



JALISCO
GOBIERNO DEL ESTADO
PODER EJECUTIVO

SECRETARÍA GENERAL DE GOBIERNO

OFICIALÍA MAYOR DE GOBIERNO

DIRECCIÓN DE PUBLICACIONES

GOBERNADOR CONSTITUCIONAL
DEL ESTADO DE JALISCO
Mtro. Jorge Aristóteles Sandoval Díaz

SECRETARIO GENERAL DE GOBIERNO
Mtro. Roberto López Lara

OFICIAL MAYOR DE GOBIERNO
Francisco Javier Morales Aceves

DIRECTOR DE PUBLICACIONES
Y DEL PERIÓDICO OFICIAL
Álvaro Ascencio Tene

Registrado desde el
3 de septiembre de 1921.

Trisemanal:

martes, jueves y sábados.

Franqueo pagado.

Publicación Periódica.

Permiso Número 0080921.

Características 117252816.

Autorizado por SEPOMEX.

periodicooficial.jalisco.gob.mx

EL
ESTADO DE JALISCO
PERIÓDICO OFICIAL



**VOLUMEN IV
PARTE 2**

28

SECCIÓN IV

**JUEVES 28 DE DICIEMBRE
DE 2017**

GUADALAJARA, JALISCO
T O M O C C C X C

EL
ESTADO DE JALISCO
PERIÓDICO OFICIAL



GOBERNADOR CONSTITUCIONAL
DEL ESTADO DE JALISCO
Mtro. Jorge Aristóteles Sandoval Díaz

SECRETARIO GENERAL DE GOBIERNO
Mtro. Roberto López Lara

OFICIAL MAYOR DE GOBIERNO
Francisco Javier Morales Aceves

DIRECTOR DE PUBLICACIONES
Y DEL PERIÓDICO OFICIAL
Álvaro Ascencio Tene

Registrado desde el
3 de septiembre de 1921.

Trisemanal:
martes, jueves y sábados.

Franqueo pagado.

Publicación Periódica.

Permiso Número 0080921.

Características 117252816.

Autorizado por SEPOMEX.

periodicooficial.jalisco.gob.mx

JALISCO
GOBIERNO DEL ESTADO



Presupuesto de Egresos 2018

Volumen IV

Parte 2

GOBIERNO DEL ESTADO DE JALISCO
PRESUPUESTO DE EGRESOS PARA EL EJERCICIO FISCAL 2018
Ficha Técnica de Indicador

Sistema de Evaluación del Desempeño (SED)

Gobierno del Estado de Jalisco Secretaría de Planeación, Administración y Finanzas

Datos del Programa

Educación Superior en Restauración de Bienes Muebles (ECRO)

Eje: Educación de calidad

Tema: Sistema educativo

¿Quién gasta?

| | | |
|-------------------------------|---|---|
| 04 Unidad Presupuestal | 056 Unidad Responsable | 00266 Unidad Ejecutora del Gasto |
| Secretaría de Educación | Escuela de Conservación y Restauración de Occidente | Escuela de Conservación y Restauración de Occidente |

¿Para qué se gasta?

| | | |
|-------------------|-----------|--------------------|
| Finalidad | Función | Subfunción |
| Desarrollo Social | Educación | Educación Superior |

Presupuesto asignado al Programa Presupuestario

Monto

Objetivos

| | | |
|-----------|------------------|---|
| Nivel | Clave Componente | Resumen Narrativo |
| Propósito | | La población de 18 años con educación media superior, recibe educación de calidad, en materia de conservación de restauración, estudio y divulgación del patrimonio cultural. |

Datos del Indicador

| | |
|----------------------------|--|
| Denominación | Método de cálculo |
| Total de alumnos inscritos | $(\text{Número de alumnos inscritos en el C.E (Realizado)} / \text{Número de alumnos inscritos en el C.E (Programado)}) * 100$ |

Descripción del Indicador

Indica el número total de alumnos que son atendidos durante un C.E, en la licenciatura en materia de restauración y conservación de bienes muebles

| | | | | | |
|-------------------|-------------|-------------------------|------------|-------------------------------|------|
| Tipo de Indicador | Estratégico | Dimensión del Indicador | Eficiencia | Año de Medición del Resultado | 2018 |
| Cobertura | Regional | Frecuencia de Medición | Anual | | |

Desagregado meta valor por género

| | | | | | |
|--|-----------------------|-------------------------|-------------------------------|---------------|---------------|
| Parámetros de semaforización | Meta Institucional | Meta Valor | Unidad de medida (meta valor) | Hombre | Mujer |
| | 100% | 80 | Alumno | No disponible | No disponible |
| | Sentido del Indicador | Línea Base (meta valor) | Año (Línea base) | | |
| <div style="display: flex; justify-content: space-around;"> <div style="text-align: center;">0</div> <div style="text-align: center;">70.00</div> <div style="text-align: center;">70.01</div> <div style="text-align: center;">72.00</div> <div style="text-align: center;">72.01</div> <div style="text-align: center;">130</div> </div> | Ascendente | 80 | 2017 | | |

Variables del Indicador

| | | |
|--|------------------|---------------------|
| Nombre de la Variable | Unidad de medida | Tipo de Acumulación |
| Número de alumnos inscritos en el C.E (realizado) | Alumno | Suma |
| Número de alumnos inscritos en el C.E (programado) | Alumno | Suma |

| | |
|------------------------|--|
| Fuente de Información | Informes académicos en la página web de transparencia de la Institución |
| Medios de verificación | Sistema de administración escolar, sistema de información ejecutiva e informes de junta directiva. |
| Supuestos | Los alumnos cuentan con incentivos académicos y vocación para permanecer en la licenciatura. |
| Observaciones | |
| Id_ mir | 2264 |

- 1 El presente documento despliega la información perteneciente a los indicadores estratégicos y gestión de aquellos programas presupuestarios que proveen de bienes y servicios que generan valor público a la ciudadanía jalisciense
- 2 Se muestra el número del Componente relacionado con el indicador.

GOBIERNO DEL ESTADO DE JALISCO
PRESUPUESTO DE EGRESOS PARA EL EJERCICIO FISCAL 2018
Ficha Técnica de Indicador

Sistema de Evaluación del Desempeño (SED)

Gobierno del Estado de Jalisco Secretaría de Planeación, Administración y Finanzas

Datos del Programa

Educación Superior en Restauración de Bienes Muebles (ECRO)

Eje: Educación de calidad

Tema: Sistema educativo

¿Quién gasta?

| | | |
|-------------------------------|---|---|
| 04 Unidad Presupuestal | 056 Unidad Responsable | 00266 Unidad Ejecutora del Gasto |
| Secretaría de Educación | Escuela de Conservación y Restauración de Occidente | Escuela de Conservación y Restauración de Occidente |

¿Para qué se gasta?

| | | |
|-------------------|-----------|--------------------|
| Finalidad | Función | Subfunción |
| Desarrollo Social | Educación | Educación Superior |

Presupuesto asignado al Programa Presupuestario

Monto

Objetivos

| Nivel | Clave Componente | Resumen Narrativo |
|------------|------------------|---|
| Componente | 01 | Demanda de educación superior en materia de conservación, restauración, estudio y divulgación del patrimonio cultural atendida. |

Datos del Indicador

| | |
|---|--|
| Denominación Total de inscritos en primer ingreso | Método de cálculo (Número de inscripciones de primer ingreso (Asp) (Realizado) / Número de inscripciones de primer ingreso (Asp) (Programado))*100 |
|---|--|

Descripción del Indicador
Número de alumnos inscritos en primer ingreso

| | | | | | |
|--------------------------|----------|--------------------------------|------------|--------------------------------------|------|
| Tipo de Indicador | Gestión | Dimensión del Indicador | Eficiencia | Año de Medición del Resultado | 2018 |
| Cobertura | Regional | Frecuencia de Medición | Anual | | |

Desagregado meta valor por género

| | | | | | |
|--|-----------------------|-------------------------|-------------------------------|---------------|---------------|
| Parámetros de semaforización | Meta Institucional | Meta Valor | Unidad de medida (meta valor) | Hombre | Mujer |
| | 100% | 25 | Inscripción | No disponible | No disponible |
| | Sentido del Indicador | Línea Base (meta valor) | Año (Línea base) | | |
| <div style="display: flex; justify-content: space-around;"> <div style="text-align: center;">0</div> <div style="text-align: center;">20.00</div> <div style="text-align: center;">20.01</div> <div style="text-align: center;">22.00</div> <div style="text-align: center;">22.01</div> <div style="text-align: center;">130</div> </div> <div style="display: flex; justify-content: space-around; margin-top: 5px;"> <div style="width: 15px; height: 15px; background-color: red;"></div> <div style="width: 15px; height: 15px; background-color: red;"></div> <div style="width: 15px; height: 15px; background-color: yellow;"></div> <div style="width: 15px; height: 15px; background-color: yellow;"></div> <div style="width: 15px; height: 15px; background-color: green;"></div> <div style="width: 15px; height: 15px; background-color: green;"></div> </div> | Ascendente | 25 | 2017 | | |

Variables del Indicador

| Nombre de la Variable | Unidad de medida | Tipo de Acumulación |
|--|------------------|---------------------|
| Número de inscripciones de primer ingreso (Asp) (realizado) | Inscripción | Suma |
| Número de inscripciones de primer ingreso (Asp) (programado) | Inscripción | Suma |

| | |
|-------------------------------|--|
| Fuente de Información | Informes académicos en la página web de transparencia de la institución. |
| Medios de verificación | Sistema de administración escolar, sistema de información ejecutiva e informes de junta directiva. |
| Supuestos | La población egresada de educación muestra interés en la oferta educativa del organismo. |
| Observaciones | |
| Id_mir | 2268 |

- 1 El presente documento despliega la información perteneciente a los indicadores estratégicos y gestión de aquellos programas presupuestarios que proveen de bienes y servicios que generan valor público a la ciudadanía jalisciense
- 2 Se muestra el número del Componente relacionado con el indicador.

GOBIERNO DEL ESTADO DE JALISCO
PRESUPUESTO DE EGRESOS PARA EL EJERCICIO FISCAL 2018
Ficha Técnica de Indicador

Sistema de Evaluación del Desempeño (SED)

Gobierno del Estado de Jalisco Secretaría de Planeación, Administración y Finanzas

Datos del Programa

Educación Superior en Restauración de Bienes Muebles (ECRO)

Eje: Educación de calidad

Tema: Sistema educativo

¿Quién gasta?

| | | |
|-------------------------------|---|---|
| 04 Unidad Presupuestal | 056 Unidad Responsable | 00266 Unidad Ejecutora del Gasto |
| Secretaría de Educación | Escuela de Conservación y Restauración de Occidente | Escuela de Conservación y Restauración de Occidente |

¿Para qué se gasta?

| | | |
|-------------------|----------------|--------------------|
| Finalidad | Función | Subfunción |
| Desarrollo Social | Educación | Educación Superior |

Presupuesto asignado al Programa Presupuestario

Monto

Objetivos

| | | |
|--------------|-------------------------|---|
| Nivel | Clave Componente | Resumen Narrativo |
| Componente | 02 | Proyectos de restauración e investigación de bienes culturales desarrollados. |

Datos del Indicador

| | |
|---|--|
| Denominación | Método de cálculo |
| Total de proyectos de restauración realizados | (Número de proyectos (Dict) (Realizado) / Número de proyectos (Dict) (Programado))*100 |

Descripción del Indicador

Número de proyectos de restauración realizados

| | | | | | |
|--------------------------|----------|--------------------------------|-----------|--------------------------------------|------|
| Tipo de Indicador | Gestión | Dimensión del Indicador | Economía | Año de Medición del Resultado | 2018 |
| Cobertura | Regional | Frecuencia de Medición | Semestral | | |

Desagregado meta valor por género

| | | | | | | |
|-------------------------------------|------|------------------------------|--------------------------------|--------------------------------------|---------------|---------------|
| Parámetros de semaforización | | Meta Institucional | Meta Valor | Unidad de medida (meta valor) | Hombre | Mujer |
| | | 100% | 2 | Proyecto | No disponible | No disponible |
| 0 | 1.00 | 1.01 | 1.50 | 1.51 | 130 | |
| | | | | | | |
| | | Sentido del Indicador | Línea Base (meta valor) | Año (Línea base) | | |
| | | Ascendente | 2 | 2017 | | |

Variables del Indicador

| | | |
|---|-------------------------|----------------------------|
| Nombre de la Variable | Unidad de medida | Tipo de Acumulación |
| Número de proyectos (Dict) (realizado) | Proyecto | Suma |
| Número de proyectos (Dict) (programado) | Proyecto | Suma |

Fuente de Información

Medios de verificación

Supuestos

Observaciones

Id_mir

- 1 El presente documento despliega la información perteneciente a los indicadores estratégicos y gestión de aquellos programas presupuestarios que proveen de bienes y servicios que generan valor público a la ciudadanía jalisciense
- 2 Se muestra el número del Componente relacionado con el indicador.

GOBIERNO DEL ESTADO DE JALISCO
PRESUPUESTO DE EGRESOS PARA EL EJERCICIO FISCAL 2018
Ficha Técnica de Indicador

Sistema de Evaluación del Desempeño (SED)

Gobierno del Estado de Jalisco Secretaría de Planeación, Administración y Finanzas

Datos del Programa

Educación Superior en Restauración de Bienes Muebles (ECRO)

Eje: Educación de calidad

Tema: Sistema educativo

¿Quién gasta?

| | | |
|-------------------------------|---|---|
| 04 Unidad Presupuestal | 056 Unidad Responsable | 00266 Unidad Ejecutora del Gasto |
| Secretaría de Educación | Escuela de Conservación y Restauración de Occidente | Escuela de Conservación y Restauración de Occidente |

¿Para qué se gasta?

| | | |
|-------------------|----------------|--------------------|
| Finalidad | Función | Subfunción |
| Desarrollo Social | Educación | Educación Superior |

Presupuesto asignado al Programa Presupuestario

Monto

Objetivos

| | | |
|--------------|-------------------------|---|
| Nivel | Clave Componente | Resumen Narrativo |
| Componente | 03 | Acciones para propiciar la inserción laboral de egresados realizadas. |

Datos del Indicador

| | |
|--|--|
| Denominación | Método de cálculo |
| Total de alumnos en acciones para su inserción laboral | (Número de alumnos en acciones para su inserción en el sector laboral (Realizado) / Número de alumnos en acciones para su inserción en el sector laboral (Programado))*100 |

Descripción del Indicador

Número de alumnos en acciones para su inserción laboral

| | | | | | |
|--------------------------|----------|--------------------------------|------------|--------------------------------------|------|
| Tipo de Indicador | Gestión | Dimensión del Indicador | Eficiencia | Año de Medición del Resultado | 2018 |
| Cobertura | Regional | Frecuencia de Medición | Anual | | |

Desagregado meta valor por género

| | | | | | | |
|-------------------------------------|-------|------------------------------|--------------------------------|--------------------------------------|---------------|---------------|
| Parámetros de semaforización | | Meta Institucional | Meta Valor | Unidad de medida (meta valor) | Hombre | Mujer |
| 0 | 20.00 | 100% | 30 | Alumno | No disponible | No disponible |
| 20.01 | 22.00 | Sentido del Indicador | Línea Base (meta valor) | Año (Línea base) | | |
| 22.01 | 130 | Ascendente | 50 | 2017 | | |

Variables del Indicador

| | | |
|---|-------------------------|----------------------------|
| Nombre de la Variable | Unidad de medida | Tipo de Acumulación |
| Número de alumnos en acciones para su inserción en el sector laboral (realizado) | Alumno | Suma |
| Número de alumnos en acciones para su inserción en el sector laboral (programado) | Alumno | Suma |

| | |
|-------------------------------|---|
| Fuente de Información | Informes académicos en la página web de transparencia de la institución. |
| Medios de verificación | www.ecro.edu.mx |
| Supuestos | Existen ofertas de trabajo y hay una apreciación positiva de los alumnos egresados de la ECRO por la calidad de la formación. |
| Observaciones | |
| Id_mir | 2276 |

- 1 El presente documento despliega la información perteneciente a los indicadores estratégicos y gestión de aquellos programas presupuestarios que provienen de bienes y servicios que generan valor público a la ciudadanía jalisciense
- 2 Se muestra el número del Componente relacionado con el indicador.

GOBIERNO DEL ESTADO DE JALISCO
PRESUPUESTO DE EGRESOS PARA EL EJERCICIO FISCAL 2018
Ficha Técnica de Indicador

Sistema de Evaluación del Desempeño (SED)

Gobierno del Estado de Jalisco Secretaría de Planeación, Administración y Finanzas

Datos del Programa

Programa para la Inclusión y la Equidad Educativa

Eje: Educación de calidad

Tema: Sistema educativo

¿Quién gasta?

| | | |
|---------------------------|---------------------------|---|
| 04 Unidad Presupuestal | 000 Unidad Responsable | 00519 Unidad Ejecutora del Gasto |
| Secretaría de Educación | Secretaría de Educación | Dirección General de Educación para la Equidad y Formación Integral |

¿Para qué se gasta?

| | | |
|-------------------|-----------|---|
| Finalidad | Función | Subfunción |
| Desarrollo Social | Educación | Otros Servicios Educativos y Actividades Inherentes |

Presupuesto asignado al Programa Presupuestario

Monto

Objetivos

| | | |
|-------|------------------|---|
| Nivel | Clave Componente | Resumen Narrativo |
| Fin | | Contribuir a incrementar el acceso, la equidad y la calidad de la educación mediante la promoción de acciones que garanticen el logro de aprendizajes, la retención, la reinserción y el egreso oportuno en educación básica con énfasis en la niñez en riesgo de exclusión y contexto de vulnerabilidad. |

Datos del Indicador

| | |
|------------------------------|--|
| Denominación | Método de cálculo |
| Total de programas aplicados | (Número de programas aplicados (Realizado) / Número de programas aplicados (Programado))*100 |

Descripción del Indicador

Suma de programas aplicados

| | | | | | |
|--------------------------|--|--------------------------------|---------------------------------------|--------------------------------------|-----------------------------------|
| Tipo de Indicador | <input type="text" value="Estratégico"/> | Dimensión del Indicador | <input type="text" value="Eficacia"/> | Año de Medición del Resultado | <input type="text" value="2018"/> |
| Cobertura | <input type="text" value="Estatal"/> | Frecuencia de Medición | <input type="text" value="Anual"/> | | |

Desagregado meta valor por género

| | | | | | | | | | | | | | | | | | |
|---|---|--------------------------------|---------------------------------------|--|--|-----|--|--|--|--|--|--|------------------------------|--------------------------------|-------------------------|--|--|
| | Meta Institucional | Meta Valor | Unidad de medida (meta valor) | Hombre | Mujer | | | | | | | | | | | | |
| Parámetros de semaforización | <input type="text" value="100%"/> | <input type="text" value="7"/> | <input type="text" value="Programa"/> | <input type="text" value="No disponible"/> | <input type="text" value="No disponible"/> | | | | | | | | | | | | |
| <table style="display: inline-table; border: none;"> <tr> <td style="border: 1px solid black; padding: 2px;">0</td> <td style="border: 1px solid black; padding: 2px;">55.00</td> <td style="border: 1px solid black; padding: 2px;">55.01</td> <td style="border: 1px solid black; padding: 2px;">85.00</td> <td style="border: 1px solid black; padding: 2px;">85.01</td> <td style="border: 1px solid black; padding: 2px;">130</td> </tr> <tr> <td style="background-color: red; width: 15px; height: 15px;"></td> <td style="background-color: red; width: 15px; height: 15px;"></td> <td style="background-color: yellow; width: 15px; height: 15px;"></td> <td style="background-color: yellow; width: 15px; height: 15px;"></td> <td style="background-color: green; width: 15px; height: 15px;"></td> <td style="background-color: green; width: 15px; height: 15px;"></td> </tr> </table> | 0 | 55.00 | 55.01 | 85.00 | 85.01 | 130 | | | | | | | Sentido del Indicador | Línea Base (meta valor) | Año (Línea base) | | |
| 0 | 55.00 | 55.01 | 85.00 | 85.01 | 130 | | | | | | | | | | | | |
| | | | | | | | | | | | | | | | | | |
| | <input type="text" value="Ascendente"/> | <input type="text" value="4"/> | <input type="text" value="2017"/> | | | | | | | | | | | | | | |

Variables del Indicador

| | | |
|--|---------------------------------------|-----------------------------------|
| Nombre de la Variable | Unidad de medida | Tipo de Acumulación |
| Número de programas aplicados (realizado) | <input type="text" value="Programa"/> | <input type="text" value="Suma"/> |
| Número de programas aplicados (programado) | <input type="text" value="Programa"/> | <input type="text" value="Suma"/> |

Fuente de Información

Medios de verificación

Supuestos

Observaciones

Id_mir

- 1 El presente documento despliega la información perteneciente a los indicadores estratégicos y gestión de aquellos programas presupuestarios que proveen de bienes y servicios que generan valor público a la ciudadanía jalisciense
- 2 Se muestra el número del Componente relacionado con el indicador.

GOBIERNO DEL ESTADO DE JALISCO
PRESUPUESTO DE EGRESOS PARA EL EJERCICIO FISCAL 2018
Ficha Técnica de Indicador

Sistema de Evaluación del Desempeño (SED)

Gobierno del Estado de Jalisco Secretaría de Planeación, Administración y Finanzas

Datos del Programa

Apoyos educativos para grupos vulnerables y la formación integral

Eje: Educación de calidad

Tema: Sistema educativo

¿Quién gasta?

| | | |
|---------------------------|---------------------------|---|
| 04 Unidad Presupuestal | 000 Unidad Responsable | 00519 Unidad Ejecutora del Gasto |
| Secretaría de Educación | Secretaría de Educación | Dirección General de Educación para la Equidad y Formación Integral |

¿Para qué se gasta?

| | | |
|-------------------|-----------|------------------|
| Finalidad | Función | Subfunción |
| Desarrollo Social | Educación | Educación Básica |

Presupuesto asignado al Programa Presupuestario

| | |
|-------|------------------|
| Monto | \$673,900,022.74 |
|-------|------------------|

Objetivos

| | | |
|-------|------------------|---|
| Nivel | Clave Componente | Resumen Narrativo |
| Fin | | Contribuir a incrementar el acceso, la equidad y la calidad de la educación a través de servicios educativos para la población vulnerable y la formación integral |

Datos del Indicador

| | |
|---|--|
| Denominación | Método de cálculo |
| Total de servicios educativos para población vulnerable y la formación integral operando. | $(\text{Número de servicios educativos para población vulnerable y la formación integral en operación (Realizado)} / \text{Número de servicios educativos para población vulnerable y la formación integral en operación (Programado)}) * 100$ |

Descripción del Indicador
Se refiere a los servicios educativos para población vulnerable y la formación integral ofertados por la Secretaría de Educación

| | | | | | |
|-------------------|-------------|-------------------------|----------|-------------------------------|------|
| Tipo de Indicador | Estratégico | Dimensión del Indicador | Eficacia | Año de Medición del Resultado | 2018 |
| Cobertura | Estatral | Frecuencia de Medición | Anual | | |

| | | | | | | |
|--|-------|-----------------------|-------------------------|-------------------------------|---------------|---------------|
| Desagregado meta valor por género | | | | | | |
| Parámetros de semaforización | | Meta Institucional | Meta Valor | Unidad de medida (meta valor) | Hombre | Mujer |
| 0 | 55.00 | 100% | 5 | Servicio | No disponible | No disponible |
| 55.01 | 85.00 | Sentido del Indicador | Línea Base (meta valor) | Año (Línea base) | | |
| 85.01 | 130 | Ascendente | 5 | 2017 | | |

Variables del Indicador

| | | |
|--|-------------------------|----------------------------|
| Nombre de la Variable | Unidad de medida | Tipo de Acumulación |
| Número de servicios educativos para población vulnerable y la formación integral en operación (realizado) | Servicio | Suma |
| Número de servicios educativos para población vulnerable y la formación integral en operación (programado) | Servicio | Suma |

Fuente de Información
Informes técnicos por dirección, estadísticas educativas generadas por la Dirección de Estadística y Sistemas de Información, bitácoras de reunión de trabajo por dirección, agenda institucional por di

Medios de verificación
Estadísticas del formato 911, estadísticas de alumnos 2017-2018, Dirección General para la Equidad y la Formación Integral, SEJ. Dirección General de Planeación y Estadística Educativa SEP.

Supuestos
Existe la debida coordinación con las autoridades locales para la atención de los grupos vulnerables. Las líneas de política pública en materia de equidad son garantizadas de manera efectiva por el Gobierno Federal.

Observaciones
id_mir 2203

- 1 El presente documento despliega la información perteneciente a los indicadores estratégicos y gestión de aquellos programas presupuestarios que provienen de bienes y servicios que generan valor público a la ciudadanía jalisciense
- 2 Se muestra el número del Componente relacionado con el indicador.

GOBIERNO DEL ESTADO DE JALISCO
PRESUPUESTO DE EGRESOS PARA EL EJERCICIO FISCAL 2018
Ficha Técnica de Indicador

Sistema de Evaluación del Desempeño (SED)

Gobierno del Estado de Jalisco Secretaría de Planeación, Administración y Finanzas

Datos del Programa

Programa para la Inclusión y la Equidad Educativa

Eje: Educación de calidad

Tema: Sistema educativo

¿Quién gasta?

| | | |
|---------------------------|---------------------------|---|
| 04 Unidad Presupuestal | 000 Unidad Responsable | 00519 Unidad Ejecutora del Gasto |
| Secretaría de Educación | Secretaría de Educación | Dirección General de Educación para la Equidad y Formación Integral |

¿Para qué se gasta?

| | | |
|-------------------|-----------|---|
| Finalidad | Función | Subfunción |
| Desarrollo Social | Educación | Otros Servicios Educativos y Actividades Inherentes |

Presupuesto asignado al Programa Presupuestario

Monto

Objetivos

| | | |
|-----------|------------------|---|
| Nivel | Clave Componente | Resumen Narrativo |
| Propósito | | Los alumnos en situación vulnerable tienen apoyos adicionales que les permiten mejorar su situación de rezago |

Datos del Indicador

| | |
|--|--|
| Denominación Total de servicios para la equidad educativa que cuentan con apoyos adicionales | Método de cálculo $(\text{Número de servicios para la equidad educativa que cuentan con apoyos adicionales (Realizado)} / \text{Número de servicios para la equidad educativa que cuentan con apoyos adicionales (Programado)}) * 100$ |
|--|--|

Descripción del Indicador

Servicios para la equidad educativa que cuentan con apoyos adicionales

| | | | | | |
|-------------------|-------------|-------------------------|----------|-------------------------------|------|
| Tipo de Indicador | Estratégico | Dimensión del Indicador | Eficacia | Año de Medición del Resultado | 2018 |
| Cobertura | Estatal | Frecuencia de Medición | Anual | | |

Desagregado meta valor por género

| | | | | | |
|---|------------------------------|--------------------------------|-------------------------------|---------------|---------------|
| | Meta Institucional | Meta Valor | Unidad de medida (meta valor) | Hombre | Mujer |
| | 100% | 7 | Servicio | No disponible | No disponible |
| Parámetros de semaforización | Sentido del Indicador | Línea Base (meta valor) | Año (Línea base) | | |
| <input type="checkbox"/> 0 <input type="checkbox"/> 55.00 <input type="checkbox"/> 55.01 <input type="checkbox"/> 85.00 <input type="checkbox"/> 85.01 <input type="checkbox"/> 130 | Ascendente | 4 | 2017 | | |

Variables del Indicador

| | | |
|---|-------------------------|----------------------------|
| Nombre de la Variable | Unidad de medida | Tipo de Acumulación |
| Número de servicios para la equidad educativa que cuentan con apoyos adicionales (realizado) | Servicio | Suma |
| Número de servicios para la equidad educativa que cuentan con apoyos adicionales (programado) | Servicio | Suma |

Fuente de Información

Medios de verificación

Supuestos

Observaciones

Id_mir

- 1 El presente documento despliega la información perteneciente a los indicadores estratégicos y gestión de aquellos programas presupuestarios que provienen de bienes y servicios que generan valor público a la ciudadanía jalisciense
- 2 Se muestra el número del Componente relacionado con el indicador.

GOBIERNO DEL ESTADO DE JALISCO
PRESUPUESTO DE EGRESOS PARA EL EJERCICIO FISCAL 2018
Ficha Técnica de Indicador

Sistema de Evaluación del Desempeño (SED)

Gobierno del Estado de Jalisco Secretaría de Planeación, Administración y Finanzas

Datos del Programa

Apoyos educativos para grupos vulnerables y la formación integral

Eje: Educación de calidad

Tema: Sistema educativo

¿Quién gasta?

| 04 Unidad Presupuestal | 000 Unidad Responsable | 00519 Unidad Ejecutora del Gasto |
|-------------------------|-------------------------|---|
| Secretaría de Educación | Secretaría de Educación | Dirección General de Educación para la Equidad y Formación Integral |

¿Para qué se gasta?

| Finalidad | Función | Subfunción |
|-------------------|-----------|------------------|
| Desarrollo Social | Educación | Educación Básica |

Presupuesto asignado al Programa Presupuestario

Monto

Objetivos

| Nivel | Clave Componente | Resumen Narrativo |
|-----------|------------------|--|
| Propósito | | La Población vulnerable en edad escolar menores de 15 años cuentan con alternativas para realizar su Educación Básica y continuar su trayecto formativo. |

Datos del Indicador

| Denominación | Método de cálculo |
|--|--|
| Total de alumnos atendidos con servicios educativos para población vulnerable y la formación integral. | $(\text{Número de alumnos atendidos con servicios educativos para población vulnerable y la formación integral (Realizado)} / \text{Número de alumnos atendidos con servicios educativos para población vulnerable y la formación integral (Programado)}) * 100$ |

Descripción del Indicador

Se refiere a los alumnos atendidos con servicios educativos para población vulnerable y la formación integral.

| | | | | | |
|--------------------------|--|--------------------------------|---------------------------------------|--------------------------------------|-----------------------------------|
| Tipo de Indicador | <input type="text" value="Estratégico"/> | Dimensión del Indicador | <input type="text" value="Eficacia"/> | Año de Medición del Resultado | <input type="text" value="2018"/> |
| Cobertura | <input type="text" value="Estatal"/> | Frecuencia de Medición | <input type="text" value="Anual"/> | | |

Desagregado meta valor por género

| Parámetros de semaforización | | | | | | Meta Institucional | Meta Valor | Unidad de medida (meta valor) | Desagregado meta valor por género | |
|------------------------------------|------------------------------------|---------------------------------------|---------------------------------------|--------------------------------------|--------------------------------------|---|--------------------------------------|-----------------------------------|--|--|
| 0 | 55.00 | 55.01 | 85.00 | 85.01 | 130 | 100% | 823,157 | Alumno | Hombre | Mujer |
| ■ | ■ | ■ | ■ | ■ | ■ | Sentido del Indicador | Línea Base (meta valor) | Año (Línea base) | <input type="text" value="No disponible"/> | <input type="text" value="No disponible"/> |
| | | | | | | <input type="text" value="Ascendente"/> | <input type="text" value="817,573"/> | <input type="text" value="2017"/> | | |

Variables del Indicador

| Nombre de la Variable | Unidad de medida | Tipo de Acumulación |
|---|------------------|---------------------|
| Número de alumnos atendidos con servicios educativos para población vulnerable y la formación integral (realizado) | Alumno | Suma |
| Número de alumnos atendidos con servicios educativos para población vulnerable y la formación integral (programado) | Alumno | Suma |

Fuente de Información

Medios de verificación

Supuestos

Observaciones

Id. mir

- 1 El presente documento despliega la información perteneciente a los indicadores estratégicos y gestión de aquellos programas presupuestarios que proveen de bienes y servicios que generan valor público a la ciudadanía jalisciense
- 2 Se muestra el número del Componente relacionado con el indicador.

GOBIERNO DEL ESTADO DE JALISCO
PRESUPUESTO DE EGRESOS PARA EL EJERCICIO FISCAL 2018
Ficha Técnica de Indicador

Sistema de Evaluación del Desempeño (SED)

Gobierno del Estado de Jalisco Secretaría de Planeación, Administración y Finanzas

Datos del Programa

Programa para la Inclusión y la Equidad Educativa

Eje: Educación de calidad

Tema: Sistema educativo

¿Quién gasta?

| | | |
|---------------------------|---------------------------|---|
| 04 Unidad Presupuestal | 000 Unidad Responsable | 00519 Unidad Ejecutora del Gasto |
| Secretaría de Educación | Secretaría de Educación | Dirección General de Educación para la Equidad y Formación Integral |

¿Para qué se gasta?

| | | |
|-------------------|-----------|---|
| Finalidad | Función | Subfunción |
| Desarrollo Social | Educación | Otros Servicios Educativos y Actividades Inherentes |

Presupuesto asignado al Programa Presupuestario

Monto

Objetivos

| | | |
|------------|------------------|---|
| Nivel | Clave Componente | Resumen Narrativo |
| Componente | D3 | Atención educativa para niños y niñas de familias jornaleras migrantes, otorgada. |

Datos del Indicador

Denominación

Total de niños migrantes con atención educativa otorgada

Método de cálculo

(Número de niños migrantes con atención educativa otorgada (Realizado) / Número de niños migrantes con atención educativa otorgada (Programado))*100

Descripción del Indicador

Es la suma niños migrantes con atención educativa otorgada.

| | | | | | |
|-------------------|---------|-------------------------|----------|-------------------------------|------|
| Tipo de Indicador | Gestión | Dimensión del Indicador | Eficacia | Año de Medición del Resultado | 2018 |
| Cobertura | Estatal | Frecuencia de Medición | Anual | | |

Desagregado meta valor por género

| | | | | | | |
|-------------------------------------|-------|-----------------------|-------------------------|-------------------------------|---------------|---------------|
| Parámetros de semaforización | | Meta Institucional | Meta Valor | Unidad de medida (meta valor) | Hombre | Mujer |
| | | 100% | 3,000 | Niño | No disponible | No disponible |
| 0 | 55.00 | 55.01 | 85.00 | 85.01 | 130 | |
| | | Sentido del Indicador | Línea Base (meta valor) | Año (Línea base) | | |
| | | Ascendente | 1,000 | 2017 | | |

Variables del Indicador

| | | |
|--|-------------------------|----------------------------|
| Nombre de la Variable | Unidad de medida | Tipo de Acumulación |
| Número de niños migrantes con atención educativa otorgada (realizado) | Niño | Suma |
| Número de niños migrantes con atención educativa otorgada (programado) | Niño | Suma |

Fuente de Información

Reglas de operación del programa; <http://se.jalisco.gob.mx/>

Medios de verificación

SINACEM (Sistema nacional de control migrante), reglas de operación; <http://se.jalisco.gob.mx/>

Supuestos

Los padres de los niños migrantes cumplen con la obligación de llevar a sus hijos a recibir la atención educativa brindada.

Observaciones

Id_mir

2194

- 1 El presente documento despliega la información perteneciente a los indicadores estratégicos y gestión de aquellos programas presupuestarios que proveen de bienes y servicios que generan valor público a la ciudadanía jalisciense
- 2 Se muestra el número del Componente relacionado con el indicador.

GOBIERNO DEL ESTADO DE JALISCO
PRESUPUESTO DE EGRESOS PARA EL EJERCICIO FISCAL 2018
Ficha Técnica de Indicador

Sistema de Evaluación del Desempeño (SED)

Gobierno del Estado de Jalisco Secretaría de Planeación, Administración y Finanzas

Datos del Programa

Apoyos educativos para grupos vulnerables y la formación integral

Eje: Educación de calidad

Tema: Sistema educativo

¿Quién gasta?

| 04 Unidad Presupuestal | 000 Unidad Responsable | 00519 Unidad Ejecutora del Gasto |
|-------------------------|-------------------------|---|
| Secretaría de Educación | Secretaría de Educación | Dirección General de Educación para la Equidad y Formación Integral |

¿Para qué se gasta?

| Finalidad | Función | Subfunción |
|-------------------|-----------|------------------|
| Desarrollo Social | Educación | Educación Básica |

Presupuesto asignado al Programa Presupuestario

Monto

Objetivos

| Nivel | Clave Componente | Resumen Narrativo |
|------------|------------------|---|
| Componente | D1 | Educación bilingüe otorgada a comunidades indígenas en preescolar y primaria. |

Datos del Indicador

| Denominación | Método de cálculo |
|---|--|
| Total de alumnos en escuelas de educación indígena atendidos. | (Número de alumnos en escuelas de educación indígena atendidos (Realizado) / Número de alumnos en escuelas de educación indígena atendidos (Programado))*100 |

Descripción del Indicador

Número de alumnos atendidos en escuelas de educación indígena de la Secretaría de Educación.

| | | | | | |
|--------------------------|----------|--------------------------------|-----------|--------------------------------------|------|
| Tipo de Indicador | Gestión | Dimensión del Indicador | Eficacia | Año de Medición del Resultado | 2018 |
| Cobertura | Regional | Frecuencia de Medición | Semestral | | |

Desagregado meta valor por género

| Parámetros de semaforización | | Meta Institucional | Meta Valor | Unidad de medida (meta valor) | Desagregado meta valor por género | |
|------------------------------|-------|------------------------------|--------------------------------|-------------------------------|-----------------------------------|---------------|
| | | 100% | 8,156 | Alumno | Hombre | Mujer |
| 0 | 55.00 | | | | No disponible | No disponible |
| 55.01 | 85.00 | | | | | |
| 85.01 | 130 | | | | | |
| | | Sentido del Indicador | Línea Base (meta valor) | Año (Línea base) | | |
| | | Ascendente | 8,156 | 2017 | | |

Variables del Indicador

| Nombre de la Variable | Unidad de medida | Tipo de Acumulación |
|--|------------------|---------------------|
| Número de alumnos en escuelas de educación indígena atendidos (realizado) | Alumno | Suma |
| Número de alumnos en escuelas de educación indígena atendidos (programado) | Alumno | Suma |

Fuente de Información

Estadística final del ciclo escolar 2016-2017, Dirección de Educación para la Equidad y la Formación Integral.<http://se.jalisco.gob.mx/>

Medios de verificación

Estadística básica inicial y final de la población indígena atendida, Dirección de Educación Indígena.

Supuestos

Existen las condiciones logísticas adecuadas para la operación de los servicios en las comunidades indígenas.

Observaciones

Id_mir

2215

- 1 El presente documento despliega la información perteneciente a los indicadores estratégicos y gestión de aquellos programas presupuestarios que proveen de bienes y servicios que generan valor público a la ciudadanía jalisciense
- 2 Se muestra el número del Componente relacionado con el indicador.

GOBIERNO DEL ESTADO DE JALISCO
PRESUPUESTO DE EGRESOS PARA EL EJERCICIO FISCAL 2018
Ficha Técnica de Indicador

Sistema de Evaluación del Desempeño (SED)

Gobierno del Estado de Jalisco Secretaría de Planeación, Administración y Finanzas

Datos del Programa

Apoyos educativos para grupos vulnerables y la formación integral

Eje: Educación de calidad

Tema: Sistema educativo

¿Quién gasta?

| 04 Unidad Presupuestal | 000 Unidad Responsable | 00519 Unidad Ejecutora del Gasto |
|-------------------------|-------------------------|---|
| Secretaría de Educación | Secretaría de Educación | Dirección General de Educación para la Equidad y Formación Integral |

¿Para qué se gasta?

| Finalidad | Función | Subfunción |
|-------------------|-----------|------------------|
| Desarrollo Social | Educación | Educación Básica |

Presupuesto asignado al Programa Presupuestario

Monto

Objetivos

| Nivel | Clave Componente | Resumen Narrativo |
|------------|------------------|--|
| Componente | D2 | Atención educativa otorgada a niños y niñas con necesidades especiales |

Datos del Indicador

| Denominación | Método de cálculo |
|--|--|
| Total de alumnos en educación especial atendidos | (Número de alumnos atendidos en Educación Especial (Realizado) / Número de alumnos atendidos en Educación Especial (Programado))*100 |

Descripción del Indicador

Refiere al total de alumnos con necesidades educativas especiales atendidos en servicios escolares pertinentes.

| | | | | | |
|-------------------|---------|-------------------------|-----------|-------------------------------|------|
| Tipo de Indicador | Gestión | Dimensión del Indicador | Eficacia | Año de Medición del Resultado | 2018 |
| Cobertura | Estatal | Frecuencia de Medición | Semestral | | |

Desagregado meta valor por género

| Parámetros de semaforización | | | | | | Meta Institucional | Meta Valor | Unidad de medida (meta valor) | Hombre | Mujer |
|------------------------------|-------|-------|-------|-------|-----|------------------------------|--------------------------------|-------------------------------|--------|-------|
| 0 | 55.00 | 55.01 | 85.00 | 85.01 | 130 | 100% | 38,163 | Alumno | 0.00 | 0.00 |
| | | | | | | Sentido del Indicador | Línea Base (meta valor) | Año (Línea base) | | |
| | | | | | | Ascendente | 37,569 | 2017 | | |

Variables del Indicador

| Nombre de la Variable | Unidad de medida | Tipo de Acumulación |
|--|------------------|---------------------|
| Número de alumnos atendidos en Educación Especial (realizado) | Alumno | Suma |
| Número de alumnos atendidos en Educación Especial (programado) | Alumno | Suma |

Fuente de Información

Estadística de niños y niñas atendidos en educación especial de acuerdo a sus necesidades, Dirección de Educación Especial

Medios de verificación

Estadística de niños y niñas atendidos en Educación Especial de acuerdo a sus necesidades, Dirección de Educación Especial.

Supuestos

Los padres con hijos que tienen necesidades educativas especiales los inscriben en los servicios educativos pertinentes.

Observaciones

Id_mir

2218

- 1 El presente documento despliega la información perteneciente a los indicadores estratégicos y gestión de aquellos programas presupuestarios que proveen de bienes y servicios que generan valor público a la ciudadanía jalisciense
- 2 Se muestra el número del Componente relacionado con el indicador.

GOBIERNO DEL ESTADO DE JALISCO
PRESUPUESTO DE EGRESOS PARA EL EJERCICIO FISCAL 2018
Ficha Técnica de Indicador

Sistema de Evaluación del Desempeño (SED)

Gobierno del Estado de Jalisco Secretaría de Planeación, Administración y Finanzas

Datos del Programa

Apoyos educativos para grupos vulnerables y la formación integral

Eje: Educación de calidad

Tema: Sistema educativo

¿Quién gasta?

| | | |
|---------------------------|---------------------------|---|
| 04 Unidad Presupuestal | 000 Unidad Responsable | 00519 Unidad Ejecutora del Gasto |
| Secretaría de Educación | Secretaría de Educación | Dirección General de Educación para la Equidad y Formación Integral |

¿Para qué se gasta?

| | | |
|-------------------|-----------|------------------|
| Finalidad | Función | Subfunción |
| Desarrollo Social | Educación | Educación Básica |

Presupuesto asignado al Programa Presupuestario

Monto

Objetivos

| | | |
|------------|------------------|---|
| Nivel | Clave Componente | Resumen Narrativo |
| Componente | D3 | Educación física otorgada a los alumnos de educación inicial, especial, preescolar y primaria para una educación integral |

Datos del Indicador

| | |
|--|--|
| Denominación | Método de cálculo |
| Total de alumnos de Educación Básica que reciben servicios de Educación Física | (Número de alumnos de Educación Básica que reciben servicios de Educación Física (Realizado) / Número de alumnos de Educación Básica que reciben servicios de Educación Física (Programado))*100 |

Descripción del Indicador

Es el número de alumnos de Educación Inicial, Especial, Preescolar, y Primaria que reciben el servicios de Educación Física en sus escuelas.

| | | | | | |
|--------------------------|---------|--------------------------------|------------|--------------------------------------|------|
| Tipo de Indicador | Gestión | Dimensión del Indicador | Eficacia | Año de Medición del Resultado | 2018 |
| Cobertura | Estatal | Frecuencia de Medición | Trimestral | | |

Desagregado meta valor por género

| | | | | | | |
|-------------------------------------|-------|------------------------------|--------------------------------|--------------------------------------|---------------|--------------|
| Parámetros de semaforización | | Meta Institucional | Meta Valor | Unidad de medida (meta valor) | Hombre | Mujer |
| 0 | 55.00 | 100% | 755,000 | Alumno | 0.00 | 0.00 |
| 55.01 | 85.00 | Sentido del Indicador | Línea Base (meta valor) | Año (Línea base) | | |
| 85.01 | 130 | Ascendente | 380,000 | 2017 | | |

VARIABLES DEL INDICADOR

| | | |
|--|-------------------------|----------------------------|
| Nombre de la Variable | Unidad de medida | Tipo de Acumulación |
| Número de alumnos de Educación Básica que reciben servicios de Educación Física (realizado) | Alumno | Suma |
| Número de alumnos de Educación Básica que reciben servicios de Educación Física (programado) | Alumno | Suma |

Fuente de Información

Plantillas de personal y/o Gestión Educativa, Dirección general de personal, Dirección general de Planeación educativa, Secretaría de Educación Jalisco.

Medios de verificación

Estadística Institucional y registros de zona escolar, Dirección de Educación Física y Deporte.

Supuestos

Los alumnos disponen de buena salud para participar en las clases de educación física.

Observaciones

Id_mir

- 1 El presente documento despliega la información perteneciente a los indicadores estratégicos y gestión de aquellos programas presupuestarios que proveen de bienes y servicios que generan valor público a la ciudadanía jalisciense
- 2 Se muestra el número del Componente relacionado con el indicador.

GOBIERNO DEL ESTADO DE JALISCO
PRESUPUESTO DE EGRESOS PARA EL EJERCICIO FISCAL 2018
Ficha Técnica de Indicador

Sistema de Evaluación del Desempeño (SED)

Gobierno del Estado de Jalisco Secretaría de Planeación, Administración y Finanzas

Datos del Programa

Apoyos educativos para grupos vulnerables y la formación integral

Eje: Educación de calidad

Tema: Sistema educativo

¿Quién gasta?

| 04 Unidad Presupuestal | 000 Unidad Responsable | 00519 Unidad Ejecutora del Gasto |
|-------------------------|-------------------------|---|
| Secretaría de Educación | Secretaría de Educación | Dirección General de Educación para la Equidad y Formación Integral |

¿Para qué se gasta?

| Finalidad | Función | Subfunción |
|-------------------|-----------|------------------|
| Desarrollo Social | Educación | Educación Básica |

Presupuesto asignado al Programa Presupuestario

Monto

Objetivos

| Nivel | Clave Componente | Resumen Narrativo |
|------------|------------------|---|
| Componente | D4 | Atención otorgada a hijos de madres trabajadoras de 0 a 5 años 11 meses, en Educación Inicial en las modalidades escolarizada y no escolarizada |

Datos del Indicador

| Denominación | Método de cálculo |
|---|--|
| Total de niños atendidos en Educación Inicial | $(\text{Número de niños atendidos en Educación Inicial (Realizado)} / \text{Número de niños atendidos en Educación Inicial (Programado)}) * 100$ |

Descripción del Indicador

Refiere a niños de 0 a 5 años 11 meses atendidos en la Educación Inicial

| | | | | | |
|--------------------------|--------------------------------------|--------------------------------|---------------------------------------|--------------------------------------|-----------------------------------|
| Tipo de Indicador | <input type="text" value="Gestión"/> | Dimensión del Indicador | <input type="text" value="Eficacia"/> | Año de Medición del Resultado | <input type="text" value="2018"/> |
| Cobertura | <input type="text" value="Estatal"/> | Frecuencia de Medición | <input type="text" value="Mensual"/> | | |

Desagregado meta valor por género

| Parámetros de semaforización | | | | | | Meta Institucional | Meta Valor | Unidad de medida (meta valor) | Hombre | Mujer |
|------------------------------|-------|-------|-------|-------|-----|------------------------------|--------------------------------|-------------------------------|--------|-------|
| 0 | 55.00 | 55.01 | 85.00 | 85.01 | 130 | 100% | 21,838 | Niño | 0.00 | 0.00 |
| | | | | | | Sentido del Indicador | Línea Base (meta valor) | Año (Línea base) | | |
| | | | | | | Ascendente | 17,028 | 2017 | | |

VARIABLES DEL INDICADOR

| Nombre de la Variable | Unidad de medida | Tipo de Acumulación |
|---|------------------|---------------------|
| Número de niños atendidos en Educación Inicial (realizado) | Niño | Suma |
| Número de niños atendidos en Educación Inicial (programado) | Niño | Suma |

Fuente de Información

Estadística Básica de los centros educativos y su población atendida, resguardados en la Dirección de Estadística y Sistemas de la Información.

Medios de verificación

Padrón por centro de trabajo en la Dirección de Programación y Presupuesto, Reporte mensual por parte de la Unidad Técnico-Pedagógica, Agenda mensual de trabajo, Plan de Trabajo, Dirección de Educación Inicial.

Supuestos

Los centros educativos de nueva incorporación cumplen con la normatividad vigente.

Observaciones

Id_mir

- 1 El presente documento despliega la información perteneciente a los indicadores estratégicos y gestión de aquellos programas presupuestarios que proveen de bienes y servicios que generan valor público a la ciudadanía jalisciense
- 2 Se muestra el número del Componente relacionado con el indicador.

GOBIERNO DEL ESTADO DE JALISCO
PRESUPUESTO DE EGRESOS PARA EL EJERCICIO FISCAL 2018
Ficha Técnica de Indicador

Sistema de Evaluación del Desempeño (SED)

Gobierno del Estado de Jalisco Secretaría de Planeación, Administración y Finanzas

Datos del Programa

Apoyos educativos para grupos vulnerables y la formación integral

Eje: Educación de calidad

Tema: Sistema educativo

¿Quién gasta?

| 04 Unidad Presupuestal | 000 Unidad Responsable | 00519 Unidad Ejecutora del Gasto |
|-------------------------|-------------------------|---|
| Secretaría de Educación | Secretaría de Educación | Dirección General de Educación para la Equidad y Formación Integral |

¿Para qué se gasta?

| Finalidad | Función | Subfunción |
|-------------------|-----------|------------------|
| Desarrollo Social | Educación | Educación Básica |

Presupuesto asignado al Programa Presupuestario

| | |
|-------|------------------|
| Monto | \$673,900,022.74 |
|-------|------------------|

Objetivos

| Nivel | Clave Componente | Resumen Narrativo |
|------------|------------------|---|
| Componente | D5 | Acciones realizadas para la atención y prevención de la problemática psicopedagógica y de violencia en la comunidad educativa como alumnos, docentes y padres |

Datos del Indicador

| Denominación | Método de cálculo |
|--|--|
| Total de acciones para coadyuvar a la problemática psicopedagógica | (Número de acciones para coadyuvar a la problemática psicopedagógica (Realizado) / Número de acciones para coadyuvar a la problemática psicopedagógica (Programado))*100 |

Descripción del Indicador

Se refiere al número de acciones que se llevan a cabo para resolver la problemática psicopedagógica y de violencia en la comunidad educativa.

| | | | | | |
|-------------------|----------|-------------------------|----------|-------------------------------|------|
| Tipo de Indicador | Gestión | Dimensión del Indicador | Eficacia | Año de Medición del Resultado | 2018 |
| Cobertura | Estatral | Frecuencia de Medición | Mensual | | |

| Parámetros de semaforización | | | | | | | Meta Institucional | | Meta Valor | Unidad de medida (meta valor) | Desagregado meta valor por género | |
|------------------------------|-------|-------|-------|-------|-----|-----------------------|-------------------------|------------------|------------|-------------------------------|-----------------------------------|--|
| 0 | 55.00 | 55.01 | 85.00 | 85.01 | 130 | 100% | 127,188 | Acción | Hombre | Mujer | | |
| ■ | ■ | ■ | ■ | ■ | ■ | Sentido del Indicador | Línea Base (meta valor) | Año (Línea base) | 0.00 | 0.00 | | |
| | | | | | | Ascendente | 65,000 | 2017 | | | | |

Variables del Indicador

| Nombre de la Variable | Unidad de medida | Tipo de Acumulación |
|--|------------------|---------------------|
| Número de acciones para coadyuvar a la problemática psicopedagógica (realizado) | Acción | Suma |
| Número de acciones para coadyuvar a la problemática psicopedagógica (programado) | Acción | Suma |

Fuente de Información Reportes mensuales de las áreas, bases de datos electrónicas de la Dirección de Psicopedagogía.

Medios de verificación Informes mensuales por escrito de cada área. Base de datos y estadística del área de Vinculación y Atención a casos, estadística de atención de los Equipos Interdisciplinarios de intervención psicopedagógica.

Supuestos Los padres de familia participan en las sesiones de la problemática psicopedagógica.

Observaciones

Id_mir 2227

- 1 El presente documento despliega la información perteneciente a los indicadores estratégicos y gestión de aquellos programas presupuestarios que proveen de bienes y servicios que generan valor público a la ciudadanía jalisciense
- 2 Se muestra el número del Componente relacionado con el indicador.

GOBIERNO DEL ESTADO DE JALISCO
PRESUPUESTO DE EGRESOS PARA EL EJERCICIO FISCAL 2018
Ficha Técnica de Indicador

Sistema de Evaluación del Desempeño (SED)

Gobierno del Estado de Jalisco Secretaría de Planeación, Administración y Finanzas

Datos del Programa

Rectoría del Sector Salud

Eje: Equidad de oportunidades

Tema: Salud

¿Quién gasta?

| | | |
|-------------------------------|-------------------------------|---|
| 05 Unidad Presupuestal | 000 Unidad Responsable | 00157 Unidad Ejecutora del Gasto |
| Secretaría de Salud Jalisco | Secretaría de Salud Jalisco | Despacho del Secretario de Salud |

¿Para qué se gasta?

| | | |
|-------------------|----------------|-------------------------------|
| Finalidad | Función | Subfunción |
| Desarrollo Social | Salud | Rectoría del Sistema de Salud |

Presupuesto asignado al Programa Presupuestario

| | |
|-------|-----------------|
| Monto | \$89,000,361.00 |
|-------|-----------------|

Objetivos

| Nivel | Clave Componente | Resumen Narrativo |
|-------|------------------|--|
| Fin | | Contribuir a una vida más larga y saludable mediante el fortalecimiento de la rectoría del Estado en el sector salud que da cumplimiento al derecho a la protección de la salud a través de mecanismos de coordinación de acciones del sistema de salud (nacional y local) que es la expresión de la rectoría en el tema y atribución de la Secretaría de Salud. |

Datos del Indicador

| | |
|----------------------------|--|
| Denominación | Método de cálculo |
| Tasa de mortalidad materna | $(\text{Tasa de Mortalidad Materna (Realizado)} / \text{Tasa de Mortalidad Materna (Programado)}) * 100$ |

Descripción del Indicador
Es el número de defunciones maternas por 100,000 nacidos vivos.

| | | | | | |
|--------------------------|-------------|--------------------------------|----------|--------------------------------------|------|
| Tipo de Indicador | Estratégico | Dimensión del Indicador | Eficacia | Año de Medición del Resultado | 2018 |
| Cobertura | Estatil | Frecuencia de Medición | Anual | | |

| Parámetros de semaforización | | Desagregado meta valor por género | | | | |
|------------------------------|--------|-----------------------------------|-------------------------|-------------------------------|---------------|---------------|
| | | Meta Institucional | Meta Valor | Unidad de medida (meta valor) | Hombre | Mujer |
| 130 | 120.00 | 100% | 25 | Tasa | No disponible | No disponible |
| 119.99 | 100.01 | Sentido del Indicador | Línea Base (meta valor) | Año (Línea base) | | |
| 100.00 | 0 | Descendente | 34 | 2014 | | |

Variables del Indicador

| Nombre de la Variable | Unidad de medida | Tipo de Acumulación |
|---|------------------|---------------------|
| Tasa de Mortalidad Materna (realizado) | Tasa | Valor presente |
| Tasa de Mortalidad Materna (programado) | Tasa | Valor presente |

Fuente de Información Secretaría de Salud, Gobierno de Jalisco, INEGI y datos de población estimados por el Consejo Nacional de Población.

Medios de verificación Cubos dinámicos de información, Dirección General de Información en Salud (DGIS), base de datos de defunciones y nacimientos. 1979 - 2017 (en línea). Sistema de información en Salud SINAIS, Mex. Secretaría de Salud <http://www.sinais.salud.gob.mx>

Supuestos Se incrementan los años de vida saludables que potencialmente puede vivir una persona al nacimiento al ejercer su derecho a la protección de la salud en las instituciones de un sistema estatal integral e integrado que ofrecen actividades preventivas y curativas para la atención de la salud.

Observaciones

Id_mir 1540

- 1 El presente documento despliega la información perteneciente a los indicadores estratégicos y gestión de aquellos programas presupuestarios que provienen de bienes y servicios que generan valor público a la ciudadanía jalisciense
- 2 Se muestra el número del Componente relacionado con el indicador.

GOBIERNO DEL ESTADO DE JALISCO
PRESUPUESTO DE EGRESOS PARA EL EJERCICIO FISCAL 2018
Ficha Técnica de Indicador

Sistema de Evaluación del Desempeño (SED)

Gobierno del Estado de Jalisco Secretaría de Planeación, Administración y Finanzas

Datos del Programa

Rectoría del Sector Salud

Eje: Equidad de oportunidades

Tema: Salud

¿Quién gasta?

| | | |
|-------------------------------|-------------------------------|---|
| 05 Unidad Presupuestal | 000 Unidad Responsable | 00157 Unidad Ejecutora del Gasto |
| Secretaría de Salud Jalisco | Secretaría de Salud Jalisco | Despacho del Secretario de Salud |

¿Para qué se gasta?

| | | |
|-------------------|----------------|-------------------------------|
| Finalidad | Función | Subfunción |
| Desarrollo Social | Salud | Rectoría del Sistema de Salud |

Presupuesto asignado al Programa Presupuestario

| | |
|-------|-----------------|
| Monto | \$89,000,361.00 |
|-------|-----------------|

Objetivos

| Nivel | Clave Componente | Resumen Narrativo |
|-----------|------------------|--|
| Propósito | | La población residente en la entidad recibe información sobre protección, promoción y atención para la salud relacionada con las mejores prácticas que le permitan una vida más larga y saludable mediante diferentes mecanismos de comunicación social. |

Datos del Indicador

| | |
|--|--|
| Denominación | Método de cálculo |
| Porcentaje de impactos informativos en la población de las acciones de salud | $(\text{Impactos informativos en la población de las acciones en salud (Realizado)} / \text{Impactos informativos en la población de las acciones en salud (Programado)}) * 100$ |

Descripción del Indicador
Describe el avance en los impactos informativos en los habitantes que reciben el mensaje de prevención, promoción, protección y control de las enfermedades que afectan la salud a través de los medios de comunicación

| | | | | | |
|--------------------------|-------------|--------------------------------|---------------|--------------------------------------|------|
| Tipo de Indicador | Estratégico | Dimensión del Indicador | Eficacia | Año de Medición del Resultado | 2018 |
| Cobertura | Estatal | Frecuencia de Medición | Cuatrimestral | | |

| Parámetros de semaforización | | Desagregado meta valor por género | | | | |
|------------------------------|-------|-----------------------------------|--------------------------------|-------------------------------|---------------|---------------|
| | | Meta Institucional | Meta Valor | Unidad de medida (meta valor) | Hombre | Mujer |
| 0 | 79.99 | 100% | 80 | Porcentaje | No disponible | No disponible |
| 80.00 | 89.99 | Sentido del Indicador | Línea Base (meta valor) | Año (Línea base) | | |
| 90.00 | 130 | | | | Ascendente | No disponible |

Variables del Indicador

| Nombre de la Variable | Unidad de medida | Tipo de Acumulación |
|---|------------------|---------------------|
| Impactos informativos en la población de las acciones en salud (realizado) | Porcentaje | Valor presente |
| Impactos informativos en la población de las acciones en salud (programado) | Porcentaje | Valor presente |

Fuente de Información Informe de resultados por la Dirección de Difusión y Diseño de la Dependencia

Medios de verificación Bases de datos de información en salud y de los registros propios de Difusión y Diseño.

Supuestos La población recibe información relacionada con las mejores prácticas de salud a través de los medios de comunicación, en las cuales se incluyen intervenciones de vacunación, saneamiento, vigilancia epidemiológica, uso de los servicios, de participación ciudadana, entre otra, que propician un mayor acceso a servicios de salud, así como fomentar hábitos de vida saludables y que contribuyen a una vida mas larga y saludable en la población.

Observaciones

Id_mir 2035

- 1 El presente documento despliega la información perteneciente a los indicadores estratégicos y gestión de aquellos programas presupuestarios que provienen de bienes y servicios que generan valor público a la ciudadanía jalisciense
- 2 Se muestra el número del Componente relacionado con el indicador.

GOBIERNO DEL ESTADO DE JALISCO
PRESUPUESTO DE EGRESOS PARA EL EJERCICIO FISCAL 2018
Ficha Técnica de Indicador

Sistema de Evaluación del Desempeño (SED)

Gobierno del Estado de Jalisco Secretaría de Planeación, Administración y Finanzas

Datos del Programa

Rectoría del Sector Salud

Eje: Equidad de oportunidades Tema: Salud

¿Quién gasta?

| | | |
|-----------------------------|-----------------------------|-------------------------------------|
| 05 Unidad Presupuestal | 000 Unidad Responsable | 00157 Unidad Ejecutora del Gasto |
| Secretaría de Salud Jalisco | Secretaría de Salud Jalisco | Despacho del Secretario de Salud |

¿Para qué se gasta?

| | | |
|-------------------|---------|-------------------------------|
| Finalidad | Función | Subfunción |
| Desarrollo Social | Salud | Rectoría del Sistema de Salud |

Presupuesto asignado al Programa Presupuestario

Monto

Objetivos

| | | |
|------------|------------------|--|
| Nivel | Clave Componente | Resumen Narrativo |
| Componente | A1 | Instituciones integradas, que componen el sector salud, de forma funcional y efectiva. |

Datos del Indicador

| | |
|---|--|
| Denominación | Método de cálculo |
| Porcentaje de metas del programa sectorial de salud | $(\text{Porcentaje de metas del programa estatal de salud (Realizado)} / \text{Porcentaje de metas del programa estatal de salud (Programado)}) * 100$ |

Descripción del Indicador

Mide el grado de eficacia al cumplir con las metas comprometidas en el programa sectorial de salud.

| | | | | | |
|-------------------|-------------|-------------------------|--------------|-------------------------------|------|
| Tipo de Indicador | Estratégico | Dimensión del Indicador | Eficacia | Año de Medición del Resultado | 2018 |
| Cobertura | Estatral | Frecuencia de Medición | Cuatrimstral | | |

| | | | | | | |
|-----------------------------------|-------|-----------------------|-------------------------|-------------------------------|---------------|---------------|
| Desagregado meta valor por género | | | | | | |
| Parámetros de semaforización | | Meta Institucional | Meta Valor | Unidad de medida (meta valor) | Hombre | Mujer |
| 0 | 79.99 | 100% | 70 | Porcentaje | No disponible | No disponible |
| 80.00 | 89.99 | Sentido del Indicador | Línea Base (meta valor) | Año (Línea base) | | |
| 90.00 | 130 | Ascendente | 70 | 2014 | | |

Variables del Indicador

| | | |
|--|------------------|---------------------|
| Nombre de la Variable | Unidad de medida | Tipo de Acumulación |
| Porcentaje de metas del programa estatal de salud (realizado) | Porcentaje | Promedio |
| Porcentaje de metas del programa estatal de salud (programado) | Porcentaje | Promedio |

Fuente de Información

Medios de verificación

Supuestos

Observaciones

Id_ mir

- 1 El presente documento despliega la información perteneciente a los indicadores estratégicos y gestión de aquellos programas presupuestarios que proveen de bienes y servicios que generan valor público a la ciudadanía jalisciense
- 2 Se muestra el número del Componente relacionado con el indicador.

GOBIERNO DEL ESTADO DE JALISCO
PRESUPUESTO DE EGRESOS PARA EL EJERCICIO FISCAL 2018
Ficha Técnica de Indicador

Sistema de Evaluación del Desempeño (SED)

Gobierno del Estado de Jalisco Secretaría de Planeación, Administración y Finanzas

Datos del Programa

Operación de los Centros de Atención Primaria en Adicciones (CAPA)

Eje: Equidad de oportunidades

Tema: Salud

¿Quien gasta?

| 05 Unidad Presupuestal | 149 Unidad Responsable | 00158 Unidad Ejecutora del Gasto |
|-----------------------------|--|--|
| Secretaría de Salud Jalisco | Secretaría de Salud Jalisco (Consejo Estatal Contra las Adicciones en Jalisco) | Consejo Estatal Contra las Adicciones en Jalisco |

¿Para qué se gasta?

| Finalidad | Función | Subfunción |
|-------------------|---------|---|
| Desarrollo Social | Salud | Prestación de Servicios de Salud a la Comunidad |

Presupuesto asignado al Programa Presupuestario

Monto

Objetivos

| Nivel | Clave Componente | Resumen Narrativo |
|-------|------------------|--|
| Fin | | Contribuir a una vida más larga y saludable mediante un mayor acceso a los servicios de salud, fomentando hábitos de vida saludable en los servicios que ofrecen los Centros de Atención Primaria en Adicciones de consulta externa de la Secretaría de Salud. |

Datos del Indicador

| Denominación | Método de cálculo |
|---|--|
| Total de consultas de primera vez otorgadas en los Centros de Atención Primaria en Adicciones | (consultas de primera vez otorgadas en los Centros de Atención Primaria en Adicciones (Realizado) / consultas de primera vez otorgadas en los Centros de Atención Primaria en Adicciones (Programado)) * 100 |

Descripción del Indicador

Consultas de primera vez realizadas en los Centros de Atención Primaria en Adicciones (CAPA) con la finalidad de disminuir el consumo sustancias adictivas en la población

| | | | | | |
|-------------------|--|-------------------------|---------------------------------------|-------------------------------|-----------------------------------|
| Tipo de Indicador | <input type="text" value="Estratégico"/> | Dimensión del Indicador | <input type="text" value="Eficacia"/> | Año de Medición del Resultado | <input type="text" value="2018"/> |
| Cobertura | <input type="text" value="Estatal"/> | Frecuencia de Medición | <input type="text" value="Anual"/> | | |

Desagregado meta valor por género

| Parámetros de semaforización | | Meta Institucional | Meta Valor | Unidad de medida (meta valor) | Hombre | Mujer |
|------------------------------|--|-----------------------|-------------------------|-------------------------------|--------|-------|
| | | 0 | 60.00 | 60.01 | 80.00 | 80.01 |
| | | 100% | 13,000 | Consulta | 0.00 | 0.00 |
| | | Sentido del Indicador | Línea Base (meta valor) | Año (Línea base) | | |
| | | | Ascendente | 13,000 | 2017 | |

Variables del Indicador

| Nombre de la Variable | Unidad de medida | Tipo de Acumulación |
|---|------------------|---------------------|
| consultas de primera vez otorgadas en los Centros de Atención Primaria en Adicciones (realizado) | Consulta | Suma |
| consultas de primera vez otorgadas en los Centros de Atención Primaria en Adicciones (programado) | Consulta | Suma |

Fuente de Información

Medios de verificación

Supuestos

Observaciones

Id_mir

- 1 El presente documento despliega la información perteneciente a los indicadores estratégicos y gestión de aquellos programas presupuestarios que proveen de bienes y servicios que generan valor público a la ciudadanía jalisciense
- 2 Se muestra el número del Componente relacionado con el indicador.

GOBIERNO DEL ESTADO DE JALISCO
PRESUPUESTO DE EGRESOS PARA EL EJERCICIO FISCAL 2018
Ficha Técnica de Indicador

Sistema de Evaluación del Desempeño (SED)

Gobierno del Estado de Jalisco Secretaría de Planeación, Administración y Finanzas

Datos del Programa

Prevención en el uso y abuso de sustancias adictivas

Eje: Equidad de oportunidades Tema: Salud

¿Quién gasta?

| | | |
|-----------------------------|--|--|
| 05 Unidad Presupuestal | 149 Unidad Responsable | 00158 Unidad Ejecutora del Gasto |
| Secretaría de Salud Jalisco | Secretaría de Salud Jalisco (Consejo Estatal Contra las Adicciones en Jalisco) | Consejo Estatal Contra las Adicciones en Jalisco |

¿Para qué se gasta?

| | | |
|-------------------|---------|---|
| Finalidad | Función | Subfunción |
| Desarrollo Social | Salud | Prestación de Servicios de Salud a la Comunidad |

Presupuesto asignado al Programa Presupuestario

Monto

Objetivos

| | | |
|-------|------------------|---|
| Nivel | Clave Componente | Resumen Narrativo |
| Fin | | Contribuir a una vida más larga y saludable mediante el fomento de hábitos saludables con un mayor acceso a servicios de salud de calidad y seguridad social. |

Datos del Indicador

| | |
|---|--|
| Denominación | Método de cálculo |
| Total de acciones para el desaliento y prevención de las adicciones | $(\text{acciones para el desaliento y prevención de las adicciones (Realizado)} / \text{acciones para el desaliento y prevención de las adicciones (Programado)}) * 100$ |

Descripción del Indicador

Acciones realizadas para la prevención de los riesgos psicosociales y el desaliento del uso de sustancias adictivas

| | | | | | |
|--------------------------|-------------|--------------------------------|----------|--------------------------------------|------|
| Tipo de Indicador | Estratégico | Dimensión del Indicador | Eficacia | Año de Medición del Resultado | 2018 |
| Cobertura | Estatral | Frecuencia de Medición | Anual | | |

Desagregado meta valor por género

| | | | | | | |
|-------------------------------------|-------|------------------------------|--------------------------------|--------------------------------------|---------------|--------------|
| Parámetros de semaforización | | Meta Institucional | Meta Valor | Unidad de medida (meta valor) | Hombre | Mujer |
| | | 100% | 10,500 | Acción | 0.00 | 0.00 |
| 0 | 60.00 | 60.01 | 80.00 | 80.01 | 130 | |
| | | | | | | |
| | | Sentido del Indicador | Línea Base (meta valor) | Año (Línea base) | | |
| | | Ascendente | 10,500 | 2017 | | |

Variables del Indicador

| | | |
|---|-------------------------|----------------------------|
| Nombre de la Variable | Unidad de medida | Tipo de Acumulación |
| acciones para el desaliento y prevención de las adicciones (realizado) | Acción | Suma |
| acciones para el desaliento y prevención de las adicciones (programado) | Acción | Suma |

Fuente de Información

Informe descriptivo, ficha informativa y evidencia fotográfica por evento realizado y generados y resguardado por las coordinaciones de Capacitación, Coordinación Interinstitucional y Municipal, Coa

Medios de verificación

Tabla de Edad promedio de vida publicado por INEGI, Página 18 del reporte: Dinámica demográfica 1990-2010 y proyecciones de población 2010-2030, http://www.conapo.gob.mx/work/models/CONAPO/Proyecciones/Cuadernos/14_Cuadernillo_Jalisco.pdf

Supuestos

La población muestra interés y voluntad para la modificación de hábitos de vidas saludables al participar en las estrategias

Observaciones

Id_mir

1822

- 1 El presente documento despliega la información perteneciente a los indicadores estratégicos y gestión de aquellos programas presupuestarios que proveen de bienes y servicios que generan valor público a la ciudadanía jalisciense
- 2 Se muestra el número del Componente relacionado con el indicador.

GOBIERNO DEL ESTADO DE JALISCO
PRESUPUESTO DE EGRESOS PARA EL EJERCICIO FISCAL 2018
Ficha Técnica de Indicador

Sistema de Evaluación del Desempeño (SED)

Gobierno del Estado de Jalisco Secretaría de Planeación, Administración y Finanzas

Datos del Programa

Operación de los Centros de Atención Primaria en Adicciones (CAPA)

Eje: Equidad de oportunidades

Tema: Salud

¿Quién gasta?

| 05 Unidad Presupuestal | 149 Unidad Responsable | 00158 Unidad Ejecutora del Gasto |
|-----------------------------|--|--|
| Secretaría de Salud Jalisco | Secretaría de Salud Jalisco (Consejo Estatal Contra las Adicciones en Jalisco) | Consejo Estatal Contra las Adicciones en Jalisco |

¿Para qué se gasta?

| Finalidad | Función | Subfunción |
|-------------------|---------|---|
| Desarrollo Social | Salud | Prestación de Servicios de Salud a la Comunidad |

Presupuesto asignado al Programa Presupuestario

Monto

Objetivos

| Nivel | Clave Componente | Resumen Narrativo |
|-----------|------------------|--|
| Propósito | | Niños, adolescentes, jóvenes y adultos que viven en los 125 Municipios del Estado de Jalisco con una mejor calidad de vida, con la aplicación de los programas preventivos y atención a usuarios de sustancias adictivas en los tratamientos breves otorgados. |

Datos del Indicador

| Denominación | Método de cálculo |
|---|--|
| Total de personas atendidas en consulta clínica a usuarios de sustancias adictivas y sus familias | (personas que reciben consulta clínica (Realizado) / personas que reciben consulta clínica (Programado))*100 |

Descripción del Indicador

Total de personas que reciben consulta clínica por presentar riesgo y/o consumo de sustancias adictivas

| | | | | | |
|--------------------------|--|--------------------------------|---------------------------------------|--------------------------------------|-----------------------------------|
| Tipo de Indicador | <input type="text" value="Estratégico"/> | Dimensión del Indicador | <input type="text" value="Eficacia"/> | Año de Medición del Resultado | <input type="text" value="2018"/> |
| Cobertura | <input type="text" value="Estatal"/> | Frecuencia de Medición | <input type="text" value="Mensual"/> | | |

Desagregado meta valor por género

| Parámetros de semaforización | | | | | | Meta Institucional | Meta Valor | Unidad de medida (meta valor) | Hombre | | Mujer | |
|------------------------------------|------------------------------------|---------------------------------------|---------------------------------------|--------------------------------------|--------------------------------------|------------------------------|--------------------------------|-------------------------------|--------|------|-------|--|
| 0 | 60.00 | 60.01 | 80.00 | 80.01 | 130 | 100% | 13,000 | Persona | 0.00 | 0.00 | | |
| ■ | ■ | ■ | ■ | ■ | ■ | Sentido del Indicador | Línea Base (meta valor) | Año (Línea base) | | | | |
| | | | | | | Ascendente | 13,000 | 2017 | | | | |

Variables del Indicador

| Nombre de la Variable | Unidad de medida | Tipo de Acumulación |
|--|------------------|---------------------|
| personas que reciben consulta clínica (realizado) | Persona | Suma |
| personas que reciben consulta clínica (programado) | Persona | Suma |

Fuente de Información
Medios de verificación

Supuestos

Observaciones

id_mir

- 1 El presente documento despliega la información perteneciente a los indicadores estratégicos y gestión de aquellos programas presupuestarios que provienen de bienes y servicios que generan valor público a la ciudadanía jalisciense
- 2 Se muestra el número del Componente relacionado con el indicador.

GOBIERNO DEL ESTADO DE JALISCO
PRESUPUESTO DE EGRESOS PARA EL EJERCICIO FISCAL 2018
Ficha Técnica de Indicador

Sistema de Evaluación del Desempeño (SED)

Gobierno del Estado de Jalisco Secretaría de Planeación, Administración y Finanzas

Datos del Programa

Prevención en el uso y abuso de sustancias adictivas

Eje: Equidad de oportunidades

Tema: Salud

¿Quién gasta?

| | | |
|-----------------------------|--|--|
| 05 Unidad Presupuestal | 149 Unidad Responsable | 00158 Unidad Ejecutora del Gasto |
| Secretaría de Salud Jalisco | Secretaría de Salud Jalisco (Consejo Estatal Contra las Adicciones en Jalisco) | Consejo Estatal Contra las Adicciones en Jalisco |

¿Para qué se gasta?

| | | |
|-------------------|---------|---|
| Finalidad | Función | Subfunción |
| Desarrollo Social | Salud | Prestación de Servicios de Salud a la Comunidad |

Presupuesto asignado al Programa Presupuestario

Monto

Objetivos

| | | |
|-----------|------------------|--|
| Nivel | Clave Componente | Resumen Narrativo |
| Propósito | | Niños, adolescentes, jóvenes y adultos que viven en los 125 Municipios del Estado de Jalisco cuentan con una mejor calidad de vida, por la aplicación de los programas preventivos y atención a usuarios de sustancias adictivas en tratamientos breves. |

Datos del Indicador

| | |
|--|--|
| Denominación | Método de cálculo |
| Total de personas que participan en las acciones de prevención y capacitación de adicciones. | (personas que participan en las acciones de prevención y capacitación (Realizado) / personas que participan en las acciones de prevención y capacitación (Programado))*100 |

Descripción del Indicador

Mide el total de personas participantes en las acciones prevención y capacitación contra las adicciones adoptando estilos de vida saludables

| | | | | | |
|--------------------------|-------------|--------------------------------|----------|--------------------------------------|------|
| Tipo de Indicador | Estratégico | Dimensión del Indicador | Eficacia | Año de Medición del Resultado | 2018 |
| Cobertura | Estatral | Frecuencia de Medición | Mensual | | |

Desagregado meta valor por género

| | | | | | | |
|-------------------------------------|-------|------------------------------|--------------------------------|--------------------------------------|---------------|--------------|
| Parámetros de semaforización | | Meta Institucional | Meta Valor | Unidad de medida (meta valor) | Hombre | Mujer |
| 0 | 60.00 | 100% | 650,000 | Persona | 0.00 | 0.00 |
| 60.01 | 80.00 | Sentido del Indicador | Línea Base (meta valor) | Año (Línea base) | | |
| 80.01 | 130 | Ascendente | 650,000 | 2017 | | |

Variables del Indicador

| | | |
|---|-------------------------|----------------------------|
| Nombre de la Variable | Unidad de medida | Tipo de Acumulación |
| personas que participan en las acciones de prevención y capacitación (realizado) | Persona | Suma |
| personas que participan en las acciones de prevención y capacitación (programado) | Persona | Suma |

Fuente de Información

MIDE: <https://seplan.app.jalisco.gob.mx/mide/panelCiudadano/index>, Informe descriptivo, ficha informativa y evidencia fotográfica por evento realizado y generados y resguardado por las coordinaciones

Medios de verificación

MIDE: <https://seplan.app.jalisco.gob.mx/mide/panelCiudadano/index>, Informe descriptivo, ficha informativa y evidencia fotográfica por evento realizado y generados y resguardado por las coordinaciones de Capacitación, Coordinación Interinstitucional y Municipal, Coordinación de Información, Evaluación y Seguimiento de Programas del CECAJ, los 20 Centros de Atención Primaria en Adicciones y Miembros del CECAJ

Supuestos

La población participa en los programas y servicios que se tienen en las diferentes áreas del CECAJ.

Observaciones

Id_mir

- 1 El presente documento despliega la información perteneciente a los indicadores estratégicos y gestión de aquellos programas presupuestarios que provienen de bienes y servicios que generan valor público a la ciudadanía jalisciense
- 2 Se muestra el número del Componente relacionado con el indicador.

GOBIERNO DEL ESTADO DE JALISCO
PRESUPUESTO DE EGRESOS PARA EL EJERCICIO FISCAL 2018
Ficha Técnica de Indicador

Sistema de Evaluación del Desempeño (SED)

Gobierno del Estado de Jalisco Secretaría de Planeación, Administración y Finanzas

Datos del Programa

Operación de los Centros de Atención Primaria en Adicciones (CAPA)

Eje: Equidad de oportunidades

Tema: Salud

¿Quién gasta?

| | | |
|-----------------------------|--|--|
| 05 Unidad Presupuestal | 149 Unidad Responsable | 00158 Unidad Ejecutora del Gasto |
| Secretaría de Salud Jalisco | Secretaría de Salud Jalisco (Consejo Estatal Contra las Adicciones en Jalisco) | Consejo Estatal Contra las Adicciones en Jalisco |

¿Para qué se gasta?

| | | |
|-------------------|---------|---|
| Finalidad | Función | Subfunción |
| Desarrollo Social | Salud | Prestación de Servicios de Salud a la Comunidad |

Presupuesto asignado al Programa Presupuestario

Monto

Objetivos

| | | |
|------------|------------------|--|
| Nivel | Clave Componente | Resumen Narrativo |
| Componente | 01 | Centros de Atención para la Prevención de Adicciones operando. |

Datos del Indicador

Denominación

Total de personas atendidas en los Centros de Atención Primaria para la Prevención de Adicciones operando

Método de cálculo

(personas atendidas en los Centros de Atención Primaria para la Prevención de Adicciones (Realizado) / personas atendidas en los Centros de Atención Primaria para la Prevención de Adicciones (Programado)) * 100

Descripción del Indicador

Servicios de atención a las adicciones ofrecidos a la población que requiere tratamiento especializado

| | | | | | |
|-------------------|---------|-------------------------|----------|-------------------------------|------|
| Tipo de Indicador | Gestión | Dimensión del Indicador | Eficacia | Año de Medición del Resultado | 2018 |
| Cobertura | Estatal | Frecuencia de Medición | Mensual | | |

Desagregado meta valor por género

| | | | | | | |
|--|--|-----------------------|-------------------------|-------------------------------|--------|-------|
| Parámetros de semaforización <div style="display: flex; justify-content: space-around; align-items: center;"> <div style="text-align: center;">0</div> <div style="text-align: center;">60.00</div> <div style="text-align: center;">60.01</div> <div style="text-align: center;">80.00</div> <div style="text-align: center;">80.01</div> <div style="text-align: center;">130</div> </div> | | Meta Institucional | Meta Valor | Unidad de medida (meta valor) | Hombre | Mujer |
| | | 100% | 13,000 | Persona | 0.00 | 0.00 |
| | | Sentido del Indicador | Línea Base (meta valor) | Año (Línea base) | | |
| | | Ascendente | 13,000 | 2017 | | |

Variables del Indicador

| | | |
|--|------------------|---------------------|
| Nombre de la Variable | Unidad de medida | Tipo de Acumulación |
| personas atendidas en los Centros de Atención Primaria para la Prevención de Adicciones (realizado) | Persona | Suma |
| personas atendidas en los Centros de Atención Primaria para la Prevención de Adicciones (programado) | Persona | Suma |

Fuente de Información

Sistema de Información en Salud, Reportes General CECAJ, Sistema SICECA

Medios de verificación

Reporte Mensual de actividades y expediente clínico de los 20 Centros de Atención Primaria en Adicciones, <http://cecaj.jalisco.gob.mx/temas-del-cecaj/contenido-centros-nueva-vida>

Supuestos

Existe un ambiente social propicio para el desarrollo del uso y abuso de sustancias adictivas.

Observaciones

Id_mir

- 1 El presente documento despliega la información perteneciente a los indicadores estratégicos y gestión de aquellos programas presupuestarios que proveen de bienes y servicios que generan valor público a la ciudadanía jalisciense
- 2 Se muestra el número del Componente relacionado con el indicador.

GOBIERNO DEL ESTADO DE JALISCO
PRESUPUESTO DE EGRESOS PARA EL EJERCICIO FISCAL 2018
Ficha Técnica de Indicador

Sistema de Evaluación del Desempeño (SED)

Gobierno del Estado de Jalisco Secretaría de Planeación, Administración y Finanzas

Datos del Programa

Prevención en el uso y abuso de sustancias adictivas

Eje: Equidad de oportunidades

Tema: Salud

¿Quién gasta?

| | | |
|-----------------------------|--|--|
| 05 Unidad Presupuestal | 149 Unidad Responsable | 00158 Unidad Ejecutora del Gasto |
| Secretaría de Salud Jalisco | Secretaría de Salud Jalisco (Consejo Estatal Contra las Adicciones en Jalisco) | Consejo Estatal Contra las Adicciones en Jalisco |

¿Para qué se gasta?

| | | |
|-------------------|---------|---|
| Finalidad | Función | Subfunción |
| Desarrollo Social | Salud | Prestación de Servicios de Salud a la Comunidad |

Presupuesto asignado al Programa Presupuestario

Monto

Objetivos

| | | |
|------------|------------------|---|
| Nivel | Clave Componente | Resumen Narrativo |
| Componente | 01 | 01-Investigaciones desarrolladas en Materia de Adicciones |

Datos del Indicador

Denominación

Total de Investigaciones sobre adicciones

Método de cálculo

$(\text{investigaciones sobre adicciones (Realizado)} / \text{investigaciones sobre adicciones (Programado)}) * 100$

Descripción del Indicador

Mide el total de investigaciones concluidas para el establecer parámetros con la finalidad de actualizar datos para la toma de decisiones

| | | | | | |
|--------------------------|---------|--------------------------------|----------|--------------------------------------|------|
| Tipo de Indicador | Gestión | Dimensión del Indicador | Eficacia | Año de Medición del Resultado | 2018 |
| Cobertura | Estatal | Frecuencia de Medición | Anual | | |

Desagregado meta valor por género

| | | | | | | |
|-------------------------------------|-------|------------------------------|--------------------------------|--------------------------------------|---------------|--------------|
| Parámetros de semaforización | | Meta Institucional | Meta Valor | Unidad de medida (meta valor) | Hombre | Mujer |
| 0 | 50.00 | 100% | 2 | Investigación | 0.00 | 0.00 |
| 50.01 | 51.00 | Sentido del Indicador | Línea Base (meta valor) | Año (Línea base) | | |
| 51.01 | 130 | Ascendente | 2 | 2017 | | |

Variables del Indicador

| | | |
|---|-------------------------|----------------------------|
| Nombre de la Variable | Unidad de medida | Tipo de Acumulación |
| investigaciones sobre adicciones (realizado) | Investigación | Suma |
| investigaciones sobre adicciones (programado) | Investigación | Suma |

Fuente de Información

Informe de resultados de cada investigación realizadas CECAJ

Medios de verificación

Informe de resultados de cada investigación realizada CECAJ, <http://cecaj.jalisco.gob.mx/temas-del-cecaj/contenido-investigacion-en-materia-de-adicciones>

Supuestos

Los municipios conocen la situación del fenómeno adictivo.

Observaciones

Id_ mir

1838

- 1 El presente documento despliega la información perteneciente a los indicadores estratégicos y gestión de aquellos programas presupuestarios que proveen de bienes y servicios que generan valor público a la ciudadanía jalisciense
- 2 Se muestra el número del Componente relacionado con el indicador.

GOBIERNO DEL ESTADO DE JALISCO
PRESUPUESTO DE EGRESOS PARA EL EJERCICIO FISCAL 2018
Ficha Técnica de Indicador

Sistema de Evaluación del Desempeño (SED)

Gobierno del Estado de Jalisco Secretaría de Planeación, Administración y Finanzas

Datos del Programa

Prevención en el uso y abuso de sustancias adictivas

Eje: Equidad de oportunidades

Tema: Salud

¿Quién gasta?

| | | |
|-----------------------------|--|--|
| 05 Unidad Presupuestal | 149 Unidad Responsable | 00158 Unidad Ejecutora del Gasto |
| Secretaría de Salud Jalisco | Secretaría de Salud Jalisco (Consejo Estatal Contra las Adicciones en Jalisco) | Consejo Estatal Contra las Adicciones en Jalisco |

¿Para qué se gasta?

| | | |
|-------------------|---------|---|
| Finalidad | Función | Subfunción |
| Desarrollo Social | Salud | Prestación de Servicios de Salud a la Comunidad |

Presupuesto asignado al Programa Presupuestario

Monto

Objetivos

| | | |
|------------|------------------|--|
| Nivel | Clave Componente | Resumen Narrativo |
| Componente | 02 | Capacitación otorgada a personas sobre adicciones. |

Datos del Indicador

| | |
|--|--|
| Denominación | Método de cálculo |
| Total de capacitaciones sobre adicciones | $(\text{Capacitación sobre adicciones (Realizado)} / \text{Capacitación sobre adicciones (Programado)}) * 100$ |

Descripción del Indicador

Total de eventos realizados sobre capacitación para la prevención y modelos de atención de las adicciones

| | | | | | |
|-------------------|---------|-------------------------|----------|-------------------------------|------|
| Tipo de Indicador | Gestión | Dimensión del Indicador | Eficacia | Año de Medición del Resultado | 2018 |
| Cobertura | Estatal | Frecuencia de Medición | Mensual | | |

Desagregado meta valor por género

| | | | | | |
|---|------------------------------|--------------------------------|-------------------------------|---------------|---------------|
| | Meta Institucional | Meta Valor | Unidad de medida (meta valor) | Hombre | Mujer |
| Parámetros de semaforización | 100% | 5,000 | Capacitación | No disponible | No disponible |
| 0 60.00 60.01 80.00 80.01 130 | Sentido del Indicador | Línea Base (meta valor) | Año (Línea base) | | |
| ■ ■ ■ ■ ■ ■ | Ascendente | 5,000 | 2017 | | |

Variables del Indicador

| | | |
|--|------------------|---------------------|
| | Unidad de medida | Tipo de Acumulación |
| Capacitación sobre adicciones (realizado) | Capacitación | Suma |
| Capacitación sobre adicciones (programado) | Capacitación | Suma |

Fuente de Información

MIDE: <https://seplan.app.jalisco.gob.mx/mide/panelCiudadano/index> Tarjetas informativas, minutas y reportes que genera cada una de las Coordinaciones del CECAJ así como 20 los Centros de Atención Pr

Medios de verificación

MIDE: <https://seplan.app.jalisco.gob.mx/mide/panelCiudadano/index> Tarjetas informativas, minutas y reportes que genera cada una de las Coordinaciones del CECAJ así como 20 los Centros de Atención Primaria en Adicciones

Supuestos

Los organismos, escuelas y empresas conocen de los cursos y talleres que oferta el Consejo sobre el fenómeno

Observaciones

Id_mir

1867

- 1 El presente documento despliega la información perteneciente a los indicadores estratégicos y gestión de aquellos programas presupuestarios que proveen de bienes y servicios que generan valor público a la ciudadanía jalisciense
- 2 Se muestra el número del Componente relacionado con el indicador.

GOBIERNO DEL ESTADO DE JALISCO
PRESUPUESTO DE EGRESOS PARA EL EJERCICIO FISCAL 2018
Ficha Técnica de Indicador

Sistema de Evaluación del Desempeño (SED)

Gobierno del Estado de Jalisco Secretaría de Planeación, Administración y Finanzas

Datos del Programa

Prevención en el uso y abuso de sustancias adictivas

Eje: Equidad de oportunidades

Tema: Salud

¿Quién gasta?

| | | |
|-----------------------------|--|--|
| 05 Unidad Presupuestal | 149 Unidad Responsable | 00158 Unidad Ejecutora del Gasto |
| Secretaría de Salud Jalisco | Secretaría de Salud Jalisco (Consejo Estatal Contra las Adicciones en Jalisco) | Consejo Estatal Contra las Adicciones en Jalisco |

¿Para qué se gasta?

| | | |
|-------------------|---------|---|
| Finalidad | Función | Subfunción |
| Desarrollo Social | Salud | Prestación de Servicios de Salud a la Comunidad |

Presupuesto asignado al Programa Presupuestario

Monto

Objetivos

| | | |
|------------|------------------|-----------------------------------|
| Nivel | Clave Componente | Resumen Narrativo |
| Componente | 04 | Programa de prevención ejecutado. |

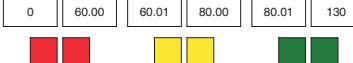
Datos del Indicador

| | |
|---|--|
| Denominación | Método de cálculo |
| Total de eventos para la Prevención de Adicciones | $(\text{Eventos Preventivos (Realizado)} / \text{Eventos Preventivos (Programado)}) * 100$ |

Descripción del Indicador
Este indicador mostrará el número de eventos para la promoción de la prevención de adicciones

| | | | | | |
|--------------------------|---------|--------------------------------|----------|--------------------------------------|------|
| Tipo de Indicador | Gestión | Dimensión del Indicador | Eficacia | Año de Medición del Resultado | 2018 |
| Cobertura | Estatal | Frecuencia de Medición | Mensual | | |

Desagregado meta valor por género

| | | | | | |
|---|------------------------------|-------------------------|-------------------------------|---------------|---------------|
| Parámetros de semaforización | Meta Institucional | Meta Valor | Unidad de medida (meta valor) | Hombre | Mujer |
| | 100% | 5,500 | Evento | No disponible | No disponible |
| | Sentido del Indicador | Línea Base (meta valor) | Año (Línea base) | | |
|  | Ascendente | 5,500 | 2017 | | |

Variables del Indicador

| | | |
|----------------------------------|-------------------------|----------------------------|
| Nombre de la Variable | Unidad de medida | Tipo de Acumulación |
| Eventos Preventivos (realizado) | Evento | Suma |
| Eventos Preventivos (programado) | Evento | Suma |

Fuente de Información Informe descriptivo, ficha informativa y evidencia fotográfica por evento realizado y generados y resguardado por las coordinaciones de Capacitación, Coordinación Interinstitucional y Municipal, Coe

Medios de verificación Informe descriptivo, ficha informativa y evidencia fotográfica por evento realizado y generados y resguardado por las coordinaciones de Capacitación, Coordinación Interinstitucional y Municipal, Coordinación de Información, Evaluación y Seguimiento de Programas del CECAJ, los 20 Centros de Atención Primaria en Adicciones y Miembros del CECAJ

Supuestos Las personas están informadas y acude a los eventos

Observaciones

Id_mir

- 1 El presente documento despliega la información perteneciente a los indicadores estratégicos y gestión de aquellos programas presupuestarios que proveen de bienes y servicios que generan valor público a la ciudadanía jalisciense
- 2 Se muestra el número del Componente relacionado con el indicador.

GOBIERNO DEL ESTADO DE JALISCO
PRESUPUESTO DE EGRESOS PARA EL EJERCICIO FISCAL 2018
Ficha Técnica de Indicador

Sistema de Evaluación del Desempeño (SED)

Gobierno del Estado de Jalisco Secretaría de Planeación, Administración y Finanzas

Datos del Programa

Prevención en el uso y abuso de sustancias adictivas

Eje: Equidad de oportunidades

Tema: Salud

¿Quién gasta?

| | | | | | |
|-----------------------------|---------------------|--|--------------------|--|----------------------------|
| 05 | Unidad Presupuestal | 149 | Unidad Responsable | 00158 | Unidad Ejecutora del Gasto |
| Secretaría de Salud Jalisco | | Secretaría de Salud Jalisco (Consejo Estatal Contra las Adicciones en Jalisco) | | Consejo Estatal Contra las Adicciones en Jalisco | |

¿Para qué se gasta?

| | | |
|-------------------|---------|---|
| Finalidad | Función | Subfunción |
| Desarrollo Social | Salud | Prestación de Servicios de Salud a la Comunidad |

Presupuesto asignado al Programa Presupuestario

Monto

Objetivos

| | | |
|------------|------------------|--|
| Nivel | Clave Componente | Resumen Narrativo |
| Componente | 05 | 05-Acuerdos de colaboración y convenios formalizados |

Datos del Indicador

| | |
|---|--|
| Denominación Total de acuerdos para la prevención de adicciones | Método de cálculo (acuerdos para la prevención de adicciones (Realizado) / acuerdos para la prevención de adicciones (Programado))*100 |
|---|--|

Descripción del Indicador

Acciones vinculación con diferentes Instituciones y organismos para establecer acuerdos para la prevención de adicciones

| | | | | | |
|--------------------------|---------|--------------------------------|-----------|--------------------------------------|------|
| Tipo de Indicador | Gestión | Dimensión del Indicador | Eficacia | Año de Medición del Resultado | 2018 |
| Cobertura | Estatal | Frecuencia de Medición | Semestral | | |

Desagregado meta valor por género

| | | | | | | |
|-------------------------------------|-------|------------------------------|--------------------------------|-------------------------------|--------|-------|
| Parámetros de semaforización | | Meta Institucional | Meta Valor | Unidad de medida (meta valor) | Hombre | Mujer |
| | | 100% | 5 | Acuerdo | 0.00 | 0.00 |
| 0 | 60.00 | 60.01 | 80.00 | 80.01 | 130 | |
| | | | | | | |
| | | Sentido del Indicador | Línea Base (meta valor) | Año (Línea base) | | |
| | | Ascendente | 18 | 2017 | | |

VARIABLES DEL INDICADOR

| | | |
|--|-------------------------|----------------------------|
| Nombre de la Variable | Unidad de medida | Tipo de Acumulación |
| acuerdos para la prevención de adicciones (realizado) | Acuerdo | Suma |
| acuerdos para la prevención de adicciones (programado) | Acuerdo | Suma |

Fuente de Información Acuerdos y convenios firmados y resguardados por el área jurídica y/o correspondiente de las instituciones y organismos participantes

Medios de verificación Acuerdos y convenios firmados y resguardados por el área jurídica y/o correspondiente de las instituciones y organismos participantes, <http://cecaj.jalisco.gob.mx/temas-del-cecaj/contenido-plan-municipal-en-contra-de-las-drogas>

Supuestos Las autoridades dan seguimiento a los compromisos establecidos

Observaciones

Id_ mir

- 1 El presente documento despliega la información perteneciente a los indicadores estratégicos y gestión de aquellos programas presupuestarios que proveen de bienes y servicios que generan valor público a la ciudadanía jalisciense
- 2 Se muestra el número del Componente relacionado con el indicador.

GOBIERNO DEL ESTADO DE JALISCO
PRESUPUESTO DE EGRESOS PARA EL EJERCICIO FISCAL 2018
Ficha Técnica de Indicador

Sistema de Evaluación del Desempeño (SED)

Gobierno del Estado de Jalisco Secretaría de Planeación, Administración y Finanzas

Datos del Programa

Sistema de Atención Médica de Urgencias (S.A.M.U.)

Eje: Equidad de oportunidades Tema: Salud

¿Quién gasta?

| 05 Unidad Presupuestal | 150 Unidad Responsable | 00159 Unidad Ejecutora del Gasto |
|-----------------------------|--|--|
| Secretaría de Salud Jalisco | Secretaría de Salud Jalisco (Consejo Estatal para la Prevención de Accidentes) | Consejo Estatal para la Prevención de Accidentes |

¿Para qué se gasta?

| Finalidad | Función | Subfunción |
|-------------------|---------|---|
| Desarrollo Social | Salud | Prestación de Servicios de Salud a la Persona |

Presupuesto asignado al Programa Presupuestario

Monto

Objetivos

| Nivel | Clave Componente | Resumen Narrativo |
|-------|------------------|--|
| Fin | | Contribuir a que la población jalisciense tenga una vida más larga y saludable mediante el acceso a atención médica especializada, que dada la situación geográfica y estado de salud requiera de un traslado inmediato mediante Aerotransportación Vital de Emergencia (AVE) para salvaguardar su vida. |

Datos del Indicador

| Denominación | Método de cálculo |
|---|--|
| Total de servicios de Aerotransportación Vital de Emergencia (AVE) SAMU | (Servicio Aerotransportación Vital de Emergencias (AVE) SAMU (Realizado) / Servicio Aerotransportación Vital de Emergencias (AVE) SAMU (Programado))*100 |

Descripción del Indicador

Número de atenciones Aeromédicas por parte del Sistema de Atención Médica de Urgencias (SAMU) a la población vulnerable del Estado de Jalisco.

| | | | | | |
|--------------------------|--|--------------------------------|---------------------------------------|--------------------------------------|-----------------------------------|
| Tipo de Indicador | <input type="text" value="Estratégico"/> | Dimensión del Indicador | <input type="text" value="Eficacia"/> | Año de Medición del Resultado | <input type="text" value="2018"/> |
| Cobertura | <input type="text" value="Estatal"/> | Frecuencia de Medición | <input type="text" value="Anual"/> | | |

Desagregado meta valor por género

| Parámetros de semaforización | | | | | | Meta Institucional | Meta Valor | Unidad de medida (meta valor) | Desagregado meta valor por género | |
|------------------------------------|------------------------------------|---------------------------------------|---------------------------------------|--------------------------------------|--------------------------------------|------------------------------|--------------------------------|-------------------------------|-----------------------------------|---------------|
| 0 | 65.00 | 65.01 | 86.10 | 86.11 | 130 | 100% | 80 | Servicio | Hombre | Mujer |
| ■ | ■ | ■ | ■ | ■ | ■ | 100% | 80 | Servicio | No disponible | No disponible |
| | | | | | | Sentido del Indicador | Línea Base (meta valor) | Año (Línea base) | | |
| | | | | | | Ascendente | 70 | 2016 | | |

VARIABLES DEL INDICADOR

| Nombre de la Variable | Unidad de medida | Tipo de Acumulación |
|--|------------------|---------------------|
| Servicio Aerotransportación Vital de Emergencias (AVE) SAMU (realizado) | Servicio | Suma |
| Servicio Aerotransportación Vital de Emergencias (AVE) SAMU (programado) | Servicio | Suma |

Fuente de Información

Medios de verificación

Supuestos

Observaciones

Id_mir

- 1 El presente documento despliega la información perteneciente a los indicadores estratégicos y gestión de aquellos programas presupuestarios que proveen de bienes y servicios que generan valor público a la ciudadanía jalisciense
- 2 Se muestra el número del Componente relacionado con el indicador.

GOBIERNO DEL ESTADO DE JALISCO
PRESUPUESTO DE EGRESOS PARA EL EJERCICIO FISCAL 2018
Ficha Técnica de Indicador

Sistema de Evaluación del Desempeño (SED)

Gobierno del Estado de Jalisco Secretaría de Planeación, Administración y Finanzas

Datos del Programa

Prevención de Accidentes

Eje: Equidad de oportunidades

Tema: Salud

¿Quién gasta?

| | | |
|-----------------------------|--|--|
| 05 Unidad Presupuestal | 150 Unidad Responsable | 00159 Unidad Ejecutora del Gasto |
| Secretaría de Salud Jalisco | Secretaría de Salud Jalisco (Consejo Estatal para la Prevención de Accidentes) | Consejo Estatal para la Prevención de Accidentes |

¿Para qué se gasta?

| | | |
|-------------------|---------|---|
| Finalidad | Función | Subfunción |
| Desarrollo Social | Salud | Prestación de Servicios de Salud a la Comunidad |

Presupuesto asignado al Programa Presupuestario

Monto

Objetivos

| | | |
|-------|------------------|--|
| Nivel | Clave Componente | Resumen Narrativo |
| Fin | | Contribuir a una vida más larga y saludable por medio de brindar mayor acceso a servicios de salud de calidad y seguridad social, así como fomentar hábitos de vida saludable. |

Datos del Indicador

| | |
|--|--|
| Denominación Tasa de mortalidad accidentes | Método de cálculo (Tasa de mortalidad accidentes (Realizado) / Tasa de mortalidad accidentes (Programado))*100 |
|--|--|

Descripción del Indicador
Comparativo de la tasa de mortalidad por accidentes en Jalisco año previo vs actual

| | | | | | |
|--------------------------|-------------|--------------------------------|----------|--------------------------------------|------|
| Tipo de Indicador | Estratégico | Dimensión del Indicador | Eficacia | Año de Medición del Resultado | 2018 |
| Cobertura | Estatal | Frecuencia de Medición | Anual | | |

| | | | |
|-------------------------------------|-------|--|--------------------------------|
| | | Desagregado meta valor por género | |
| | | Hombre | Mujer |
| | | No disponible | No disponible |
| Parámetros de semaforización | | Meta Institucional | Meta Valor |
| 130 | 86.11 | 100% | 1 |
| 86.10 | 65.01 | Sentido del Indicador | Línea Base (meta valor) |
| 65.00 | 0 | Descendente | 20 |
| | | Año (Línea base) | 2015 |
| | | Unidad de medida (meta valor) | |
| | | Tasa | |

Variables del Indicador

| | | |
|--|-------------------------|----------------------------|
| Nombre de la Variable | Unidad de medida | Tipo de Acumulación |
| Tasa de mortalidad accidentes (realizado) | Tasa | Mínimo |
| Tasa de mortalidad accidentes (programado) | Tasa | Mínimo |

| | |
|-------------------------------|--|
| Fuente de Información | Secretaría de Salud / Consejo Nacional de Prevención de Accidentes / INEGI |
| Medios de verificación | Informes, publicaciones y estadística. |
| Supuestos | La ciudadanía que acude a las sesiones informativas que diseña el Consejo, pone en práctica las recomendaciones para contribuir a reducir la tasa de mortalidad. |
| Observaciones | |
| Id_mir | 15146 |

- 1 El presente documento despliega la información perteneciente a los indicadores estratégicos y gestión de aquellos programas presupuestarios que proveen de bienes y servicios que generan valor público a la ciudadanía jalisciense
- 2 Se muestra el número del Componente relacionado con el indicador.

GOBIERNO DEL ESTADO DE JALISCO
PRESUPUESTO DE EGRESOS PARA EL EJERCICIO FISCAL 2018
Ficha Técnica de Indicador

Sistema de Evaluación del Desempeño (SED)

Gobierno del Estado de Jalisco Secretaría de Planeación, Administración y Finanzas

Datos del Programa

Prevención de Accidentes

Eje: Equidad de oportunidades

Tema: Salud

¿Quién gasta?

| 05 Unidad Presupuestal | 150 Unidad Responsable | 00159 Unidad Ejecutora del Gasto |
|-----------------------------|--|--|
| Secretaría de Salud Jalisco | Secretaría de Salud Jalisco (Consejo Estatal para la Prevención de Accidentes) | Consejo Estatal para la Prevención de Accidentes |

¿Para qué se gasta?

| Finalidad | Función | Subfunción |
|-------------------|---------|---|
| Desarrollo Social | Salud | Prestación de Servicios de Salud a la Comunidad |

Presupuesto asignado al Programa Presupuestario

Monto

Objetivos

| Nivel | Clave Componente | Resumen Narrativo |
|-----------|------------------|---|
| Propósito | | Habitantes de Jalisco reducen la exposición a los factores de riesgo que provocan los accidentes. |

Datos del Indicador

Denominación

Porcentaje de mortalidad por accidentes viales en el Estado de Jalisco

Método de cálculo

(Mortalidad por accidentes viales porcentaje (Realizado) / Mortalidad por accidentes viales porcentaje (Programado))*100

Descripción del Indicador

Mide la disminución de la mortalidad por accidentes viales en el Estado de Jalisco

| | | | | | |
|--------------------------|--|--------------------------------|---------------------------------------|--------------------------------------|-----------------------------------|
| Tipo de Indicador | <input type="text" value="Estratégico"/> | Dimensión del Indicador | <input type="text" value="Eficacia"/> | Año de Medición del Resultado | <input type="text" value="2018"/> |
| Cobertura | <input type="text" value="Estatal"/> | Frecuencia de Medición | <input type="text" value="Anual"/> | | |

Desagregado meta valor por género

| Parámetros de semaforización | Meta Institucional | Meta Valor | Unidad de medida (meta valor) | Hombre | Mujer |
|------------------------------|---|-----------------------------------|-----------------------------------|---|--|
| | <input type="text" value="0"/> <input type="text" value="65.00"/> <input type="text" value="65.01"/> <input type="text" value="86.10"/> <input type="text" value="86.11"/> <input type="text" value="130"/> | <input type="text" value="100%"/> | <input type="text" value="100"/> | <input type="text" value="Porcentaje"/> | <input type="text" value="No disponible"/> |
| | Sentido del Indicador | Línea Base (meta valor) | Año (Línea base) | | |
| | <input type="text" value="Ascendente"/> | <input type="text" value="100"/> | <input type="text" value="2016"/> | | |

Variables del Indicador

| Nombre de la Variable | Unidad de medida | Tipo de Acumulación |
|--|------------------|---------------------|
| Mortalidad por accidentes viales porcentaje (realizado) | Porcentaje | Promedio |
| Mortalidad por accidentes viales porcentaje (programado) | Porcentaje | Promedio |

Fuente de Información

Medios de verificación

Supuestos

Observaciones

Id_ mir

- 1 El presente documento despliega la información perteneciente a los indicadores estratégicos y gestión de aquellos programas presupuestarios que proveen de bienes y servicios que generan valor público a la ciudadanía jalisciense
- 2 Se muestra el número del Componente relacionado con el indicador.

GOBIERNO DEL ESTADO DE JALISCO
PRESUPUESTO DE EGRESOS PARA EL EJERCICIO FISCAL 2018
Ficha Técnica de Indicador

Sistema de Evaluación del Desempeño (SED)

Gobierno del Estado de Jalisco Secretaría de Planeación, Administración y Finanzas

Datos del Programa

Sistema de Atención Médica de Urgencias (S.A.M.U.)

Eje: Equidad de oportunidades

Tema: Salud

¿Quién gasta?

| | | |
|----------------------------------|--|--|
| 05 Unidad Presupuestal | 150 Unidad Responsable | 00159 Unidad Ejecutora del Gasto |
| Secretaría de Salud Jalisco | Secretaría de Salud Jalisco (Consejo Estatal para la Prevención de Accidentes) | Consejo Estatal para la Prevención de Accidentes |

¿Para qué se gasta?

| | | |
|-------------------|----------------|---|
| Finalidad | Función | Subfunción |
| Desarrollo Social | Salud | Prestación de Servicios de Salud a la Persona |

Presupuesto asignado al Programa Presupuestario

Monto

Objetivos

| | | |
|--------------|-------------------------|---|
| Nivel | Clave Componente | Resumen Narrativo |
| Propósito | | La población jalisciense en situación de urgencia médica obtiene una atención de primera intención mediante la coordinación interinstitucional. |

Datos del Indicador

| | |
|---|--|
| Denominación | Método de cálculo |
| Total de servicios de regulaciones médicas del Sistema de Atención Médica de Urgencias (SAMU) | $(\text{Servicio de regulación médica (Realizado)} / \text{Servicio de regulación médica (Programado)}) * 100$ |

Descripción del Indicador

Número de regulaciones de pacientes a hospitales de segundo y tercer nivel por el Sistema de Atención Médica de Urgencias (SAMU)

| | | | | | |
|--------------------------|--|--------------------------------|---|--------------------------------------|-----------------------------------|
| Tipo de Indicador | <input type="text" value="Estratégico"/> | Dimensión del Indicador | <input type="text" value="Eficacia"/> | Año de Medición del Resultado | <input type="text" value="2018"/> |
| Cobertura | <input type="text" value="Estatal"/> | Frecuencia de Medición | <input type="text" value="Trimestral"/> | | |

Desagregado meta valor por género

| | | | | | |
|---|---|---------------------------------|---------------------------------------|--|--|
| | Meta Institucional | Meta Valor | Unidad de medida (meta valor) | Hombre | Mujer |
| | <input type="text" value="100%"/> | <input type="text" value="90"/> | <input type="text" value="Servicio"/> | <input type="text" value="No disponible"/> | <input type="text" value="No disponible"/> |
| Parámetros de semaforización | Sentido del Indicador | Línea Base (meta valor) | Año (Línea base) | | |
| <input type="text" value="0"/> <input type="text" value="65.00"/> <input type="text" value="65.01"/> <input type="text" value="86.10"/> <input type="text" value="86.11"/> <input type="text" value="130"/> | <input type="text" value="Ascendente"/> | <input type="text" value="90"/> | <input type="text" value="2016"/> | | |

VARIABLES DEL INDICADOR

| | | |
|--|---------------------------------------|-----------------------------------|
| Nombre de la Variable | Unidad de medida | Tipo de Acumulación |
| Servicio de regulación médica (realizado) | <input type="text" value="Servicio"/> | <input type="text" value="Suma"/> |
| Servicio de regulación médica (programado) | <input type="text" value="Servicio"/> | <input type="text" value="Suma"/> |

Fuente de Información

Informe de regulaciones médicas del Centro Regulator de Urgencias Médicas (CRUM)

Medios de verificación

Informe de regulaciones médicas del Centro Regulator de Urgencias Médicas (CRUM)

Supuestos

La población que demanda servicios de salud, requiere atención a través de los servicios de urgencias que proporciona la unidad médica

Observaciones

Id_mir

- 1 El presente documento despliega la información perteneciente a los indicadores estratégicos y gestión de aquellos programas presupuestarios que provienen de bienes y servicios que generan valor público a la ciudadanía jalisciense
- 2 Se muestra el número del Componente relacionado con el indicador.

GOBIERNO DEL ESTADO DE JALISCO
PRESUPUESTO DE EGRESOS PARA EL EJERCICIO FISCAL 2018
Ficha Técnica de Indicador

Sistema de Evaluación del Desempeño (SED)

Gobierno del Estado de Jalisco Secretaría de Planeación, Administración y Finanzas

Datos del Programa

Prevención de Accidentes

Eje: Equidad de oportunidades

Tema: Salud

¿Quién gasta?

| | | |
|----------------------------------|--|--|
| 05 Unidad Presupuestal | 150 Unidad Responsable | 00159 Unidad Ejecutora del Gasto |
| Secretaría de Salud Jalisco | Secretaría de Salud Jalisco (Consejo Estatal para la Prevención de Accidentes) | Consejo Estatal para la Prevención de Accidentes |

¿Para qué se gasta?

| | | |
|-------------------|----------------|---|
| Finalidad | Función | Subfunción |
| Desarrollo Social | Salud | Prestación de Servicios de Salud a la Comunidad |

Presupuesto asignado al Programa Presupuestario

Monto

Objetivos

| | | |
|--------------|-------------------------|---|
| Nivel | Clave Componente | Resumen Narrativo |
| Componente | 03 | Información en materia de prevención de accidentes, difundida a los jaliscienses. |

Datos del Indicador

Denominación

Total de eventos de capacitación especializada en prevención de accidentes

Método de cálculo

(Eventos de capacitación especializada en prevención de accidentes (Realizado) / Eventos de capacitación especializada en prevención de accidentes (Programado))*100

Descripción del Indicador

Este indicador muestra el número de eventos de capacitación especializada en prevención de accidentes con el fin de disminuir el riesgo.

| | | | | | |
|--------------------------|--------------------------------------|--------------------------------|---|--------------------------------------|-----------------------------------|
| Tipo de Indicador | <input type="text" value="Gestión"/> | Dimensión del Indicador | <input type="text" value="Eficacia"/> | Año de Medición del Resultado | <input type="text" value="2018"/> |
| Cobertura | <input type="text" value="Estatal"/> | Frecuencia de Medición | <input type="text" value="Trimestral"/> | | |

Desagregado meta valor por género

| | | | | | | |
|-------------------------------------|-------|------------------------------|--------------------------------|--------------------------------------|---------------|---------------|
| Parámetros de semaforización | | Meta Institucional | Meta Valor | Unidad de medida (meta valor) | Hombre | Mujer |
| 0 | 65.00 | 100% | 4 | Evento | No disponible | No disponible |
| 65.01 | 86.10 | Sentido del Indicador | Línea Base (meta valor) | Año (Línea base) | | |
| 86.11 | 130 | Ascendente | 2 | 2016 | | |

Variables del Indicador

| | | |
|--|-------------------------|----------------------------|
| Nombre de la Variable | Unidad de medida | Tipo de Acumulación |
| Eventos de capacitación especializada en prevención de accidentes (realizado) | Evento | Suma |
| Eventos de capacitación especializada en prevención de accidentes (programado) | Evento | Suma |

Fuente de Información

Listas de asistencia, informe de actividades de la capacitación.

Medios de verificación

Listas de asistencia, recibos y reportes, entre otros.

Supuestos

El personal medico y operativo asiste a los programas de capacitación, en materia de prevención de accidentes

Observaciones

Id_ mir

1169

- 1 El presente documento despliega la información perteneciente a los indicadores estratégicos y gestión de aquellos programas presupuestarios que proveen de bienes y servicios que generan valor público a la ciudadanía jalisciense
- 2 Se muestra el número del Componente relacionado con el indicador.

GOBIERNO DEL ESTADO DE JALISCO
PRESUPUESTO DE EGRESOS PARA EL EJERCICIO FISCAL 2018
Ficha Técnica de Indicador

Sistema de Evaluación del Desempeño (SED)

Gobierno del Estado de Jalisco Secretaría de Planeación, Administración y Finanzas

Datos del Programa

Prevención de Accidentes

Eje: Equidad de oportunidades

Tema: Salud

¿Quién gasta?

| | | |
|-----------------------------|--|--|
| 05 Unidad Presupuestal | 150 Unidad Responsable | 00159 Unidad Ejecutora del Gasto |
| Secretaría de Salud Jalisco | Secretaría de Salud Jalisco (Consejo Estatal para la Prevención de Accidentes) | Consejo Estatal para la Prevención de Accidentes |

¿Para qué se gasta?

| | | |
|-------------------|---------|---|
| Finalidad | Función | Subfunción |
| Desarrollo Social | Salud | Prestación de Servicios de Salud a la Comunidad |

Presupuesto asignado al Programa Presupuestario

Monto

Objetivos

| | | |
|------------|------------------|--|
| Nivel | Clave Componente | Resumen Narrativo |
| Componente | 02 | Decisiones oportunas tomadas para el funcionamiento eficaz del observatorio de lesiones. |


Datos del Indicador

| | |
|---|--|
| Denominación | Método de cálculo |
| Total de investigaciones observatorio de lesiones | $(\text{Investigaciones observatorio (Realizado)} / \text{Investigaciones observatorio (Programado)}) * 100$ |

Descripción del Indicador
Investigaciones realizadas por el observatorio de lesiones (medición de factores de riesgo).

| | | | | | |
|--------------------------|---------|--------------------------------|------------|--------------------------------------|------|
| Tipo de Indicador | Gestión | Dimensión del Indicador | Eficacia | Año de Medición del Resultado | 2018 |
| Cobertura | Estatal | Frecuencia de Medición | Trimestral | | |

Desagregado meta valor por género

| | | | | | | |
|---|-------|------------------------------|-------------------------|-------------------------------|---------------|---------------|
| Parámetros de semaforización | | Meta Institucional | Meta Valor | Unidad de medida (meta valor) | Hombre | Mujer |
| | | 100% | 6 | Investigación | No disponible | No disponible |
| 0 | 65.00 | 65.01 | 86.10 | 86.11 | 130 | |
|  | | Sentido del Indicador | Línea Base (meta valor) | Año (Línea base) | | |
| | | Ascendente | 4 | 2015 | | |

Variables del Indicador

| | | |
|---|-------------------------|----------------------------|
| Nombre de la Variable | Unidad de medida | Tipo de Acumulación |
| Investigaciones observatorio (realizado) | Investigación | Suma |
| Investigaciones observatorio (programado) | Investigación | Suma |

Fuente de Información

Medios de verificación

Supuestos

Observaciones

Id_mir

- 1 El presente documento despliega la información perteneciente a los indicadores estratégicos y gestión de aquellos programas presupuestarios que provienen de bienes y servicios que generan valor público a la ciudadanía jalisciense
- 2 Se muestra el número del Componente relacionado con el indicador.

GOBIERNO DEL ESTADO DE JALISCO
PRESUPUESTO DE EGRESOS PARA EL EJERCICIO FISCAL 2018
Ficha Técnica de Indicador

Sistema de Evaluación del Desempeño (SED)

Gobierno del Estado de Jalisco Secretaría de Planeación, Administración y Finanzas

Datos del Programa

Sistema de Atención Médica de Urgencias (S.A.M.U.)

Eje: Equidad de oportunidades

Tema: Salud

¿Quién gasta?

| 05 Unidad Presupuestal | 150 Unidad Responsable | 00159 Unidad Ejecutora del Gasto |
|-----------------------------|--|--|
| Secretaría de Salud Jalisco | Secretaría de Salud Jalisco (Consejo Estatal para la Prevención de Accidentes) | Consejo Estatal para la Prevención de Accidentes |

¿Para qué se gasta?

| Finalidad | Función | Subfunción |
|-------------------|---------|---|
| Desarrollo Social | Salud | Prestación de Servicios de Salud a la Persona |

Presupuesto asignado al Programa Presupuestario

Monto

Objetivos

| Nivel | Clave Componente | Resumen Narrativo |
|------------|------------------|---|
| Componente | 02 | Información en materia de atención médica de urgencias, difundida a los jaliscienses. |

Datos del Indicador

Denominación

Total de capacitaciones a la población en atención médica de urgencias

Método de cálculo

(Capacitación a la población en atención médica de urgencias (Realizado) / Capacitación a la población en atención médica de urgencias (Programado))*100

Descripción del Indicador

Número de capacitaciones e información a la Población en atención médica de urgencias.

| | | | | | |
|--------------------------|--------------------------------------|--------------------------------|---|--------------------------------------|-----------------------------------|
| Tipo de Indicador | <input type="text" value="Gestión"/> | Dimensión del Indicador | <input type="text" value="Eficacia"/> | Año de Medición del Resultado | <input type="text" value="2018"/> |
| Cobertura | <input type="text" value="Estatal"/> | Frecuencia de Medición | <input type="text" value="Trimestral"/> | | |

Desagregado meta valor por género

| Parámetros de semaforización | | | | | | Meta Institucional | Meta Valor | Unidad de medida (meta valor) | Hombre | Mujer |
|------------------------------|-------|-------|-------|-------|-----|------------------------------|--------------------------------|-------------------------------|---------------|---------------|
| 0 | 65.00 | 65.01 | 86.10 | 86.11 | 130 | 100% | 30,000 | Persona | No disponible | No disponible |
| | | | | | | Sentido del Indicador | Línea Base (meta valor) | Año (Línea base) | | |
| | | | | | | Ascendente | 30,000 | 2015 | | |

Variables del Indicador

| Nombre de la Variable | Unidad de medida | Tipo de Acumulación |
|--|------------------|---------------------|
| Capacitación a la población en atención médica de urgencias (realizado) | Persona | Suma |
| Capacitación a la población en atención médica de urgencias (programado) | Persona | Suma |

Fuente de Información

Cursos, spots, pautas, material, impresos.

Medios de verificación

Listas de asistencia, fotografía, entre otros.

Supuestos

Personal de salud y población acuden a capacitación en materia de urgencias médicas.

Observaciones

Id_mir

1187

- 1 El presente documento despliega la información perteneciente a los indicadores estratégicos y gestión de aquellos programas presupuestarios que proveen de bienes y servicios que generan valor público a la ciudadanía jalisciense
- 2 Se muestra el número del Componente relacionado con el indicador.

GOBIERNO DEL ESTADO DE JALISCO
PRESUPUESTO DE EGRESOS PARA EL EJERCICIO FISCAL 2018
Ficha Técnica de Indicador

Sistema de Evaluación del Desempeño (SED)

Gobierno del Estado de Jalisco Secretaría de Planeación, Administración y Finanzas

Datos del Programa

Sistema de Atención Médica de Urgencias (S.A.M.U.)

Eje: Equidad de oportunidades

Tema: Salud

¿Quién gasta?

| 05 Unidad Presupuestal | 150 Unidad Responsable | 00159 Unidad Ejecutora del Gasto |
|-----------------------------|--|--|
| Secretaría de Salud Jalisco | Secretaría de Salud Jalisco (Consejo Estatal para la Prevención de Accidentes) | Consejo Estatal para la Prevención de Accidentes |

¿Para qué se gasta?

| Finalidad | Función | Subfunción |
|-------------------|---------|---|
| Desarrollo Social | Salud | Prestación de Servicios de Salud a la Persona |

Presupuesto asignado al Programa Presupuestario

Monto

Objetivos

| Nivel | Clave Componente | Resumen Narrativo |
|------------|------------------|--|
| Componente | 01 | Atención médica de urgencias otorgada oportunamente. |

Datos del Indicador

Denominación

Total de atención pre-hospitalaria del Sistema de Atención Médica de Urgencias (Traslados terrestres)

Método de cálculo

(Servicio de atención pre-hospitalaria del SAMU (Traslados terrestres) (Realizado) / Servicio de atención pre-hospitalaria del SAMU (Traslados terrestres) (Programado))*100

Descripción del Indicador

Número de servicios de atención médica de urgencias pre-hospitalaria a la población por parte del SAMU.

| | | | | | |
|--------------------------|--------------------------------------|--------------------------------|---|--------------------------------------|-----------------------------------|
| Tipo de Indicador | <input type="text" value="Gestión"/> | Dimensión del Indicador | <input type="text" value="Eficacia"/> | Año de Medición del Resultado | <input type="text" value="2018"/> |
| Cobertura | <input type="text" value="Estatal"/> | Frecuencia de Medición | <input type="text" value="Trimestral"/> | | |

Desagregado meta valor por género

| Parámetros de semaforización | | | | | | Meta Institucional | Meta Valor | Unidad de medida (meta valor) | Hombre | Mujer |
|------------------------------|-------|-------|-------|-------|-----|------------------------------|--------------------------------|-------------------------------|---------------|---------------|
| 0 | 65.00 | 65.01 | 86.10 | 86.11 | 130 | 100% | 100 | Servicio | No disponible | No disponible |
| | | | | | | Sentido del Indicador | Línea Base (meta valor) | Año (Línea base) | | |
| | | | | | | Ascendente | 70 | 2016 | | |

Variables del Indicador

| Nombre de la Variable | Unidad de medida | Tipo de Acumulación |
|--|------------------|---------------------|
| Servicio de atención pre-hospitalaria del SAMU (Traslados terrestres) (realizado) | Servicio | Suma |
| Servicio de atención pre-hospitalaria del SAMU (Traslados terrestres) (programado) | Servicio | Suma |

Fuente de Información

Informe de la atención pre-hospitalaria del Sistema de Atención Médica de Urgencias

Medios de verificación

Informe de la atención pre-hospitalaria del Sistema de Atención Médica de Urgencias

Supuestos

Existe necesidades de atención médica prehospitalaria a la población por parte del SAMU

Observaciones

Id_ mir

1190

- 1 El presente documento despliega la información perteneciente a los indicadores estratégicos y gestión de aquellos programas presupuestarios que proveen de bienes y servicios que generan valor público a la ciudadanía jalisciense
- 2 Se muestra el número del Componente relacionado con el indicador.

GOBIERNO DEL ESTADO DE JALISCO
PRESUPUESTO DE EGRESOS PARA EL EJERCICIO FISCAL 2018
Ficha Técnica de Indicador

Sistema de Evaluación del Desempeño (SED)

Gobierno del Estado de Jalisco Secretaría de Planeación, Administración y Finanzas

Datos del Programa

Prevención y control del Virus de la Inmunodeficiencia Humana

Eje: Equidad de oportunidades

Tema: Salud

¿Quién gasta?

| 05 Unidad Presupuestal | 151 Unidad Responsable | 00160 Unidad Ejecutora del Gasto |
|-----------------------------|--|--|
| Secretaría de Salud Jalisco | Secretaría de Salud Jalisco (Consejo Estatal para la Prevención del Síndrome de Inmunodeficiencia Adquirida (VIH)) | Consejo Estatal para la Prevención del Síndrome de Inmunodeficiencia Adquirida (VIH) |

¿Para qué se gasta?

| Finalidad | Función | Subfunción |
|-------------------|---------|---|
| Desarrollo Social | Salud | Prestación de Servicios de Salud a la Comunidad |

Presupuesto asignado al Programa Presupuestario

Monto

Objetivos

| Nivel | Clave Componente | Resumen Narrativo |
|-------|------------------|--|
| Fin | | Contribuir en el control de la epidemia del VIH -sida en Jalisco mediante programas de prevención y control. |

Datos del Indicador

| Denominación | Método de cálculo |
|---|--|
| Total de pruebas de VIH realizadas en población PEMAR | $(\text{Pruebas en población PEMAR (Realizado)} / \text{Pruebas en población PEMAR (Programado)}) * 100$ |

Descripción del Indicador

Número de pruebas de VIH realizadas en las poblaciones de mayor riesgo (PEMAR)

| | | | | | |
|--------------------------|--|--------------------------------|---------------------------------------|--------------------------------------|-----------------------------------|
| Tipo de Indicador | <input type="text" value="Estratégico"/> | Dimensión del Indicador | <input type="text" value="Eficacia"/> | Año de Medición del Resultado | <input type="text" value="2018"/> |
| Cobertura | <input type="text" value="Estatal"/> | Frecuencia de Medición | <input type="text" value="Anual"/> | | |

Desagregado meta valor por género

| Parámetros de semaforización | | Meta Institucional | Meta Valor | Unidad de medida (meta valor) | Desagregado meta valor por género | | |
|--------------------------------|------------------------------------|---|-------------------------------------|------------------------------------|-----------------------------------|-------|--|
| | | 100% | 20,000 | Prueba | Hombre | Mujer | |
| <input type="text" value="0"/> | <input type="text" value="80.00"/> | <input type="text" value="80.01"/> | <input type="text" value="99.00"/> | <input type="text" value="99.01"/> | <input type="text" value="130"/> | | |
| | | | | | | | |
| | | Sentido del Indicador | Línea Base (meta valor) | Año (Línea base) | | | |
| | | <input type="text" value="Ascendente"/> | <input type="text" value="18,500"/> | <input type="text" value="2017"/> | | | |

Variables del Indicador

| Nombre de la Variable | Unidad de medida | Tipo de Acumulación |
|---|------------------|---------------------|
| Pruebas en población PEMAR (realizado) | Prueba | Suma |
| Pruebas en población PEMAR (programado) | Prueba | Suma |

Fuente de Información

Registro del Consejo Estatal para la prevención del VIH

Medios de verificación

Informe y registro de cédula de monitoreo, SINBA

Supuestos

La población que demanda servicios de salud acude a realizarse una detección oportuna de VIH-sida e ITS

Observaciones

Id_ mir

- 1 El presente documento despliega la información perteneciente a los indicadores estratégicos y gestión de aquellos programas presupuestarios que provienen de bienes y servicios que generan valor público a la ciudadanía jalisciense
- 2 Se muestra el número del Componente relacionado con el indicador.

GOBIERNO DEL ESTADO DE JALISCO
PRESUPUESTO DE EGRESOS PARA EL EJERCICIO FISCAL 2018
Ficha Técnica de Indicador

Sistema de Evaluación del Desempeño (SED)

Gobierno del Estado de Jalisco Secretaría de Planeación, Administración y Finanzas

Datos del Programa

Prevención y control del Virus de la Inmunodeficiencia Humana

Eje: Equidad de oportunidades

Tema: Salud

¿Quién gasta?

| 05 Unidad Presupuestal | 151 Unidad Responsable | 00160 Unidad Ejecutora del Gasto |
|-----------------------------|--|--|
| Secretaría de Salud Jalisco | Secretaría de Salud Jalisco (Consejo Estatal para la Prevención del Síndrome de Inmunodeficiencia Adquirida (VIH)) | Consejo Estatal para la Prevención del Síndrome de Inmunodeficiencia Adquirida (VIH) |

¿Para qué se gasta?

| Finalidad | Función | Subfunción |
|-------------------|---------|---|
| Desarrollo Social | Salud | Prestación de Servicios de Salud a la Comunidad |

Presupuesto asignado al Programa Presupuestario

Monto

Objetivos

| Nivel | Clave Componente | Resumen Narrativo |
|-----------|------------------|---|
| Propósito | | Los Jaliscienses cuentan con el control de la incidencia en la infección por VIH- sida e ITS, mediante acciones de prevención |

Datos del Indicador

| Denominación | Método de cálculo |
|---|--|
| Total de acciones e insumos de prevención del VIH | (Acciones e insumos de prevención (Realizado) / Acciones e insumos de prevención (Programado))*100 |

Descripción del Indicador

Número de acciones de Colaboración en la prevención y control de la incidencia en la infección por VIH- sida e ITS

| | | | | | |
|--------------------------|--|--------------------------------|---|--------------------------------------|-----------------------------------|
| Tipo de Indicador | <input type="text" value="Estratégico"/> | Dimensión del Indicador | <input type="text" value="Eficacia"/> | Año de Medición del Resultado | <input type="text" value="2018"/> |
| Cobertura | <input type="text" value="Estatal"/> | Frecuencia de Medición | <input type="text" value="Trimestral"/> | | |

Desagregado meta valor por género

| Parámetros de semaforización | | | | | | Meta Institucional | Meta Valor | Unidad de medida (meta valor) | Desagregado meta valor por género | |
|------------------------------------|------------------------------------|---------------------------------------|---------------------------------------|--------------------------------------|--------------------------------------|-----------------------|-------------------------|-------------------------------|-----------------------------------|------------|
| 0 | 80.00 | 80.01 | 95.00 | 95.01 | 130 | 100% | 2,000,000 | Acción | Hombre | Mujer |
| ■ | ■ | ■ | ■ | ■ | ■ | Sentido del Indicador | Línea Base (meta valor) | Año (Línea base) | 1,600,000.00 | 400,000.00 |
| | | | | | | Ascendente | 2,000,000 | 2017 | | |

Variables del Indicador

| Nombre de la Variable | Unidad de medida | Tipo de Acumulación |
|---|------------------|---------------------|
| Acciones e insumos de prevención (realizado) | Acción | Suma |
| Acciones e insumos de prevención (programado) | Acción | Suma |

Fuente de Información

Medios de verificación

Supuestos

Observaciones

Id_mir

- 1 El presente documento despliega la información perteneciente a los indicadores estratégicos y gestión de aquellos programas presupuestarios que proveen de bienes y servicios que generan valor público a la ciudadanía jalisciense
- 2 Se muestra el número del Componente relacionado con el indicador.

GOBIERNO DEL ESTADO DE JALISCO
PRESUPUESTO DE EGRESOS PARA EL EJERCICIO FISCAL 2018
Ficha Técnica de Indicador

Sistema de Evaluación del Desempeño (SED)

Gobierno del Estado de Jalisco Secretaría de Planeación, Administración y Finanzas

Datos del Programa

Prevención y control del Virus de la Inmunodeficiencia Humana

Eje: Equidad de oportunidades

Tema: Salud

¿Quién gasta?

| 05 Unidad Presupuestal | 151 Unidad Responsable | 00160 Unidad Ejecutora del Gasto |
|-----------------------------|--|--|
| Secretaría de Salud Jalisco | Secretaría de Salud Jalisco (Consejo Estatal para la Prevención del Síndrome de Inmunodeficiencia Adquirida (VIH)) | Consejo Estatal para la Prevención del Síndrome de Inmunodeficiencia Adquirida (VIH) |

¿Para qué se gasta?

| Finalidad | Función | Subfunción |
|-------------------|---------|---|
| Desarrollo Social | Salud | Prestación de Servicios de Salud a la Comunidad |

Presupuesto asignado al Programa Presupuestario

Monto

Objetivos

| Nivel | Clave Componente | Resumen Narrativo |
|------------|------------------|--|
| Componente | D1 | Diagnósticos oportunos de la infección y transmisión en VIH e ITS realizados en poblaciones en mayor riesgo. |

Datos del Indicador

| Denominación | Método de cálculo |
|---|--|
| Porcentaje de pacientes en control virológico ARV | $(\text{Porcentaje de Pacientes en control virológico (Realizado)} / \text{Porcentaje de Pacientes en control virológico (Programado)}) * 100$ |

Descripción del Indicador

Pacientes en tratamiento ARV con control virológico atendidos en los SAI's y CAPASITS Vallarta

| | | | | | |
|--------------------------|--|--------------------------------|---------------------------------------|--------------------------------------|-----------------------------------|
| Tipo de Indicador | <input type="text" value="Estratégico"/> | Dimensión del Indicador | <input type="text" value="Eficacia"/> | Año de Medición del Resultado | <input type="text" value="2018"/> |
| Cobertura | <input type="text" value="Estatal"/> | Frecuencia de Medición | <input type="text" value="Anual"/> | | |

Desagregado meta valor por género

| Parámetros de semaforización | | | | | | Meta Institucional | Meta Valor | Unidad de medida (meta valor) | Hombre | Mujer |
|------------------------------|-------|-------|-------|-------|-----|------------------------------|--------------------------------|-------------------------------|--------|-------|
| 0 | 60.00 | 60.01 | 80.00 | 80.01 | 130 | 100% | 80 | Porcentaje | 70.00 | 70.00 |
| | | | | | | Sentido del Indicador | Línea Base (meta valor) | Año (Línea base) | | |
| | | | | | | Ascendente | 80 | 2017 | | |

Variables del Indicador

| Nombre de la Variable | Unidad de medida | Tipo de Acumulación |
|--|------------------|---------------------|
| Porcentaje de Pacientes en control virológico (realizado) | Porcentaje | Promedio |
| Porcentaje de Pacientes en control virológico (programado) | Porcentaje | Promedio |

Fuente de Información

Boletín SALVAR. Indicadores Afaspe

Medios de verificación

Boletín SALVAR. Indicadores Afaspe

Supuestos

La población diagnosticada con VIH-sida e ITS acude a consulta especializada para recibir medicamentos y atención médica

Observaciones

Id_mir

1496

- 1 El presente documento despliega la información perteneciente a los indicadores estratégicos y gestión de aquellos programas presupuestarios que provienen de bienes y servicios que generan valor público a la ciudadanía jalisciense
- 2 Se muestra el número del Componente relacionado con el indicador.

GOBIERNO DEL ESTADO DE JALISCO
PRESUPUESTO DE EGRESOS PARA EL EJERCICIO FISCAL 2018
Ficha Técnica de Indicador

Sistema de Evaluación del Desempeño (SED)

Gobierno del Estado de Jalisco

Secretaría de Planeación, Administración y Finanzas

Datos del Programa

Ampliar el acceso efectivo a los servicios de salud

Eje: Equidad de oportunidades

Tema: Salud

¿Quién gasta?

| 05 Unidad Presupuestal | 016 Unidad Responsable | 00161 Unidad Ejecutora del Gasto |
|-----------------------------|-----------------------------------|-----------------------------------|
| Secretaría de Salud Jalisco | O.P.D. Servicios de Salud Jalisco | O.P.D. Servicios de Salud Jalisco |

¿Para qué se gasta?

| Finalidad | Función | Subfunción |
|-------------------|---------|---|
| Desarrollo Social | Salud | Prestación de Servicios de Salud a la Comunidad |

Presupuesto asignado al Programa Presupuestario

Monto

Objetivos

| Nivel | Clave Componente | Resumen Narrativo |
|-------|------------------|--|
| Fin | | Contribuir a una vida más larga y saludable de los jaliscienses a través de ampliar el acceso efectivo a los servicios de salud de vigilancia epidemiológica, fomento sanitario, promoción, protección, prevención y detección oportuna de enfermedades proporcionadas por el OPD-SSJ a las comunidades donde reside la totalidad de la población. |

Datos del Indicador

| Denominación | Método de cálculo |
|--|--|
| Porcentaje de disminución de la tasa de mortalidad materna en mujeres sin seguridad social en Jalisco. | (Disminución de la tasa de mortalidad materna en mujeres sin seguridad social en Jalisco (Realizado) / Disminución de la tasa de mortalidad materna en mujeres sin seguridad social en Jalisco (Programado))*100 |

Descripción del Indicador

Contribuir a una vida más larga y saludable de la población residente en la entidad mediante la ampliación del acceso efectivo a los servicios de salud pública, promoción, protección, prevención y detección oportuna de enfermedades proporcionadas por el OPD-SSJ. La razón de mortalidad materna es un indicador indirecto que evalúa el desempeño de los servicios de salud, aceptado por la OMS.

| | | | | | |
|--------------------------|--|--------------------------------|--------------------------------------|--------------------------------------|-----------------------------------|
| Tipo de Indicador | <input type="text" value="Estratégico"/> | Dimensión del Indicador | <input type="text" value="Calidad"/> | Año de Medición del Resultado | <input type="text" value="2018"/> |
| Cobertura | <input type="text" value="Estatal"/> | Frecuencia de Medición | <input type="text" value="Anual"/> | | |

Desagregado meta valor por género

| Parámetros de semaforización | | | | | | Meta Institucional | Meta Valor | Unidad de medida (meta valor) | Desagregado meta valor por género | |
|------------------------------|-------|-------|-------|-------|-----|---|---------------------------------|---|--|--|
| 0 | 69.99 | 70.00 | 79.99 | 80.00 | 130 | 100% | 90 | Porcentaje | Hombre | Mujer |
| | | | | | | <input type="text" value="100%"/> | <input type="text" value="90"/> | <input type="text" value="Porcentaje"/> | <input type="text" value="No disponible"/> | <input type="text" value="No disponible"/> |
| | | | | | | Sentido del Indicador | Línea Base (meta valor) | Año (Línea base) | | |
| | | | | | | <input type="text" value="Ascendente"/> | <input type="text" value="25"/> | <input type="text" value="2012"/> | | |

Variables del Indicador

| Nombre de la Variable | Unidad de medida | Tipo de Acumulación |
|--|---|---|
| Disminución de la tasa de mortalidad materna en mujeres sin seguridad social en Jalisco (realizado) | <input type="text" value="Porcentaje"/> | <input type="text" value="Valor presente"/> |
| Disminución de la tasa de mortalidad materna en mujeres sin seguridad social en Jalisco (programado) | <input type="text" value="Porcentaje"/> | <input type="text" value="Valor presente"/> |

Fuente de Información

Cubos dinámicos de información. Dirección General de Información en Salud (DGIS). Base de datos de defunciones y nacimientos. 1979 - 2017 (en línea). Sistema de Información en Salud SINAIS, Mex. Secre

Medios de verificación

Cubos dinámicos de información. Dirección General de Información en Salud (DGIS). Base de datos de defunciones y nacimientos. 1979 - 2017 (en línea). Sistema de información en Salud (SINAIS), México. Secretaría de Salud: http://www.dgis.salud.gob.mx/contenidos/basesdedatos/BD_Cubos.html

Supuestos

Los residentes de la entidad realizan prácticas y estilos de vida saludable que contribuyen a una vida más larga y saludable. La cual se traduce en una mayor esperanza de vida, la cual se favorece por la disminución de muertes, entre ellas las de causa materna, que es un indicador que acepta la OMS para valorar indirectamente el desempeño de los sistemas de salud

Observaciones

Id_mir

- 1 El presente documento despliega la información perteneciente a los indicadores estratégicos y gestión de aquellos programas presupuestarios que proveen de bienes y servicios que generan valor público a la ciudadanía jalisciense
- 2 Se muestra el número del Componente relacionado con el indicador.

GOBIERNO DEL ESTADO DE JALISCO
PRESUPUESTO DE EGRESOS PARA EL EJERCICIO FISCAL 2018
Ficha Técnica de Indicador

Sistema de Evaluación del Desempeño (SED)

Gobierno del Estado de Jalisco Secretaría de Planeación, Administración y Finanzas

Datos del Programa

Programa de Calidad en la Prestación de los Servicios de Salud a la Persona

Eje: Equidad de oportunidades

Tema: Salud

¿Quién gasta?

| | | |
|-----------------------------|-----------------------------------|-------------------------------------|
| 05 Unidad Presupuestal | 016 Unidad Responsable | 00161 Unidad Ejecutora del Gasto |
| Secretaría de Salud Jalisco | O.P.D. Servicios de Salud Jalisco | O.P.D. Servicios de Salud Jalisco |

¿Para qué se gasta?

| | | |
|-------------------|---------|---|
| Finalidad | Función | Subfunción |
| Desarrollo Social | Salud | Prestación de Servicios de Salud a la Persona |

Presupuesto asignado al Programa Presupuestario

Monto

Objetivos

| Nivel | Clave Componente | Resumen Narrativo |
|-------|------------------|--|
| Fin | | Contribuir a la mejora del trato digno que mide la satisfacción de los usuarios a través de la atención en unidades de consulta externa con el trato recibido por el personal capacitado de salud. |

Datos del Indicador

| | |
|--|--|
| Denominación Índice de Trato digno | Método de cálculo $(\text{Índice de trato digno (Realizado)} / \text{Índice de trato digno (Programado)}) * 100$ |
|--|--|

Descripción del Indicador
Resultado de la encuesta de satisfacción de los usuarios de los servicios de atención a la salud que prestan las unidades del Sistema Estatal de Salud, mediante el mejoramiento de la calidad de la atención se contribuye a una mejor atención que redunde en una vida más larga y saludable.

| | | | | | |
|--------------------------|-------------|--------------------------------|---------------|--------------------------------------|------|
| Tipo de Indicador | Estratégico | Dimensión del Indicador | Calidad | Año de Medición del Resultado | 2018 |
| Cobertura | Estatal | Frecuencia de Medición | Cuatrimestral | | |

Desagregado meta valor por género

| | | | | | | |
|-------------------------------------|-------|------------------------------|-------------------------|-------------------------------|---------------|---------------|
| Parámetros de semaforización | | Meta Institucional | Meta Valor | Unidad de medida (meta valor) | Hombre | Mujer |
| | | 100% | 90 | Porcentaje | No disponible | No disponible |
| 0 | 79.99 | 80.00 | 89.99 | 90.00 | 130 | |
| | | | | | | |
| | | Sentido del Indicador | Línea Base (meta valor) | Año (Línea base) | | |
| | | Ascendente | 98 | 2012 | | |

Variables del Indicador

| Nombre de la Variable | Unidad de medida | Tipo de Acumulación |
|------------------------------------|------------------|---------------------|
| Índice de trato digno (realizado) | Porcentaje | Valor presente |
| Índice de trato digno (programado) | Porcentaje | Valor presente |

Fuente de Información Resultado de encuestas de satisfacción a los usuarios de servicios de atención en unidades de consulta externa de primer nivel disponibles en <http://dgces.salud.gob.mx/INDICASII/consulta.php>

Medios de verificación Resultado de encuestas de satisfacción a los usuarios de servicios de atención en unidades de consulta externa de primer nivel disponibles en <http://dgces.salud.gob.mx/INDICASII/consulta.php>

Supuestos El índice de trato digno se mantiene por la satisfacción de los usuarios por los servicios de atención para la salud otorgados en las unidades de salud del OPD-SSJ

Observaciones

Id_mir

- 1 El presente documento despliega la información perteneciente a los indicadores estratégicos y gestión de aquellos programas presupuestarios que proveen de bienes y servicios que generan valor público a la ciudadanía jalisciense
- 2 Se muestra el número del Componente relacionado con el indicador.

GOBIERNO DEL ESTADO DE JALISCO
PRESUPUESTO DE EGRESOS PARA EL EJERCICIO FISCAL 2018
Ficha Técnica de Indicador

Sistema de Evaluación del Desempeño (SED)

Gobierno del Estado de Jalisco Secretaría de Planeación, Administración y Finanzas

Datos del Programa

Impulsar la integración funcional hacia la universalidad de los servicios de salud

Eje: Equidad de oportunidades

Tema: Salud

¿Quién gasta?

| | | |
|-------------------------------|-----------------------------------|---|
| 05 Unidad Presupuestal | 016 Unidad Responsable | 00161 Unidad Ejecutora del Gasto |
| Secretaría de Salud Jalisco | O.P.D. Servicios de Salud Jalisco | O.P.D. Servicios de Salud Jalisco |

¿Para qué se gasta?

| | | |
|-------------------|----------------|-------------------------------|
| Finalidad | Función | Subfunción |
| Desarrollo Social | Salud | Rectoría del Sistema de Salud |

Presupuesto asignado al Programa Presupuestario

Monto

Objetivos

| Nivel | Clave Componente | Resumen Narrativo |
|-------|------------------|---|
| Fin | | Contribuir a una vida más larga y saludable mediante el fortalecimiento de la rectoría del Estado en el sector salud dando cumplimiento al derecho a la protección de la salud a través de mecanismos de coordinación de acciones del sistema de salud (nacional y local) y atribución de la Secretaría de Salud. |

Datos del Indicador

| | |
|---|--|
| Denominación | Método de cálculo |
| Porcentaje de disminución de la tasa de mortalidad materna en mujeres con protección social en salud. | (Disminución de la tasa de mortalidad materna en mujeres con protección social en salud (Realizado) / Disminución de la tasa de mortalidad materna en mujeres con protección social en salud (Programado))*100 |

Descripción del Indicador

Describe el alcance de la tasa de mortalidad materna en la población afiliada al sistema de protección social en salud (Seguro popular) con la vigilancia y seguimiento de manera indirecta se valora la calidad de los servicios de un sistema estatal de salud funcionalmente integrado.

| | | | | | |
|--------------------------|-------------|--------------------------------|---------|--------------------------------------|------|
| Tipo de Indicador | Estratégico | Dimensión del Indicador | Calidad | Año de Medición del Resultado | 2018 |
| Cobertura | Estatual | Frecuencia de Medición | Anual | | |

Desagregado meta valor por género

| Parámetros de semaforización | | | | | | Meta Institucional | Meta Valor | Unidad de medida (meta valor) | Hombre | Mujer |
|------------------------------|-------|-------|-------|-------|-----|------------------------------|--------------------------------|-------------------------------|---------------|---------------|
| 0 | 69.99 | 70.00 | 79.99 | 80.00 | 130 | 100% | 80 | Porcentaje | No disponible | No disponible |
| | | | | | | Sentido del Indicador | Línea Base (meta valor) | Año (Línea base) | | |
| | | | | | | Ascendente | 25 | 2012 | | |

Variables del Indicador

| Nombre de la Variable | Unidad de medida | Tipo de Acumulación |
|---|------------------|---------------------|
| Disminución de la tasa de mortalidad materna en mujeres con protección social en salud (realizado) | Porcentaje | Valor presente |
| Disminución de la tasa de mortalidad materna en mujeres con protección social en salud (programado) | Porcentaje | Valor presente |

Fuente de Información Cubos dinámicos de información. Dirección General de Información en Salud (DGIS). Base de datos de defunciones y nacimientos 1979 - 2017 (en línea). Sistema de Información en Salud SINAIS, Mex. Secret

Medios de verificación Cubos dinámicos de información Dirección General de Información en Salud (DGIS) Base de datos de defunciones y nacimientos. 1979 - 2017 (en línea). Sistema de Información en Salud SINAIS, Mex. Secretaría de Salud <http://www.sinais.salud.gob.mx>

Supuestos La población afiliada al régimen estatal de protección social de salud, accede a las intervenciones de prevención de enfermedades y atención médica, quirúrgica y especialidades en unidades de salud acreditada al sistema, contribuyendo a evitar los gastos por motivos de salud, entre los cuales se encuentra la mortalidad materna que disminuye.

Observaciones

Id_mir

- 1 El presente documento despliega la información perteneciente a los indicadores estratégicos y gestión de aquellos programas presupuestarios que proveen de bienes y servicios que generan valor público a la ciudadanía jalisciense
- 2 Se muestra el número del Componente relacionado con el indicador.

GOBIERNO DEL ESTADO DE JALISCO
PRESUPUESTO DE EGRESOS PARA EL EJERCICIO FISCAL 2018
Ficha Técnica de Indicador

Sistema de Evaluación del Desempeño (SED)

Gobierno del Estado de Jalisco Secretaría de Planeación, Administración y Finanzas

Datos del Programa

Ampliar el acceso efectivo a los servicios de salud

Eje: Equidad de oportunidades

Tema: Salud

¿Quién gasta?

| | | |
|-------------------------------|-----------------------------------|---|
| 05 Unidad Presupuestal | 016 Unidad Responsable | 00161 Unidad Ejecutora del Gasto |
| Secretaría de Salud Jalisco | O.P.D. Servicios de Salud Jalisco | O.P.D. Servicios de Salud Jalisco |

¿Para qué se gasta?

| | | |
|-------------------|----------------|---|
| Finalidad | Función | Subfunción |
| Desarrollo Social | Salud | Prestación de Servicios de Salud a la Comunidad |

Presupuesto asignado al Programa Presupuestario

Monto

Objetivos

| | | |
|--------------|-------------------------|---|
| Nivel | Clave Componente | Resumen Narrativo |
| Propósito | | Población que requiere de servicios de salud en Jalisco cuentan con servicios preventivos para la atención de la salud pública, contribuyendo a una vida más larga y saludable. |

Datos del Indicador

| | |
|--|--|
| Denominación | Método de cálculo |
| Porcentaje del recurso para ampliar el acceso efectivo a los servicios de salud. | $(\text{Recurso para ampliar el acceso efectivo a los servicios de salud (Realizado)} / \text{Recurso para ampliar el acceso efectivo a los servicios de salud (Programado)}) * 100$ |

Descripción del Indicador

Los residentes de las comunidades jaliscienses disminuyen los años de vida potencialmente perdidos mediante la ampliación del acceso efectivo a los servicios preventivos para la atención de la salud pública y con la aplicación de los recursos destinados a este fin, con lo que se contribuye a una vida más larga y saludable.

| | | | | | |
|--------------------------|--|--------------------------------|---|--------------------------------------|-----------------------------------|
| Tipo de Indicador | <input type="text" value="Estratégico"/> | Dimensión del Indicador | <input type="text" value="Eficiencia"/> | Año de Medición del Resultado | <input type="text" value="2018"/> |
| Cobertura | <input type="text" value="Estatal"/> | Frecuencia de Medición | <input type="text" value="Anual"/> | | |

Desagregado meta valor por género

| | | | | | | |
|-------------------------------------|-------|------------------------------|--------------------------------|--------------------------------------|---------------|---------------|
| Parámetros de semaforización | | Meta Institucional | Meta Valor | Unidad de medida (meta valor) | Hombre | Mujer |
| 0 | 69.99 | 100% | 90 | Porcentaje | No disponible | No disponible |
| 70.00 | 79.99 | Sentido del Indicador | Línea Base (meta valor) | Año (Línea base) | | |
| 80.00 | 130 | Ascendente | No disponible | No disponible | | |

VARIABLES DEL INDICADOR

| | | |
|---|-------------------------|----------------------------|
| Nombre de la Variable | Unidad de medida | Tipo de Acumulación |
| Recurso para ampliar el acceso efectivo a los servicios de salud (realizado) | Porcentaje | Valor presente |
| Recurso para ampliar el acceso efectivo a los servicios de salud (programado) | Porcentaje | Valor presente |

Fuente de Información Presupuesto de egresos del Estado/ Secretaría de Planeación, Administración y Finanzas. Población en Cubos dinámicos de información. Dirección General de Información en Salud (DGIS). Base de datos de defunciones y nacimientos. 1979 - 2015 (en l

Medios de verificación Presupuesto de egresos del Estado/ Secretaría de Planeación, Administración y Finanzas. Población en Cubos dinámicos de información. Dirección General de Información en Salud (DGIS). Base de datos de defunciones y nacimientos. 1979 - 2018 (en línea). Sistema de información en Salud (SINAIS), México. Secretaría de Salud: http://www.dgis.salud.gob.mx/contenidos/basesdedatos/BD_Cubos.html

Supuestos La población residente en la entidad acude a los servicios de protección, promoción y atención para la salud relacionada con las mejores prácticas que le permitan una vida más larga y saludable mediante diferentes mecanismos de comunicación social.

Observaciones

Id_mir

- 1 El presente documento despliega la información perteneciente a los indicadores estratégicos y gestión de aquellos programas presupuestarios que proveen de bienes y servicios que generan valor público a la ciudadanía jalisciense
- 2 Se muestra el número del Componente relacionado con el indicador.

GOBIERNO DEL ESTADO DE JALISCO
PRESUPUESTO DE EGRESOS PARA EL EJERCICIO FISCAL 2018
Ficha Técnica de Indicador

Sistema de Evaluación del Desempeño (SED)

Gobierno del Estado de Jalisco Secretaría de Planeación, Administración y Finanzas

Datos del Programa

Programa de Calidad en la Prestación de los Servicios de Salud a la Persona

Eje: Equidad de oportunidades

Tema: Salud

¿Quién gasta?

| | | |
|-------------------------------|-----------------------------------|---|
| 05 Unidad Presupuestal | 016 Unidad Responsable | 00161 Unidad Ejecutora del Gasto |
| Secretaría de Salud Jalisco | O.P.D. Servicios de Salud Jalisco | O.P.D. Servicios de Salud Jalisco |

¿Para qué se gasta?

| | | |
|-------------------|----------------|---|
| Finalidad | Función | Subfunción |
| Desarrollo Social | Salud | Prestación de Servicios de Salud a la Persona |

Presupuesto asignado al Programa Presupuestario

Monto

Objetivos

| | | |
|--------------|-------------------------|---|
| Nivel | Clave Componente | Resumen Narrativo |
| Propósito | | La población sin seguridad social hace uso de alguno de los servicios de atención a la salud, por lo menos en alguna vez en el año, en las unidades de primer nivel del Sistema Estatal de Salud. |

Datos del Indicador

| | |
|---|--|
| Denominación | Método de cálculo |
| Porcentaje de recursos otorgados para mejorar la calidad en la prestación de los servicios de salud a la persona. | $(\text{Recursos otorgados para mejorar la calidad en la prestación de los servicios de salud a la persona (Realizado)} / \text{Recursos otorgados para mejorar la calidad en la prestación de los servicios de salud a la persona (Programado)}) * 100$ |

Descripción del Indicador

Este indicador se refiere a la medición del porcentaje de recursos otorgados para mejorar la calidad en la prestación de los servicios de salud a la persona. Los residentes de las comunidades jaliscienses reciben mejor atención para la salud a la persona con la aplicación de los recursos destinados a este fin, con lo que se contribuye a una vida más larga y saludable.

| | | | | | |
|--------------------------|-------------|--------------------------------|---------|--------------------------------------|------|
| Tipo de Indicador | Estratégico | Dimensión del Indicador | Calidad | Año de Medición del Resultado | 2018 |
| Cobertura | Estatal | Frecuencia de Medición | Anual | | |

Desagregado meta valor por género

| | | | | | |
|---|------------------------------|--------------------------------|--------------------------------------|---------------|---------------|
| Parámetros de semaforización | Meta Institucional | Meta Valor | Unidad de medida (meta valor) | Hombre | Mujer |
| <input type="text" value="0"/> <input type="text" value="69.99"/> <input type="text" value="70.00"/> <input type="text" value="79.99"/> <input type="text" value="80.00"/> <input type="text" value="130"/> | 100% | 80 | Porcentaje | No disponible | No disponible |
| | Sentido del Indicador | Línea Base (meta valor) | Año (Línea base) | | |
| | Ascendente | No disponible | No disponible | | |

Variables del Indicador

| | | |
|---|-------------------------|----------------------------|
| Nombre de la Variable | Unidad de medida | Tipo de Acumulación |
| Recursos otorgados para mejorar la calidad en la prestación de los servicios de salud a la persona (realizado) | Porcentaje | Valor presente |
| Recursos otorgados para mejorar la calidad en la prestación de los servicios de salud a la persona (programado) | Porcentaje | Valor presente |

Fuente de Información Presupuesto de egresos del Estado/ Secretaría de Planeación, Administración y Finanzas. Población en Cubos dinámicos de información. Dirección General de Información en Salud (DGIS). Base de datos de defunciones y nacimientos. 1979 - 2017 (en l)

Medios de verificación Presupuesto de egresos del Estado/ Secretaría de Planeación, Administración y Finanzas. Población en Cubos dinámicos de información. Dirección General de Información en Salud (DGIS). Servicios otorgados - 1979 - 2017 (en línea). Sistema de información en Salud (SINAIS). México. Secretaría de Salud: http://www.dgis.salud.gob.mx/contenidos/basesdedatos/BD_Cubos.html

Supuestos La población sin seguridad social, acude a las intervenciones de prevención de enfermedades y atención médica, quirúrgica y especialidades en unidades de salud, contribuyendo a que aquellos que no se encuentran afiliados pueden hacer uso de los servicios de los SESA mediante pago por cuotas de recuperación

Observaciones

Id_mir

- 1 El presente documento despliega la información perteneciente a los indicadores estratégicos y gestión de aquellos programas presupuestarios que proveen de bienes y servicios que generan valor público a la ciudadanía jalisciense
- 2 Se muestra el número del Componente relacionado con el indicador.

GOBIERNO DEL ESTADO DE JALISCO
PRESUPUESTO DE EGRESOS PARA EL EJERCICIO FISCAL 2018
Ficha Técnica de Indicador

Sistema de Evaluación del Desempeño (SED)

Gobierno del Estado de Jalisco Secretaría de Planeación, Administración y Finanzas

Datos del Programa

Impulsar la integración funcional hacia la universalidad de los servicios de salud

Eje: Equidad de oportunidades

Tema: Salud

¿Quién gasta?

| | | |
|-------------------------------|-----------------------------------|---|
| 05 Unidad Presupuestal | 016 Unidad Responsable | 00161 Unidad Ejecutora del Gasto |
| Secretaría de Salud Jalisco | O.P.D. Servicios de Salud Jalisco | O.P.D. Servicios de Salud Jalisco |

¿Para qué se gasta?

| | | |
|-------------------|----------------|-------------------------------|
| Finalidad | Función | Subfunción |
| Desarrollo Social | Salud | Rectoría del Sistema de Salud |

Presupuesto asignado al Programa Presupuestario

Monto

Objetivos

| Nivel | Clave Componente | Resumen Narrativo |
|-----------|------------------|---|
| Propósito | | Las personas afiliadas al régimen estatal de protección social en salud disminuyen los años de vida potencialmente perdidos mediante la aplicación de los recursos destinados a la inversión que se realiza en los servicios de salud para este fin, con lo que se contribuye a una vida más larga y saludable. |

Datos del Indicador

| | |
|--|--|
| Denominación | Método de cálculo |
| Porcentaje de recursos para impulsar la integración funcional hacia la universalidad de los servicios de salud en el Estado. | $(\text{Recursos para impulsar la integración funcional hacia la universalidad de los servicios de salud en el Estado (Realizado)} / \text{Recursos para impulsar la integración funcional hacia la universalidad de los servicios de salud en el Estado (Programado)}) * 100$ |

Descripción del Indicador
Los residentes jaliscienses afiliados al sistema de protección social en salud mediante la integración funcional del sistema estatal de salud reciben servicios integrales mediante la aplicación de los recursos destinados a este fin, con lo que se contribuye a una vida más larga y saludable.

| | | | | | |
|--------------------------|-------------|--------------------------------|---------|--------------------------------------|------|
| Tipo de Indicador | Estratégico | Dimensión del Indicador | Calidad | Año de Medición del Resultado | 2018 |
| Cobertura | Estatual | Frecuencia de Medición | Anual | | |

Desagregado meta valor por género

| | | | | | | |
|-------------------------------------|-------|------------------------------|--------------------------------|--------------------------------------|---------------|---------------|
| Parámetros de semaforización | | Meta Institucional | Meta Valor | Unidad de medida (meta valor) | Hombr | Mujer |
| 0 | 69.99 | 100% | 80 | Porcentaje | No disponible | No disponible |
| 70.00 | 79.99 | Sentido del Indicador | Línea Base (meta valor) | Año (Línea base) | | |
| 80.00 | 130 | Ascendente | No disponible | No disponible | | |

Variables del Indicador

| Nombre de la Variable | Unidad de medida | Tipo de Acumulación |
|--|------------------|---------------------|
| Recursos para impulsar la integración funcional hacia la universalidad de los servicios de salud en el Estado (realizado) | Porcentaje | Valor presente |
| Recursos para impulsar la integración funcional hacia la universalidad de los servicios de salud en el Estado (programado) | Porcentaje | Valor presente |

| | |
|-------------------------------|---|
| Fuente de Información | Presupuesto de egresos del Estado. Secretaría de Planeación, Administración y Finanzas. Población en Cubos dinámicos de información. Dirección General de Información en Salud (DGIS). Base de datos de defunciones y nacimientos. 1979 - 2017 (en l |
| Medios de verificación | Presupuesto de egresos del Estado/ Secretaría de Planeación, Administración y Finanzas. Población en Cubos dinámicos de información. Dirección General de Información en Salud (DGIS). Base de datos de defunciones y nacimientos. 1979 - 2017 (en línea). Sistema de información en Salud (SINAIS), México. Secretaría de Salud: http://www.dgis.salud.gob.mx/contenidos/basesdedatos/BD_Cubos.html |
| Supuestos | Los recursos destinados para la prestación de los servicios de atención a la salud para los afiliados al régimen estatal de protección social en salud se incrementan. |
| Observaciones | |
| Id_mir | 2516 |

- 1 El presente documento despliega la información perteneciente a los indicadores estratégicos y gestión de aquellos programas presupuestarios que proveen de bienes y servicios que generan valor público a la ciudadanía jalisciense
- 2 Se muestra el número del Componente relacionado con el indicador.

GOBIERNO DEL ESTADO DE JALISCO
PRESUPUESTO DE EGRESOS PARA EL EJERCICIO FISCAL 2018
Ficha Técnica de Indicador

Sistema de Evaluación del Desempeño (SED)

Gobierno del Estado de Jalisco Secretaría de Planeación, Administración y Finanzas

Datos del Programa

Ampliar el acceso efectivo a los servicios de salud

Eje: Equidad de oportunidades

Tema: Salud

¿Quién gasta?

| | | |
|-------------------------------|-----------------------------------|---|
| 05 Unidad Presupuestal | 016 Unidad Responsable | 00161 Unidad Ejecutora del Gasto |
| Secretaría de Salud Jalisco | O.P.D. Servicios de Salud Jalisco | O.P.D. Servicios de Salud Jalisco |

¿Para qué se gasta?

| | | |
|-------------------|----------------|---|
| Finalidad | Función | Subfunción |
| Desarrollo Social | Salud | Prestación de Servicios de Salud a la Comunidad |

Presupuesto asignado al Programa Presupuestario

Monto \$1,005,276,948.00

Objetivos

| | | |
|--------------|-------------------------|--|
| Nivel | Clave Componente | Resumen Narrativo |
| Componente | O1 | Factores de riesgo de enfermedades reducidos mediante la participación municipal, social y ciudadana en salud. |

Datos del Indicador

| | |
|---|--|
| Denominación | Método de cálculo |
| Porcentaje de cumplimiento en la vigilancia epidemiológica de enfermedades notificadas. | (Cumplimiento en la vigilancia epidemiológica de enfermedades notificadas (Realizado) / Cumplimiento en la vigilancia epidemiológica de enfermedades notificadas (Programado))*100 |

Descripción del Indicador

Los factores de riesgo incluidos en los determinantes sociales de la salud son controlados mediante la notificación de enfermedades sujetas a vigilancia epidemiológica que con su control que contribuyen a la ampliación del acceso efectivo a los servicios de salud.

| | | | | | |
|--------------------------|---------|--------------------------------|---------|--------------------------------------|------|
| Tipo de Indicador | Gestión | Dimensión del Indicador | Calidad | Año de Medición del Resultado | 2018 |
| Cobertura | Estatal | Frecuencia de Medición | Anual | | |

Desagregado meta valor por género

| | | | | | | |
|-------------------------------------|-------|------------------------------|--------------------------------|--------------------------------------|---------------|---------------|
| Parámetros de semaforización | | Meta Institucional | Meta Valor | Unidad de medida (meta valor) | Hombre | Mujer |
| | | 100% | 90 | Porcentaje | No disponible | No disponible |
| 0 | 69.99 | 70.00 | 79.99 | 80.00 | 130 | |
| | | | | | | |
| | | Sentido del Indicador | Línea Base (meta valor) | Año (Línea base) | | |
| | | Ascendente | 90 | 2012 | | |

VARIABLES DEL INDICADOR

| | | |
|---|-------------------------|----------------------------|
| Nombre de la Variable | Unidad de medida | Tipo de Acumulación |
| Cumplimiento en la vigilancia epidemiológica de enfermedades notificadas (realizado) | Porcentaje | Valor presente |
| Cumplimiento en la vigilancia epidemiológica de enfermedades notificadas (programado) | Porcentaje | Valor presente |

Fuente de Información Notificación Semanal de Casos Nuevos (SUIVE) Dirección General de Epidemiología. 2000 - 2017 (en línea). Secretaría de Salud <https://www.gob.mx/salud/acciones-y-programas/direccion-general-de-epidemiologia>

Medios de verificación Informes epidemiológicos. Sistema Único de Información para la Vigilancia Epidemiológica. Dirección de Epidemiología. Secretaría de Salud. México (en línea): <http://www.epidemiologia.salud.gob.mx/informes/index.html>

Supuestos Se hace el seguimiento de la notificación de enfermedades sujetas a la vigilancia epidemiológica que son ocasionadas por los factores de riesgo incluidos en los determinantes sociales de la salud que contribuyen a la ampliación del acceso efectivo a los servicios de salud.

Observaciones

Id_mir 2492

- 1 El presente documento despliega la información perteneciente a los indicadores estratégicos y gestión de aquellos programas presupuestarios que proveen de bienes y servicios que generan valor público a la ciudadanía jalisciense
- 2 Se muestra el número del Componente relacionado con el indicador.

GOBIERNO DEL ESTADO DE JALISCO
PRESUPUESTO DE EGRESOS PARA EL EJERCICIO FISCAL 2018
Ficha Técnica de Indicador

Sistema de Evaluación del Desempeño (SED)

Gobierno del Estado de Jalisco Secretaría de Planeación, Administración y Finanzas

Datos del Programa

Ampliar el acceso efectivo a los servicios de salud

Eje: Equidad de oportunidades

Tema: Salud

¿Quién gasta?

| | | |
|-----------------------------|-----------------------------------|-------------------------------------|
| 05 Unidad Presupuestal | 016 Unidad Responsable | 00161 Unidad Ejecutora del Gasto |
| Secretaría de Salud Jalisco | O.P.D. Servicios de Salud Jalisco | O.P.D. Servicios de Salud Jalisco |

¿Para qué se gasta?

| | | |
|-------------------|---------|---|
| Finalidad | Función | Subfunción |
| Desarrollo Social | Salud | Prestación de Servicios de Salud a la Comunidad |

Presupuesto asignado al Programa Presupuestario

Monto

Objetivos

| | | |
|------------|------------------|---|
| Nivel | Clave Componente | Resumen Narrativo |
| Componente | D4 | Acuerdo firmado para el Fortalecimiento de la Atención para los Servicios de Salud Pública en el Estado (AFASPE). |

Datos del Indicador

| | |
|---|--|
| Denominación | Método de cálculo |
| Porcentaje de recursos adicionales que representa el AFASPE para programas de salud pública en el Estado. | (Porcentaje de recursos adicionales que representa el AFASPE para programas de salud pública en el Estado (Realizado) / Porcentaje de recursos adicionales que representa el AFASPE para programas de salud pública en el Estado (Programado))*100 |

Descripción del Indicador

Este indicador mide le porcentaje de recursos adicionales para los servicios de atención de la salud pública se fortalecen mediante los recursos destinados por la federación (AFASPE) como complemento de la operación de los servicios de salud pública.

| | | | | | |
|--------------------------|-------------|--------------------------------|------------|--------------------------------------|------|
| Tipo de Indicador | Estratégico | Dimensión del Indicador | Eficiencia | Año de Medición del Resultado | 2018 |
| Cobertura | Estatral | Frecuencia de Medición | Anual | | |

Desagregado meta valor por género

| | | | | | | |
|-------------------------------------|-------|------------------------------|--------------------------------|--------------------------------------|---------------|---------------|
| Parámetros de semaforización | | Meta Institucional | Meta Valor | Unidad de medida (meta valor) | Hombre | Mujer |
| 0 | 69.99 | 100% | 90 | Porcentaje | No disponible | No disponible |
| 70.00 | 79.99 | Sentido del Indicador | Línea Base (meta valor) | Año (Línea base) | | |
| 80.00 | 130 | Ascendente | No disponible | No disponible | | |

Variables del Indicador

| | | |
|---|-------------------------|----------------------------|
| Nombre de la Variable | Unidad de medida | Tipo de Acumulación |
| Porcentaje de recursos adicionales que representa el AFASPE para programas de salud pública en el Estado (realizado) | Porcentaje | Valor presente |
| Porcentaje de recursos adicionales que representa el AFASPE para programas de salud pública en el Estado (programado) | Porcentaje | Valor presente |

Fuente de Información

Medios de verificación

Supuestos

Observaciones

Id. mir

- 1 El presente documento despliega la información perteneciente a los indicadores estratégicos y gestión de aquellos programas presupuestarios que proveen de bienes y servicios que generan valor público a la ciudadanía jalisciense
- 2 Se muestra el número del Componente relacionado con el indicador.

GOBIERNO DEL ESTADO DE JALISCO
PRESUPUESTO DE EGRESOS PARA EL EJERCICIO FISCAL 2018
Ficha Técnica de Indicador

Sistema de Evaluación del Desempeño (SED)

Gobierno del Estado de Jalisco Secretaría de Planeación, Administración y Finanzas

Datos del Programa

Programa de Calidad en la Prestación de los Servicios de Salud a la Persona

Eje: Equidad de oportunidades

Tema: Salud

¿Quién gasta?

| | | |
|-----------------------------|-----------------------------------|-------------------------------------|
| 05 Unidad Presupuestal | 016 Unidad Responsable | 00161 Unidad Ejecutora del Gasto |
| Secretaría de Salud Jalisco | O.P.D. Servicios de Salud Jalisco | O.P.D. Servicios de Salud Jalisco |

¿Para qué se gasta?

| | | |
|-------------------|---------|---|
| Finalidad | Función | Subfunción |
| Desarrollo Social | Salud | Prestación de Servicios de Salud a la Persona |

Presupuesto asignado al Programa Presupuestario

Monto

Objetivos

| | | |
|------------|------------------|---|
| Nivel | Clave Componente | Resumen Narrativo |
| Componente | H2 | Atención a la salud fortalecida en comunidades rurales y adultos mayores. |

Datos del Indicador

| | |
|--|--|
| Denominación | Método de cálculo |
| Porcentaje de atención curativa otorgados a la población sin seguridad social en la entidad. | (Atención curativa otorgados a la población sin seguridad social en la entidad (Realizado) / Atención curativa otorgados a la población sin seguridad social en la entidad (Programado))*100 |

Descripción del Indicador

Servicios otorgados (consulta externa, egresos hospitalarios, urgencias y atención a la salud bucal) en las unidades de salud a la población sin seguridad social.

| | | | |
|-------------------|-------------------------|-------------------------------|------|
| Tipo de Indicador | Dimensión del Indicador | Año de Medición del Resultado | 2018 |
| Coertura | Frecuencia de Medición | | |
| Gestión | Eficiencia | | |
| Estatat | Cuatrimestral | | |

Desagregado meta valor por género

| | | | | | |
|---|------------------------------|--------------------------------|-------------------------------|---------------|---------------|
| | Meta Institucional | Meta Valor | Unidad de medida (meta valor) | Hombre | Mujer |
| | 100% | 80 | Porcentaje | No disponible | No disponible |
| Parámetros de semaforización | Sentido del Indicador | Línea Base (meta valor) | Año (Línea base) | | |
| 0 69.99 70.00 79.99 80.00 130 | Ascendente | 7,101,013 | 2012 | | |

Variables del Indicador

| | | |
|--|------------------|---------------------|
| Nombre de la Variable | Unidad de medida | Tipo de Acumulación |
| Atención curativa otorgados a la población sin seguridad social en la entidad (realizado) | Porcentaje | Valor presente |
| Atención curativa otorgados a la población sin seguridad social en la entidad (programado) | Porcentaje | Valor presente |

Fuente de Información

Medios de verificación

Supuestos

Observaciones

Id_mir

- 1 El presente documento despliega la información perteneciente a los indicadores estratégicos y gestión de aquellos programas presupuestarios que proveen de bienes y servicios que generan valor público a la ciudadanía jalisciense
- 2 Se muestra el número del Componente relacionado con el indicador.

GOBIERNO DEL ESTADO DE JALISCO
PRESUPUESTO DE EGRESOS PARA EL EJERCICIO FISCAL 2018
Ficha Técnica de Indicador

Sistema de Evaluación del Desempeño (SED)

Gobierno del Estado de Jalisco Secretaría de Planeación, Administración y Finanzas

Datos del Programa

Programa de Calidad en la Prestación de los Servicios de Salud a la Persona

Eje: Equidad de oportunidades

Tema: Salud

¿Quién gasta?

| | | |
|-------------------------------|-----------------------------------|---|
| 05 Unidad Presupuestal | 016 Unidad Responsable | 00161 Unidad Ejecutora del Gasto |
| Secretaría de Salud Jalisco | O.P.D. Servicios de Salud Jalisco | O.P.D. Servicios de Salud Jalisco |

¿Para qué se gasta?

| | | |
|-------------------|----------------|---|
| Finalidad | Función | Subfunción |
| Desarrollo Social | Salud | Prestación de Servicios de Salud a la Persona |

Presupuesto asignado al Programa Presupuestario

Monto

Objetivos

| | | |
|--------------|-------------------------|---|
| Nivel | Clave Componente | Resumen Narrativo |
| Componente | E4 | Atención a la salud asociada al cambio climático, implementada. |

Datos del Indicador

| | |
|---|--|
| Denominación | Método de cálculo |
| Porcentaje de avance en relación de neumonías y bronconeumonías al total de infecciones respiratorias agudas. | (Avance en relación de neumonías y bronconeumonías al total de infecciones respiratorias agudas (Realizado) / Avance en relación de neumonías y bronconeumonías al total de infecciones respiratorias agudas (Programado))*100 |

Descripción del Indicador
El indicador se refiere al porcentaje avance en relación de las neumonías y bronconeumonías en relación al total de infecciones respiratorias agudas se asume como un indicador de vigilancia de enfermedades respiratorias ante el cambio climático.

| | | | | | |
|--------------------------|---------|--------------------------------|---------|--------------------------------------|------|
| Tipo de Indicador | Gestión | Dimensión del Indicador | Calidad | Año de Medición del Resultado | 2018 |
| Cobertura | Estatal | Frecuencia de Medición | Anual | | |

| | | | | | | |
|-------------------------------------|-------|------------------------------|--------------------------------|--------------------------------------|--|---------------|
| Parámetros de semaforización | | Meta Institucional | Meta Valor | Unidad de medida (meta valor) | Desagregado meta valor por género | |
| | | 100% | 80 | Porcentaje | No disponible | No disponible |
| 0 | 69.99 | 70.00 | 79.99 | 80.00 | 130 | |
| | | | | | | |
| | | Sentido del Indicador | Línea Base (meta valor) | Año (Línea base) | | |
| | | Ascendente | 28 | 2012 | | |

VARIABLES DEL INDICADOR

| | | |
|---|-------------------------|----------------------------|
| Nombre de la Variable | Unidad de medida | Tipo de Acumulación |
| Avance en relación de neumonías y bronconeumonías al total de infecciones respiratorias agudas (realizado) | Porcentaje | Valor presente |
| Avance en relación de neumonías y bronconeumonías al total de infecciones respiratorias agudas (programado) | Porcentaje | Valor presente |

Fuente de Información Cubos dinámicos de información Dirección General de Información en Salud (DGIS) Servicios otorgados. 1979 - 2017 (en línea) Sistema de Información en Salud SINAIS, Mex. Secretaría de Salud <http://www.sinais.salud.gob.mx>

Medios de verificación Cubos dinámicos de información Dirección General de Información en Salud (DGIS) Servicios otorgados. 1979 - 2017 (en línea) Sistema de Información en Salud SINAIS, Mex. Secretaría de Salud <http://www.sinais.salud.gob.mx>

Supuestos La relación de las neumonías y bronconeumonías con las infecciones respiratorias agudas se mantiene constante en la vigilancia epidemiológica como una forma de monitorear el cambio climático.

Observaciones

Id_mir

- 1 El presente documento despliega la información perteneciente a los indicadores estratégicos y gestión de aquellos programas presupuestarios que proveen de bienes y servicios que generan valor público a la ciudadanía jalisciense
- 2 Se muestra el número del Componente relacionado con el indicador.

GOBIERNO DEL ESTADO DE JALISCO
PRESUPUESTO DE EGRESOS PARA EL EJERCICIO FISCAL 2018
Ficha Técnica de Indicador

Sistema de Evaluación del Desempeño (SED)

Gobierno del Estado de Jalisco Secretaría de Planeación, Administración y Finanzas

Datos del Programa

Impulsar la integración funcional hacia la universalidad de los servicios de salud

Eje: Equidad de oportunidades

Tema: Salud

¿Quién gasta?

| | | |
|-----------------------------|-----------------------------------|-------------------------------------|
| 05 Unidad Presupuestal | 016 Unidad Responsable | 00161 Unidad Ejecutora del Gasto |
| Secretaría de Salud Jalisco | O.P.D. Servicios de Salud Jalisco | O.P.D. Servicios de Salud Jalisco |

¿Para qué se gasta?

| | | |
|-------------------|---------|-------------------------------|
| Finalidad | Función | Subfunción |
| Desarrollo Social | Salud | Rectoría del Sistema de Salud |

Presupuesto asignado al Programa Presupuestario

Monto

Objetivos

| | | |
|------------|------------------|--|
| Nivel | Clave Componente | Resumen Narrativo |
| Componente | D2 | Servicios de salud organizados en función de un Modelo Universal de Atención a la Salud de los Jaliscienses. |

Datos del Indicador

| | |
|--|--|
| Denominación | Método de cálculo |
| Porcentaje de los servicios de salud organizados que son otorgados a personas afiliadas. | (Porcentaje de los servicios de salud organizados que son otorgados a personas afiliadas (Realizado) / Porcentaje de los servicios de salud organizados que son otorgados a personas afiliadas (Programado))*100 |

Descripción del Indicador

Describe el número de servicios otorgados (total de consultas + egreso hospitalario) a personas afiliadas a la protección social en salud

| | | | | | |
|-------------------|----------|-------------------------|--------------|-------------------------------|------|
| Tipo de Indicador | Gestión | Dimensión del Indicador | Eficiencia | Año de Medición del Resultado | 2018 |
| Cobertura | Estatral | Frecuencia de Medición | Cuatrimstral | | |

Desagregado meta valor por género

| | | | | | | |
|-------------------------------------|-------|-----------------------|-------------------------|-------------------------------|---------------|---------------|
| Parámetros de semaforización | | Meta Institucional | Meta Valor | Unidad de medida (meta valor) | Hombre | Mujer |
| | | 100% | 80 | Porcentaje | No disponible | No disponible |
| 0 | 69.99 | 70.00 | 79.99 | 80.00 | 130 | |
| | | | | | | |
| | | Sentido del Indicador | Línea Base (meta valor) | Año (Línea base) | | |
| | | Ascendente | No disponible | No disponible | | |

Variables del Indicador

| | | |
|--|-------------------------|----------------------------|
| Nombre de la Variable | Unidad de medida | Tipo de Acumulación |
| Porcentaje de los servicios de salud organizados que son otorgados a personas afiliadas (realizado) | Porcentaje | Valor presente |
| Porcentaje de los servicios de salud organizados que son otorgados a personas afiliadas (programado) | Porcentaje | Valor presente |

Fuente de Información

Medios de verificación

Supuestos

Observaciones

Id_mir

- 1 El presente documento despliega la información perteneciente a los indicadores estratégicos y gestión de aquellos programas presupuestarios que proveen de bienes y servicios que generan valor público a la ciudadanía jalisciense
- 2 Se muestra el número del Componente relacionado con el indicador.

GOBIERNO DEL ESTADO DE JALISCO
PRESUPUESTO DE EGRESOS PARA EL EJERCICIO FISCAL 2018
Ficha Técnica de Indicador

Sistema de Evaluación del Desempeño (SED)

Gobierno del Estado de Jalisco Secretaría de Planeación, Administración y Finanzas

Datos del Programa

Prevención, Promoción, Atención y Formación en Salud para Proporcionar Servicios Integrales de Segundo y Tercer nivel a la Población de la Región Centro del Estado de Jalisco.

Eje: Equidad de oportunidades

Tema: Salud

¿Quién gasta?

| | | | | | |
|----|-----------------------------|-----|--------------------------------------|-------|--------------------------------------|
| 05 | Unidad Presupuestal | 017 | Unidad Responsable | 00162 | Unidad Ejecutora del Gasto |
| | Secretaría de Salud Jalisco | | O.P.D. Hospital Civil de Guadalajara | | O.P.D. Hospital Civil de Guadalajara |

¿Para qué se gasta?

| | | |
|-------------------|---------|---|
| Finalidad | Función | Subfunción |
| Desarrollo Social | Salud | Prestación de Servicios de Salud a la Persona |

Presupuesto asignado al Programa Presupuestario

Monto

Objetivos

| Nivel | Clave Componente | Resumen Narrativo |
|-------|------------------|--|
| Fin | | Contribuir a mejorar la salud y calidad de vida de las personas mediante la operación de programas de prevención, promoción y difusión de la salud para la prevención de enfermedades que deterioran la salud de la población del estado de Jalisco. |

Datos del Indicador

| Denominación | Método de cálculo |
|-----------------------------|--|
| Razón de Mortalidad Materna | $(\text{Razón de Mortalidad Materna (Realizado)} / \text{Razón de Mortalidad Materna (Programado)}) * 100$ |

Descripción del Indicador

Este indicador refleja el porcentaje alcanzado, respecto a la meta, de la razón de mortalidad materna en el Hospital Civil de Guadalajara, esta razón es la relación entre las muertes maternas y los nacidos vivos en la institución.

| | | | | | |
|-------------------|-------------|-------------------------|----------|-------------------------------|------|
| Tipo de Indicador | Estratégico | Dimensión del Indicador | Eficacia | Año de Medición del Resultado | 2018 |
| Cobertura | Regional | Frecuencia de Medición | Mensual | | |

Desagregado meta valor por género

| Parámetros de semaforización | | | | | | Meta Institucional | Meta Valor | Unidad de medida (meta valor) | Hombre | Mujer |
|------------------------------|--------|--------|--------|--------|---|-----------------------|-------------------------|-------------------------------|---------------|---------------|
| 130 | 129.91 | 129.90 | 125.01 | 125.00 | 0 | 100% | 1 | Mortalidad | No disponible | No disponible |
| | | | | | | Sentido del Indicador | Línea Base (meta valor) | Año (Línea base) | | |
| | | | | | | Descendente | No disponible | 2016 | | |

Variables del Indicador

| Nombre de la Variable | Unidad de medida | Tipo de Acumulación |
|--|------------------|---------------------|
| Razón de Mortalidad Materna (realizado) | Mortalidad | Promedio |
| Razón de Mortalidad Materna (programado) | Mortalidad | Promedio |

Fuente de Información

Medios de verificación

Supuestos

Observaciones

Id_mir

- 1 El presente documento despliega la información perteneciente a los indicadores estratégicos y gestión de aquellos programas presupuestarios que proveen de bienes y servicios que generan valor público a la ciudadanía jalisciense
- 2 Se muestra el número del Componente relacionado con el indicador.

GOBIERNO DEL ESTADO DE JALISCO
PRESUPUESTO DE EGRESOS PARA EL EJERCICIO FISCAL 2018
Ficha Técnica de Indicador

Sistema de Evaluación del Desempeño (SED)

Gobierno del Estado de Jalisco Secretaría de Planeación, Administración y Finanzas

Datos del Programa

Prevención, Promoción, Atención y Formación en Salud para Proporcionar Servicios Integrales de Segundo y Tercer nivel a la Población de la Región Centro del Estado de Jalisco.

Eje: Equidad de oportunidades

Tema: Salud

¿Quién gasta?

| | | | | | |
|-----------------------------|---------------------|--------------------------------------|--------------------|--------------------------------------|----------------------------|
| 05 | Unidad Presupuestal | 017 | Unidad Responsable | 00162 | Unidad Ejecutora del Gasto |
| Secretaría de Salud Jalisco | | O.P.D. Hospital Civil de Guadalajara | | O.P.D. Hospital Civil de Guadalajara | |

¿Para qué se gasta?

| | | |
|-------------------|---------|---|
| Finalidad | Función | Subfunción |
| Desarrollo Social | Salud | Prestación de Servicios de Salud a la Persona |

Presupuesto asignado al Programa Presupuestario

Monto \$3,727,942,173.80

Objetivos

| | | |
|-----------|------------------|---|
| Nivel | Clave Componente | Resumen Narrativo |
| Propósito | | Los usuarios del Hospital Civil de Guadalajara mantienen o recuperan su salud o controlan su enfermedad |

Datos del Indicador

| | |
|---|--|
| Denominación Tasa de Mortalidad General Intrahospitalaria | Método de cálculo (Tasa de Mortalidad General Intrahospitalaria (Realizado) / Tasa de Mortalidad General Intrahospitalaria (Programado))*100 |
|---|--|

Descripción del Indicador

Este indicador refleja el porcentaje alcanzado, respecto a la meta, de la Tasa de Mortalidad General Intrahospitalaria, que es la relación entre el número de egresos por defunción y el total de egresos hospitalarios, excluyendo egresos relacionados con la atención obstétrica.

| | | | | | |
|--------------------------|-------------|--------------------------------|----------|--------------------------------------|------|
| Tipo de Indicador | Estratégico | Dimensión del Indicador | Eficacia | Año de Medición del Resultado | 2018 |
| Cobertura | Estatal | Frecuencia de Medición | Mensual | | |

Desagregado meta valor por género

| | | | | | |
|--|------------------------------|--------------------------------|--------------------------------------|---------------|---------------|
| Parámetros de semaforización <div style="display: flex; justify-content: space-around; align-items: center;"> <div style="text-align: center;">130</div> <div style="text-align: center;">129.91</div> <div style="text-align: center;">129.90</div> <div style="text-align: center;">125.01</div> <div style="text-align: center;">125.00</div> <div style="text-align: center;">0</div> </div> | Meta Institucional | Meta Valor | Unidad de medida (meta valor) | Hombre | Mujer |
| | 100% | 56 | Tasa | No disponible | No disponible |
| | Sentido del Indicador | Línea Base (meta valor) | Año (Línea base) | | |
| <div style="display: flex; justify-content: space-around;"> <div style="width: 15px; height: 15px; background-color: red;"></div> <div style="width: 15px; height: 15px; background-color: yellow;"></div> <div style="width: 15px; height: 15px; background-color: green;"></div> </div> | Descendente | 56 | 2016 | | |

VARIABLES DEL INDICADOR

| | | |
|---|-------------------------|----------------------------|
| Nombre de la Variable | Unidad de medida | Tipo de Acumulación |
| Tasa de Mortalidad General Intrahospitalaria (realizado) | Tasa | Promedio |
| Tasa de Mortalidad General Intrahospitalaria (programado) | Tasa | Promedio |

Fuente de Información

Estadísticas de la institución

Medios de verificación

Estadística de la Institución

Supuestos

Los pacientes tienen apego a sus tratamientos. Los pacientes mantienen estilos de vida saludables. Los gobiernos municipales mantienen entornos saludables. La Secretaría de Educación implementa estrategias para lograr aprendizajes significativos en educación para la salud. Los sectores y dependencias involucrados promueven la investigación en salud. El modelo hegemónico de atención en salud es preventivo.

Observaciones

Id_mir

2683

- 1 El presente documento despliega la información perteneciente a los indicadores estratégicos y gestión de aquellos programas presupuestarios que proveen de bienes y servicios que generan valor público a la ciudadanía jalisciense
- 2 Se muestra el número del Componente relacionado con el indicador.

GOBIERNO DEL ESTADO DE JALISCO
PRESUPUESTO DE EGRESOS PARA EL EJERCICIO FISCAL 2018
Ficha Técnica de Indicador

Sistema de Evaluación del Desempeño (SED)

Gobierno del Estado de Jalisco Secretaría de Planeación, Administración y Finanzas

Datos del Programa

Prevención, Promoción, Atención y Formación en Salud para Proporcionar Servicios Integrales de Segundo y Tercer nivel a la Población de la Región Centro del Estado de Jalisco.

Eje: Equidad de oportunidades

Tema: Salud

¿Quién gasta?

| | | | | | |
|-----------------------------|---------------------|--------------------------------------|--------------------|--------------------------------------|----------------------------|
| 05 | Unidad Presupuestal | 017 | Unidad Responsable | 00162 | Unidad Ejecutora del Gasto |
| Secretaría de Salud Jalisco | | O.P.D. Hospital Civil de Guadalajara | | O.P.D. Hospital Civil de Guadalajara | |

¿Para qué se gasta?

| | | |
|-------------------|---------|---|
| Finalidad | Función | Subfunción |
| Desarrollo Social | Salud | Prestación de Servicios de Salud a la Persona |

Presupuesto asignado al Programa Presupuestario

Monto

Objetivos

| | | |
|------------|------------------|---|
| Nivel | Clave Componente | Resumen Narrativo |
| Componente | B1 | Atenciones médicas otorgadas en servicios de especialidad y alta especialidad en urgencias, consulta externa, quirúrgicas, egresos hospitalarios. |

Datos del Indicador

| | |
|---|--|
| Denominación | Método de cálculo |
| Atenciones médicas | $(\text{Atenciones médicas (Realizado)} / \text{Atenciones médicas (Programado)}) * 100$ |
| Descripción del Indicador | |
| Este indicador refleja el porcentaje alcanzado, respecto a la meta, de las atenciones médicas otorgadas como un reflejo de la productividad asistencial de la institución | |
| Tipo de Indicador | Dimensión del Indicador |
| Gestión | Eficacia |
| Cobertura | Frecuencia de Medición |
| Estatal | Mensual |
| | Año de Medición del Resultado |
| | 2018 |

| | | | | | | |
|-------------------------------------|-------|--|--------------------------------|--------------------------------------|---------------|---------------|
| | | Desagregado meta valor por género | | | | |
| | | Meta Institucional | Meta Valor | Unidad de medida (meta valor) | Hombre | Mujer |
| | | 100% | 720,000 | Atención | No disponible | No disponible |
| Parámetros de semaforización | | Sentido del Indicador | Línea Base (meta valor) | Año (Línea base) | | |
| 0 | 80.00 | Ascendente | 710,000 | 2017 | | |
| 80.01 | 90.00 | | | | | |
| 90.01 | 130 | | | | | |

Variables del Indicador

| | | |
|---------------------------------|-------------------------|----------------------------|
| Nombre de la Variable | Unidad de medida | Tipo de Acumulación |
| Atenciones médicas (realizado) | Atención | Suma |
| Atenciones médicas (programado) | Atención | Suma |

| | |
|-------------------------------|--|
| Fuente de Información | Estadística de la institución |
| Medios de verificación | Estadísticas de la Institución |
| Supuestos | El flujo de ingresos financieros se realiza en tiempo. El precio de los insumos se mantiene estable. La demanda de atención de mantiene estable. La inflación se mantiene estable. |
| Observaciones | |
| Id_mir | 2686 |

- 1 El presente documento despliega la información perteneciente a los indicadores estratégicos y gestión de aquellos programas presupuestarios que proveen de bienes y servicios que generan valor público a la ciudadanía jalisciense
- 2 Se muestra el número del Componente relacionado con el indicador.

GOBIERNO DEL ESTADO DE JALISCO
PRESUPUESTO DE EGRESOS PARA EL EJERCICIO FISCAL 2018
Ficha Técnica de Indicador

Sistema de Evaluación del Desempeño (SED)

Gobierno del Estado de Jalisco Secretaría de Planeación, Administración y Finanzas

Datos del Programa

Prevención, Promoción, Atención y Formación en Salud para Proporcionar Servicios Integrales de Segundo y Tercer nivel a la Población de la Región Centro del Estado de Jalisco.

Eje: Equidad de oportunidades

Tema: Salud

¿Quién gasta?

| | | | | | |
|-----------------------------|---------------------|--------------------------------------|--------------------|--------------------------------------|----------------------------|
| 05 | Unidad Presupuestal | 017 | Unidad Responsable | 00162 | Unidad Ejecutora del Gasto |
| Secretaría de Salud Jalisco | | O.P.D. Hospital Civil de Guadalajara | | O.P.D. Hospital Civil de Guadalajara | |

¿Para qué se gasta?

| | | |
|-------------------|---------|---|
| Finalidad | Función | Subfunción |
| Desarrollo Social | Salud | Prestación de Servicios de Salud a la Persona |

Presupuesto asignado al Programa Presupuestario

Monto

Objetivos

| | | |
|------------|------------------|---|
| Nivel | Clave Componente | Resumen Narrativo |
| Componente | B1 | Atenciones médicas otorgadas en servicios de especialidad y alta especialidad en urgencias, consulta externa, quirúrgicas, egresos hospitalarios. |

Datos del Indicador

| | |
|---|--|
| Denominación Satisfacción del Usuario | Método de cálculo (Pacientes satisfechos con la atención (Realizado) / Pacientes satisfechos con la atención (Programado))*100 |
|---|--|

Descripción del Indicador
Este indicador refleja el porcentaje alcanzado, respecto a la meta, de los usuarios satisfechos con nuestros servicios

| | | | | | |
|--------------------------|---------|--------------------------------|---------|--------------------------------------|------|
| Tipo de Indicador | Gestión | Dimensión del Indicador | Calidad | Año de Medición del Resultado | 2018 |
| Cobertura | Estatal | Frecuencia de Medición | Mensual | | |

| | | | |
|-------|-------|--|--------------------------------|
| | | Desagregado meta valor por género | |
| | | Hombre | Mujer |
| | | No disponible | No disponible |
| | | Parámetros de semaforización | |
| 0 | 80.00 | 80.01 | 90.00 |
| 90.01 | 130 | | |
| | | | |
| | | Meta Institucional | Meta Valor |
| | | 100% | 91 |
| | | Unidad de medida (meta valor) | Usuario |
| | | Sentido del Indicador | Línea Base (meta valor) |
| | | Ascendente | 90 |
| | | Año (Línea base) | 2016 |

VARIABLES DEL INDICADOR

| | | |
|--|-------------------------|----------------------------|
| Nombre de la Variable | Unidad de medida | Tipo de Acumulación |
| Pacientes satisfechos con la atención (realizado) | Usuario | Promedio |
| Pacientes satisfechos con la atención (programado) | Usuario | Promedio |

Fuente de Información

Medios de verificación

Supuestos

Observaciones

Id_mir

- 1 El presente documento despliega la información perteneciente a los indicadores estratégicos y gestión de aquellos programas presupuestarios que proveen de bienes y servicios que generan valor público a la ciudadanía jalisciense
- 2 Se muestra el número del Componente relacionado con el indicador.

GOBIERNO DEL ESTADO DE JALISCO
PRESUPUESTO DE EGRESOS PARA EL EJERCICIO FISCAL 2018
Ficha Técnica de Indicador

Sistema de Evaluación del Desempeño (SED)

Gobierno del Estado de Jalisco Secretaría de Planeación, Administración y Finanzas

Datos del Programa

Prevención, Promoción, Atención y Formación en Salud para Proporcionar Servicios Integrales de Segundo y Tercer nivel a la Población de la Región Centro del Estado de Jalisco.

Eje: Equidad de oportunidades

Tema: Salud

¿Quien gasta?

| | | | | | |
|-----------------------------|---------------------|--------------------------------------|--------------------|--------------------------------------|----------------------------|
| 05 | Unidad Presupuestal | 017 | Unidad Responsable | 00162 | Unidad Ejecutora del Gasto |
| Secretaría de Salud Jalisco | | O.P.D. Hospital Civil de Guadalajara | | O.P.D. Hospital Civil de Guadalajara | |

¿Para qué se gasta?

| | | |
|-------------------|---------|---|
| Finalidad | Función | Subfunción |
| Desarrollo Social | Salud | Prestación de Servicios de Salud a la Persona |

Presupuesto asignado al Programa Presupuestario

Monto

Objetivos

| | | |
|------------|------------------|---|
| Nivel | Clave Componente | Resumen Narrativo |
| Componente | B2 | Capacitación y atención otorgada en programas de prevención, promoción y difusión en salud. |

Datos del Indicador

| | |
|---|--|
| Denominación Beneficiados directos por Acciones Preventivas | Método de cálculo (Beneficiados directos por Acciones Preventivas (Realizado) / Beneficiados directos por Acciones Preventivas (Programado))*100 |
|---|--|

Descripción del Indicador
Este indicador refleja el porcentaje alcanzado, respecto a la meta, de las personas que se aplicaron alguna vacuna o que acudieron a alguna campaña de detección oportuna de enfermedades en nuestra institución.

| | | | | | |
|--------------------------|---------|--------------------------------|----------|--------------------------------------|------|
| Tipo de Indicador | Gestión | Dimensión del Indicador | Eficacia | Año de Medición del Resultado | 2018 |
| Cobertura | Estatal | Frecuencia de Medición | Mensual | | |

Desagregado meta valor por género

| | | | | | |
|---|-----------------------|-------------------------|-------------------------------|---------------|---------------|
| Parámetros de semaforización | Meta Institucional | Meta Valor | Unidad de medida (meta valor) | Hombre | Mujer |
| | 100% | 39,000 | Beneficiario | No disponible | No disponible |
| | Sentido del Indicador | Línea Base (meta valor) | Año (Línea base) | | |
| 0 80.00 80.01 90.00 90.01 130 | Ascendente | 35,000 | 2017 | | |

Variables del Indicador

| | | |
|---|-------------------------|----------------------------|
| Nombre de la Variable | Unidad de medida | Tipo de Acumulación |
| Beneficiados directos por Acciones Preventivas (realizado) | Beneficiario | Suma |
| Beneficiados directos por Acciones Preventivas (programado) | Beneficiario | Suma |

Fuente de Información

Medios de verificación

Supuestos

Observaciones

Id_mir

- 1 El presente documento despliega la información perteneciente a los indicadores estratégicos y gestión de aquellos programas presupuestarios que provienen de bienes y servicios que generan valor público a la ciudadanía jalisciense
- 2 Se muestra el número del Componente relacionado con el indicador.

GOBIERNO DEL ESTADO DE JALISCO
PRESUPUESTO DE EGRESOS PARA EL EJERCICIO FISCAL 2018
Ficha Técnica de Indicador

Sistema de Evaluación del Desempeño (SED)

Gobierno del Estado de Jalisco Secretaría de Planeación, Administración y Finanzas

Datos del Programa

Prevención, Promoción, Atención y Formación en Salud para Proporcionar Servicios Integrales de Segundo y Tercer nivel a la Población de la Región Centro del Estado de Jalisco.

Eje: Equidad de oportunidades

Tema: Salud

¿Quién gasta?

| | | | | | |
|----|-----------------------------|-----|--------------------------------------|-------|--------------------------------------|
| 05 | Unidad Presupuestal | 017 | Unidad Responsable | 00162 | Unidad Ejecutora del Gasto |
| | Secretaría de Salud Jalisco | | O.P.D. Hospital Civil de Guadalajara | | O.P.D. Hospital Civil de Guadalajara |

¿Para qué se gasta?

| | | |
|-------------------|---------|---|
| Finalidad | Función | Subfunción |
| Desarrollo Social | Salud | Prestación de Servicios de Salud a la Persona |

Presupuesto asignado al Programa Presupuestario

Monto

Objetivos

| | | |
|------------|------------------|--|
| Nivel | Clave Componente | Resumen Narrativo |
| Componente | B3 | Recursos Humanos formados y capacitados en materia de salud. |

Datos del Indicador

| | |
|--|--|
| Denominación | Método de cálculo |
| Capacitación a Profesionales de la Salud | (Asistentes a cursos, conferencias y congresos organizados por la institución (Realizado) / Asistentes a cursos, conferencias y congresos organizados por la institución (Programado))*100 |

Descripción del Indicador

Este indicador refleja el porcentaje alcanzado, respecto a la meta, del número de profesionales de la salud que acuden a cursos de capacitación, conferencias y congresos organizados por la institución.

| | | | | | |
|--------------------------|-----------|--------------------------------|---------|--------------------------------------|------|
| Tipo de Indicador | Gestión | Dimensión del Indicador | Calidad | Año de Medición del Resultado | 2018 |
| Cobertura | Municipal | Frecuencia de Medición | Anual | | |

Desagregado meta valor por género

| | | | | | |
|--|------------------------------|--------------------------------|-------------------------------|---------------|---------------|
| Parámetros de semaforización | Meta Institucional | Meta Valor | Unidad de medida (meta valor) | Hombre | Mujer |
| <div style="display: flex; justify-content: space-between; align-items: center;"> <div style="display: flex; gap: 5px;"> <div style="width: 15px; height: 15px; background-color: red; border: 1px solid black;"></div> <div style="width: 15px; height: 15px; background-color: red; border: 1px solid black;"></div> <div style="width: 15px; height: 15px; background-color: yellow; border: 1px solid black;"></div> <div style="width: 15px; height: 15px; background-color: yellow; border: 1px solid black;"></div> <div style="width: 15px; height: 15px; background-color: green; border: 1px solid black;"></div> <div style="width: 15px; height: 15px; background-color: green; border: 1px solid black;"></div> </div> <div style="margin-left: 10px;"> <input type="text" value="0"/> <input type="text" value="80.00"/> <input type="text" value="80.01"/> <input type="text" value="90.00"/> <input type="text" value="90.01"/> <input type="text" value="130"/> </div> </div> | 100% | 9,500 | Asistente | No disponible | No disponible |
| | Sentido del Indicador | Línea Base (meta valor) | Año (Línea base) | | |
| | Ascendente | 9,400 | 2017 | | |

VARIABLES DEL INDICADOR

| | | |
|---|-------------------------|----------------------------|
| Nombre de la Variable | Unidad de medida | Tipo de Acumulación |
| Asistentes a cursos, conferencias y congresos organizados por la institución (realizado) | Asistente | Suma |
| Asistentes a cursos, conferencias y congresos organizados por la institución (programado) | Asistente | Suma |

Fuente de Información

Estadística de la institución

Medios de verificación

Estadística de la Institución

Supuestos

La inflación se mantiene estable. Los precios del mercado se mantienen estables. Los niveles de inseguridad son bajos.

Observaciones

Id_mir

2700

- 1 El presente documento despliega la información perteneciente a los indicadores estratégicos y gestión de aquellos programas presupuestarios que proveen de bienes y servicios que generan valor público a la ciudadanía jalisciense
- 2 Se muestra el número del Componente relacionado con el indicador.

GOBIERNO DEL ESTADO DE JALISCO
PRESUPUESTO DE EGRESOS PARA EL EJERCICIO FISCAL 2018
Ficha Técnica de Indicador

Sistema de Evaluación del Desempeño (SED)

Gobierno del Estado de Jalisco Secretaría de Planeación, Administración y Finanzas

Datos del Programa

Prevención, Promoción, Atención y Formación en Salud para Proporcionar Servicios Integrales de Segundo y Tercer nivel a la Población de la Región Centro del Estado de Jalisco.

Eje: Equidad de oportunidades

Tema: Salud

¿Quién gasta?

| | | | | | |
|-----------------------------|---------------------|--------------------------------------|--------------------|--------------------------------------|----------------------------|
| 05 | Unidad Presupuestal | 017 | Unidad Responsable | 00162 | Unidad Ejecutora del Gasto |
| Secretaría de Salud Jalisco | | O.P.D. Hospital Civil de Guadalajara | | O.P.D. Hospital Civil de Guadalajara | |

¿Para qué se gasta?

| | | |
|-------------------|---------|---|
| Finalidad | Función | Subfunción |
| Desarrollo Social | Salud | Prestación de Servicios de Salud a la Persona |

Presupuesto asignado al Programa Presupuestario

Monto

Objetivos

| | | |
|------------|------------------|--|
| Nivel | Clave Componente | Resumen Narrativo |
| Componente | B3 | Recursos Humanos formados y capacitados en materia de salud. |

Datos del Indicador

| | |
|----------------------------|--|
| Denominación | Método de cálculo |
| Investigaciones realizadas | $(\text{Investigaciones (Realizado)} / \text{Investigaciones (Programado)}) * 100$ |

Descripción del Indicador
Este indicador refleja el porcentaje alcanzado, respecto a la meta, de las investigaciones científicas que se realizan en la institución

| | | | | | |
|--------------------------|----------|--------------------------------|----------|--------------------------------------|------|
| Tipo de Indicador | Gestión | Dimensión del Indicador | Eficacia | Año de Medición del Resultado | 2018 |
| Cobertura | Estatral | Frecuencia de Medición | Anual | | |

Desagregado meta valor por género

| | | | | | | |
|-------------------------------------|-------|------------------------------|-------------------------|-------------------------------|---------------|---------------|
| Parámetros de semaforización | | Meta Institucional | Meta Valor | Unidad de medida (meta valor) | Hombre | Mujer |
| | | 100% | 86 | Investigación | No disponible | No disponible |
| 0 | 80.00 | 80.01 | 90.00 | 90.01 | 130 | |
| | | | | | | |
| | | Sentido del Indicador | Línea Base (meta valor) | Año (Línea base) | | |
| | | Ascendente | 84 | 2017 | | |

Variables del Indicador

| | | |
|------------------------------|-------------------------|----------------------------|
| Nombre de la Variable | Unidad de medida | Tipo de Acumulación |
| Investigaciones (realizado) | Investigación | Suma |
| Investigaciones (programado) | Investigación | Suma |

Fuente de Información

Medios de verificación

Supuestos

Observaciones

Id. mir

- 1 El presente documento despliega la información perteneciente a los indicadores estratégicos y gestión de aquellos programas presupuestarios que provienen de bienes y servicios que generan valor público a la ciudadanía jalisciense
- 2 Se muestra el número del Componente relacionado con el indicador.

GOBIERNO DEL ESTADO DE JALISCO
PRESUPUESTO DE EGRESOS PARA EL EJERCICIO FISCAL 2018
Ficha Técnica de Indicador

Sistema de Evaluación del Desempeño (SED)

Gobierno del Estado de Jalisco Secretaría de Planeación, Administración y Finanzas

Datos del Programa

Prevención, Promoción, Atención y Formación en Salud para Proporcionar Servicios Integrales de Segundo y Tercer nivel a la Población de la Región Centro del Estado de Jalisco.

Eje: Equidad de oportunidades

Tema: Salud

¿Quién gasta?

| | | | | | |
|-----------------------------|---------------------|--------------------------------------|--------------------|--------------------------------------|----------------------------|
| 05 | Unidad Presupuestal | 017 | Unidad Responsable | 00162 | Unidad Ejecutora del Gasto |
| Secretaría de Salud Jalisco | | O.P.D. Hospital Civil de Guadalajara | | O.P.D. Hospital Civil de Guadalajara | |

¿Para qué se gasta?

| | | |
|-------------------|---------|---|
| Finalidad | Función | Subfunción |
| Desarrollo Social | Salud | Prestación de Servicios de Salud a la Persona |

Presupuesto asignado al Programa Presupuestario

Monto

Objetivos

| | | |
|------------|------------------|---|
| Nivel | Clave Componente | Resumen Narrativo |
| Componente | A1 | Solicitudes de transparencia atendidas. |

Datos del Indicador

| | |
|--|--|
| Denominación | Método de cálculo |
| Transparencia y Protección de datos personales | (Solicitudes de acceso a la información pública y solicitudes de protección de datos personales (Realizado) / Solicitudes de acceso a la información pública y solicitudes de protección de datos personales (Programado))*100 |

Descripción del Indicador

Este indicador refleja el porcentaje alcanzado, respecto a la meta, de las solicitudes de acceso a la información pública y de protección de datos personales atendidas

| | | | | | |
|--------------------------|---------|--------------------------------|----------|--------------------------------------|------|
| Tipo de Indicador | Gestión | Dimensión del Indicador | Eficacia | Año de Medición del Resultado | 2018 |
| Cobertura | Estatal | Frecuencia de Medición | Mensual | | |

Desagregado meta valor por género

| | | | | | |
|---|-----------------------|-------------------------|-------------------------------|---------------|---------------|
| Parámetros de semaforización | Meta Institucional | Meta Valor | Unidad de medida (meta valor) | Hombre | Mujer |
| | 100% | 2,320 | Solicitud | No disponible | No disponible |
| | Sentido del Indicador | Línea Base (meta valor) | Año (Línea base) | | |
| 0 80.00 80.01 90.00 90.01 130 | Ascendente | 2,300 | 2017 | | |

VARIABLES DEL INDICADOR

| | | |
|---|-------------------------|----------------------------|
| Nombre de la Variable | Unidad de medida | Tipo de Acumulación |
| Solicitudes de acceso a la información pública y solicitudes de protección de datos personales (realizado) | Solicitud | Suma |
| Solicitudes de acceso a la información pública y solicitudes de protección de datos personales (programado) | Solicitud | Suma |

Fuente de Información

Estadística de la institución

Medios de verificación

Estadísticas de la Institución

Supuestos

La demanda de solicitudes se mantiene estable. No hay modificaciones sustantivas a la Ley en la materia.

Observaciones

Id_mir

2713

- 1 El presente documento despliega la información perteneciente a los indicadores estratégicos y gestión de aquellos programas presupuestarios que provienen de bienes y servicios que generan valor público a la ciudadanía jalisciense
- 2 Se muestra el número del Componente relacionado con el indicador.

GOBIERNO DEL ESTADO DE JALISCO
PRESUPUESTO DE EGRESOS PARA EL EJERCICIO FISCAL 2018
Ficha Técnica de Indicador

Sistema de Evaluación del Desempeño (SED)

Gobierno del Estado de Jalisco Secretaría de Planeación, Administración y Finanzas

Datos del Programa

Atención especializada a pacientes con cáncer

Eje: Equidad de oportunidades Tema: Salud

¿Quién gasta?

| | | |
|-------------------------------|---------------------------------------|---|
| 05 Unidad Presupuestal | 018 Unidad Responsable | 00163 Unidad Ejecutora del Gasto |
| Secretaría de Salud Jalisco | Instituto Jalisciense de Cancerología | Instituto Jalisciense de Cancerología |

¿Para qué se gasta?

| | | |
|-------------------|----------------|---|
| Finalidad | Función | Subfunción |
| Desarrollo Social | Salud | Prestación de Servicios de Salud a la Persona |

Presupuesto asignado al Programa Presupuestario

Monto

Objetivos

| Nivel | Clave Componente | Resumen Narrativo |
|-------|------------------|--|
| Fin | | Contribuir a brindar atención especializada con el objetivo de diagnosticar neoplasias malignas en pacientes mediante la consulta y procedimientos especializados. |

Datos del Indicador

| | |
|--|--|
| Denominación | Método de cálculo |
| Total de consultas externas especializadas para diagnosticar neoplasia maligna | $(\text{Consulta otorgadas (Realizado)} / \text{Consulta otorgadas (Programado)}) * 100$ |

Descripción del Indicador
Número de consultas externas especializadas a los pacientes con el objetivo de diagnosticar neoplasias malignas

| | | | | | |
|--------------------------|-------------|--------------------------------|----------|--------------------------------------|------|
| Tipo de Indicador | Estratégico | Dimensión del Indicador | Eficacia | Año de Medición del Resultado | 2018 |
| Cobertura | Estatral | Frecuencia de Medición | Mensual | | |

Desagregado meta valor por género

| Parámetros de semaforización | | Meta Institucional | Meta Valor | Unidad de medida (meta valor) | Hombre | Mujer |
|------------------------------|-------|------------------------------|--------------------------------|-------------------------------|---------------|---------------|
| | | 100% | 60,934 | Consulta | No disponible | No disponible |
| 0 | 30.00 | 30.01 | 50.00 | 50.01 | 130 | |
| | | | | | | |
| | | Sentido del Indicador | Línea Base (meta valor) | Año (Línea base) | | |
| | | Ascendente | 60,934 | 2016 | | |

Variables del Indicador

| Nombre de la Variable | Unidad de medida | Tipo de Acumulación |
|---------------------------------|------------------|---------------------|
| Consulta otorgadas (realizado) | Consulta | Suma |
| Consulta otorgadas (programado) | Consulta | Suma |

Fuente de Información

Medios de verificación

Supuestos

Observaciones

Id_ mir

- 1 El presente documento despliega la información perteneciente a los indicadores estratégicos y gestión de aquellos programas presupuestarios que provienen de bienes y servicios que generan valor público a la ciudadanía jalisciense
- 2 Se muestra el número del Componente relacionado con el indicador.

GOBIERNO DEL ESTADO DE JALISCO
PRESUPUESTO DE EGRESOS PARA EL EJERCICIO FISCAL 2018
Ficha Técnica de Indicador

Sistema de Evaluación del Desempeño (SED)

Gobierno del Estado de Jalisco Secretaría de Planeación, Administración y Finanzas

Datos del Programa

Atención especializada a pacientes con cáncer

Eje: Equidad de oportunidades Tema: Salud

¿Quién gasta?

| | | |
|-----------------------------|---------------------------------------|---------------------------------------|
| 05 Unidad Presupuestal | 018 Unidad Responsable | 00163 Unidad Ejecutora del Gasto |
| Secretaría de Salud Jalisco | Instituto Jalisciense de Cancerología | Instituto Jalisciense de Cancerología |

¿Para qué se gasta?

| | | |
|-------------------|---------|---|
| Finalidad | Función | Subfunción |
| Desarrollo Social | Salud | Prestación de Servicios de Salud a la Persona |

Presupuesto asignado al Programa Presupuestario

Monto

Objetivos

| Nivel | Clave Componente | Resumen Narrativo |
|-----------|------------------|--|
| Propósito | | Los pacientes Jaliscienses a partir de los 17 años en las diferentes modalidades de tratamiento del cáncer, reciben atención especializada |

Datos del Indicador

| | |
|---|--|
| Denominación Total de consulta externa. | Método de cálculo (Consulta externa (Realizado) / Consulta externa (Programado))*100 |
|---|--|

Descripción del Indicador
Este indicador muestra el número de personas que asiten a consulta externa especializada, pacientes con el objetivo de diagnosticar neoplasias malignas

| | | | | | |
|--------------------------|-------------|--------------------------------|----------|--------------------------------------|------|
| Tipo de Indicador | Estratégico | Dimensión del Indicador | Eficacia | Año de Medición del Resultado | 2018 |
| Cobertura | Estatal | Frecuencia de Medición | Mensual | | |

Desagregado meta valor por género

| Parámetros de semaforización | Meta Institucional | Meta Valor | Unidad de medida (meta valor) | Hombre | Mujer |
|--|------------------------------|--------------------------------|-------------------------------|---------------|---------------|
| | 100% | 60,934 | Consulta | No disponible | No disponible |
| 0 30.00 30.01 50.00 50.01 130 | Sentido del Indicador | Línea Base (meta valor) | Año (Línea base) | | |
| <div style="display: flex; justify-content: space-around; width: 100px;"> <div style="width: 15px; height: 15px; background-color: red; margin: 2px;"></div> <div style="width: 15px; height: 15px; background-color: red; margin: 2px;"></div> <div style="width: 15px; height: 15px; background-color: yellow; margin: 2px;"></div> <div style="width: 15px; height: 15px; background-color: yellow; margin: 2px;"></div> <div style="width: 15px; height: 15px; background-color: green; margin: 2px;"></div> <div style="width: 15px; height: 15px; background-color: green; margin: 2px;"></div> </div> | Ascendente | 60,934 | 2016 | | |

Variables del Indicador

| Nombre de la Variable | Unidad de medida | Tipo de Acumulación |
|-------------------------------|------------------|---------------------|
| Consulta externa (realizado) | Consulta | Suma |
| Consulta externa (programado) | Consulta | Suma |

Fuente de Información

Medios de verificación

Supuestos

Observaciones

Id. mir

- 1 El presente documento despliega la información perteneciente a los indicadores estratégicos y gestión de aquellos programas presupuestarios que provienen de bienes y servicios que generan valor público a la ciudadanía jalisciense
- 2 Se muestra el número del Componente relacionado con el indicador.

GOBIERNO DEL ESTADO DE JALISCO
PRESUPUESTO DE EGRESOS PARA EL EJERCICIO FISCAL 2018
Ficha Técnica de Indicador

Sistema de Evaluación del Desempeño (SED)

Gobierno del Estado de Jalisco Secretaría de Planeación, Administración y Finanzas

Datos del Programa

Atención especializada a pacientes con cáncer

Eje: Equidad de oportunidades Tema: Salud

¿Quién gasta?

| | | |
|-------------------------------|---------------------------------------|---|
| 05 Unidad Presupuestal | 018 Unidad Responsable | 00163 Unidad Ejecutora del Gasto |
| Secretaría de Salud Jalisco | Instituto Jalisciense de Cancerología | Instituto Jalisciense de Cancerología |

¿Para qué se gasta?

| | | |
|-------------------|----------------|---|
| Finalidad | Función | Subfunción |
| Desarrollo Social | Salud | Prestación de Servicios de Salud a la Persona |

Presupuesto asignado al Programa Presupuestario

Monto

Objetivos

| | | |
|--------------|-------------------------|--|
| Nivel | Clave Componente | Resumen Narrativo |
| Componente | 01 | Estudios realizados para el diagnóstico de cáncer. |

Datos del Indicador

| | |
|-----------------------------|--|
| Denominación | Método de cálculo |
| Total de consulta externa.. | (Consultas otorgadas..... (Realizado) / Consultas otorgadas..... (Programado))*100 |

Descripción del Indicador

Este indicador muestra el número de consulta externa que se proporciona especializada a los pacientes con el objetivo de diagnosticar neoplasias malignas

| | | | | | |
|--------------------------|---------|--------------------------------|----------|--------------------------------------|------|
| Tipo de Indicador | Gestión | Dimensión del Indicador | Eficacia | Año de Medición del Resultado | 2018 |
| Cobertura | Estatal | Frecuencia de Medición | Mensual | | |

Desagregado meta valor por género

| | | | | | |
|-------------------------------------|---|------------------------------|--------------------------------|-------------------------|---------------|
| Parámetros de semaforización | Meta Institucional | Meta Valor | Unidad de medida (meta valor) | Hombre | Mujer |
| | 100% | 60,934 | Consulta | No disponible | No disponible |
| | 0 30.00 30.01 50.00 50.01 130 | Sentido del Indicador | Línea Base (meta valor) | Año (Línea base) | |
| | Ascendente | 60,934 | 2016 | | |

Variables del Indicador

| | | |
|---------------------------------------|-------------------------|----------------------------|
| Nombre de la Variable | Unidad de medida | Tipo de Acumulación |
| Consultas otorgadas..... (realizado) | Consulta | Suma |
| Consultas otorgadas..... (programado) | Consulta | Suma |

Fuente de Información

Medios de verificación

Supuestos

Observaciones

Id_mir

- 1 El presente documento despliega la información perteneciente a los indicadores estratégicos y gestión de aquellos programas presupuestarios que proveen de bienes y servicios que generan valor público a la ciudadanía jalisciense
- 2 Se muestra el número del Componente relacionado con el indicador.

GOBIERNO DEL ESTADO DE JALISCO
PRESUPUESTO DE EGRESOS PARA EL EJERCICIO FISCAL 2018
Ficha Técnica de Indicador

Sistema de Evaluación del Desempeño (SED)

Gobierno del Estado de Jalisco Secretaría de Planeación, Administración y Finanzas

Datos del Programa

Atención especializada a pacientes con cáncer

Eje: Equidad de oportunidades Tema: Salud

¿Quién gasta?

| | | |
|-----------------------------|---------------------------------------|---------------------------------------|
| 05 Unidad Presupuestal | 018 Unidad Responsable | 00163 Unidad Ejecutora del Gasto |
| Secretaría de Salud Jalisco | Instituto Jalisciense de Cancerología | Instituto Jalisciense de Cancerología |

¿Para qué se gasta?

| | | |
|-------------------|---------|---|
| Finalidad | Función | Subfunción |
| Desarrollo Social | Salud | Prestación de Servicios de Salud a la Persona |

Presupuesto asignado al Programa Presupuestario

Monto

Objetivos

| | | |
|------------|------------------|--|
| Nivel | Clave Componente | Resumen Narrativo |
| Componente | 02 | Tratamiento integral del paciente con cáncer otorgado. |

Datos del Indicador

| | |
|---------------------------------------|--|
| Denominación | Método de cálculo |
| Total informes de cirugías realizadas | (Informe de programación de cirugías realizadas (Realizado) / Informe de programación de cirugías realizadas (Programado))*100 |

Descripción del Indicador

Número de informes de cirugías realizadas

| | | | | | |
|-------------------|---------|-------------------------|----------|-------------------------------|------|
| Tipo de Indicador | Gestión | Dimensión del Indicador | Eficacia | Año de Medición del Resultado | 2018 |
| Cobertura | Estatal | Frecuencia de Medición | Mensual | | |

Desagregado meta valor por género

| | | | | | |
|---|-----------------------|-------------------------|-------------------------------|---------------|---------------|
| Parámetros de semaforización | Meta Institucional | Meta Valor | Unidad de medida (meta valor) | Hombre | Mujer |
| | 100% | 3,150 | Informe | No disponible | No disponible |
| <input type="checkbox"/> 0 <input type="checkbox"/> 30.00 <input type="checkbox"/> 30.01 <input type="checkbox"/> 50.00 <input type="checkbox"/> 50.01 <input type="checkbox"/> 130 | Sentido del Indicador | Línea Base (meta valor) | Año (Línea base) | | |
| | Ascendente | 3,150 | 2016 | | |

Variables del Indicador

| | | |
|---|------------------|---------------------|
| Nombre de la Variable | Unidad de medida | Tipo de Acumulación |
| Informe de programación de cirugías realizadas (realizado) | Informe | Suma |
| Informe de programación de cirugías realizadas (programado) | Informe | Suma |

| | |
|------------------------|---|
| Fuente de Información | Hoja de informe de programación quirúrgica; Dirección General del Instituto Jalisciense de Cancerología |
| Medios de verificación | Hoja de informe de programación de cirugías realizadas. |
| Supuestos | Existe el interés de los pacientes en acudir a cirugía. |
| Observaciones | |
| Id_ mir | 1066 |

- 1 El presente documento despliega la información perteneciente a los indicadores estratégicos y gestión de aquellos programas presupuestarios que provienen de bienes y servicios que generan valor público a la ciudadanía jalisciense
- 2 Se muestra el número del Componente relacionado con el indicador.

GOBIERNO DEL ESTADO DE JALISCO
PRESUPUESTO DE EGRESOS PARA EL EJERCICIO FISCAL 2018
Ficha Técnica de Indicador

Sistema de Evaluación del Desempeño (SED)

Gobierno del Estado de Jalisco Secretaría de Planeación, Administración y Finanzas

Datos del Programa

Atención especializada a pacientes con cáncer

Eje: Equidad de oportunidades Tema: Salud

¿Quien gasta?

| 05 Unidad Presupuestal | 018 Unidad Responsable | 00163 Unidad Ejecutora del Gasto |
|-----------------------------|---------------------------------------|---------------------------------------|
| Secretaría de Salud Jalisco | Instituto Jalisciense de Cancerología | Instituto Jalisciense de Cancerología |

¿Para qué se gasta?

| Finalidad | Función | Subfunción |
|-------------------|---------|---|
| Desarrollo Social | Salud | Prestación de Servicios de Salud a la Persona |

Presupuesto asignado al Programa Presupuestario

Monto

Objetivos

| Nivel | Clave Componente | Resumen Narrativo |
|------------|------------------|---|
| Componente | 03 | Rehabilitación otorgada a pacientes con cáncer. |

Datos del Indicador

| Denominación | Método de cálculo |
|---|--|
| Total de pacientes con cáncer rehabilitados por medio de consultas de atención multidisciplinaria con el cuidado del dolor, psicosocial y paliativos. | (Pacientes rehabilitados en clínica del dolor (Realizado) / Pacientes rehabilitados en clínica del dolor (Programado))*100 |

Descripción del Indicador

Atención especializada otorgada para mejorar la calidad de vida del paciente con cáncer, en etapas del tratamiento curativo y paliativo

| | | | | | |
|--------------------------|--------------------------------------|--------------------------------|---------------------------------------|--------------------------------------|-----------------------------------|
| Tipo de Indicador | <input type="text" value="Gestión"/> | Dimensión del Indicador | <input type="text" value="Eficacia"/> | Año de Medición del Resultado | <input type="text" value="2018"/> |
| Cobertura | <input type="text" value="Estatal"/> | Frecuencia de Medición | <input type="text" value="Mensual"/> | | |

Desagregado meta valor por género

| Parámetros de semaforización | Meta Institucional | Meta Valor | Unidad de medida (meta valor) | Hombre | Mujer |
|------------------------------|---|------------------------------------|------------------------------------|---------------------------------------|--|
| | <input type="text" value="0"/> <input type="text" value="30.00"/> <input type="text" value="30.01"/> <input type="text" value="50.00"/> <input type="text" value="50.01"/> <input type="text" value="130"/> | <input type="text" value="100%"/> | <input type="text" value="1,800"/> | <input type="text" value="Paciente"/> | <input type="text" value="No disponible"/> |
| | Sentido del Indicador | Línea Base (meta valor) | Año (Línea base) | | |
| | <input type="text" value="Ascendente"/> | <input type="text" value="1,800"/> | <input type="text" value="2016"/> | | |

Variables del Indicador

| Nombre de la Variable | Unidad de medida | Tipo de Acumulación |
|---|------------------|---------------------|
| Pacientes rehabilitados en clínica del dolor (realizado) | Paciente | Suma |
| Pacientes rehabilitados en clínica del dolor (programado) | Paciente | Suma |

| | |
|-------------------------------|---|
| Fuente de Información | <input type="text" value="Hoja de Informe diario; Dirección General del Instituto Jalisciense de Cancerología"/> |
| Medios de verificación | <input type="text" value="Hoja de Informe Diario"/> |
| Supuestos | <input type="text" value="Existe interés por parte de la ciudadanía con cáncer, en asistir a consultas multidisciplinarias, cuidado del dolor, psicosocial y paliativos."/> |
| Observaciones | <input type="text"/> |
| Id_mir | <input type="text" value="1067"/> |

- 1 El presente documento despliega la información perteneciente a los indicadores estratégicos y gestión de aquellos programas presupuestarios que provienen de bienes y servicios que generan valor público a la ciudadanía jalisciense
- 2 Se muestra el número del Componente relacionado con el indicador.

GOBIERNO DEL ESTADO DE JALISCO
PRESUPUESTO DE EGRESOS PARA EL EJERCICIO FISCAL 2018
Ficha Técnica de Indicador

Sistema de Evaluación del Desempeño (SED)

Gobierno del Estado de Jalisco Secretaría de Planeación, Administración y Finanzas

Datos del Programa

Atención especializada a pacientes con cáncer

Eje: Equidad de oportunidades Tema: Salud

¿Quién gasta?

| | | |
|----------------------------------|---------------------------------------|--|
| 05 Unidad Presupuestal | 018 Unidad Responsable | 00163 Unidad Ejecutora del Gasto |
| Secretaría de Salud Jalisco | Instituto Jalisciense de Cancerología | Instituto Jalisciense de Cancerología |

¿Para qué se gasta?

| | | |
|-------------------|----------------|---|
| Finalidad | Función | Subfunción |
| Desarrollo Social | Salud | Prestación de Servicios de Salud a la Persona |

Presupuesto asignado al Programa Presupuestario

Monto

Objetivos

| | | |
|--------------|-------------------------|---|
| Nivel | Clave Componente | Resumen Narrativo |
| Componente | 05 | Administración eficiente del Instituto de Cancerología realizada. |

Datos del Indicador

| | |
|--|--|
| Denominación | Método de cálculo |
| Total de estados financieros para el control de los recursos | (Estados financieros (Realizado) / Estados financieros (Programado))*100 |

Descripción del Indicador

Número de estados financieros entregados para la administración y ejercicio con apego a la normatividad aplicable el presupuesto que le sea asignado para el cumplimiento de sus objetivos institucionales haciendolo en forma transparente y apegada a criterios de racionalidad y austeridad, en beneficio de los pacientes con cancer sin seguridad social, como un requisito para elevar la calidad de la atención al paciente con cancer, se encuentra el proceso de certificación el cual consiste en el cumplimiento de los requisitos establecidos en la norma oficial mexicana en materia de salud dentro de estos requisitos se requiere contar con una plantilla completa y suficiente de recursos humanos para garantizar dicha atención y así cumplir cabalmente con la norma oficial mexicana en materia de salud.

| | | | | | |
|--------------------------|----------|--------------------------------|----------|--------------------------------------|------|
| Tipo de Indicador | Gestión | Dimensión del Indicador | Eficacia | Año de Medición del Resultado | 2018 |
| Cobertura | Estatral | Frecuencia de Medición | Mensual | | |

Desagregado meta valor por género

| | | | | | | |
|-------------------------------------|-------|------------------------------|--------------------------------|--------------------------------------|---------------|---------------|
| Parámetros de semaforización | | Meta Institucional | Meta Valor | Unidad de medida (meta valor) | Hombre | Mujer |
| 0 | 30.00 | 100% | 12 | Estado Financiero | No disponible | No disponible |
| 30.01 | 50.00 | Sentido del Indicador | Línea Base (meta valor) | Año (Línea base) | | |
| 50.01 | 130 | Ascendente | 12 | 2016 | | |

Variables del Indicador

| | | |
|----------------------------------|-------------------------|----------------------------|
| Nombre de la Variable | Unidad de medida | Tipo de Acumulación |
| Estados financieros (realizado) | Estado Financiero | Suma |
| Estados financieros (programado) | Estado Financiero | Suma |

Fuente de Información

Medios de verificación

Supuestos

Observaciones

Id_mir

- 1 El presente documento despliega la información perteneciente a los indicadores estratégicos y gestión de aquellos programas presupuestarios que proveen de bienes y servicios que generan valor público a la ciudadanía jalisciense
- 2 Se muestra el número del Componente relacionado con el indicador.

GOBIERNO DEL ESTADO DE JALISCO
PRESUPUESTO DE EGRESOS PARA EL EJERCICIO FISCAL 2018
Ficha Técnica de Indicador

Sistema de Evaluación del Desempeño (SED)

Gobierno del Estado de Jalisco Secretaría de Planeación, Administración y Finanzas

Datos del Programa

Fortalecimiento de la cultura integral de trasplante de órganos y tejidos

Eje: Equidad de oportunidades

Tema: Salud

¿Quién gasta?

| | | |
|-----------------------------|---|---|
| 05 Unidad Presupuestal | 019 Unidad Responsable | 00164 Unidad Ejecutora del Gasto |
| Secretaría de Salud Jalisco | Consejo Estatal de Trasplantes de Órganos y Tejidos | Consejo Estatal de Trasplantes de Órganos y Tejidos |

¿Para qué se gasta?

| | | |
|-------------------|---------|---|
| Finalidad | Función | Subfunción |
| Desarrollo Social | Salud | Prestación de Servicios de Salud a la Comunidad |

Presupuesto asignado al Programa Presupuestario

Monto \$14,262,990.00

Objetivos

| Nivel | Clave Componente | Resumen Narrativo |
|-------|------------------|--|
| Fin | | Contribuir en mejorar la salud y calidad de vida de las personas a través de acciones de difusión de la cultura de la donación y confianza sobre los procesos. |

Datos del Indicador

| | |
|--|--|
| Denominación Total de eventos de comunicación de programas de gestión para el fortalecimiento de la cultura de la donación | Método de cálculo (Número de eventos de comunicación realizados (Realizado) / Número de eventos de comunicación realizados (Programado)) * 100 |
|--|--|

Descripción del Indicador
Este indicador mide el número de eventos para contribuir en mejorar la salud y la calidad de vida de las personas a través de acciones de difusión de la cultura de la donación y confianza sobre los procesos

| | | | | | |
|--------------------------|-------------|--------------------------------|----------|--------------------------------------|------|
| Tipo de Indicador | Estratégico | Dimensión del Indicador | Eficacia | Año de Medición del Resultado | 2018 |
| Cobertura | Estatal | Frecuencia de Medición | Anual | | |

| | | | | | |
|---|------------------------------|--------------------------------|-------------------------------|-----------------------------------|-------|
| Parámetros de semaforización | Meta Institucional | Meta Valor | Unidad de medida (meta valor) | Desagregado meta valor por género | |
| | 100% | 60 | Evento | Hombre | Mujer |
| | No disponible | No disponible | | | |
| 0 50.00 50.01 65.00 65.01 130 | Sentido del Indicador | Línea Base (meta valor) | Año (Línea base) | | |
| | Ascendente | 60 | 2017 | | |

Variables del Indicador

| Nombre de la Variable | Unidad de medida | Tipo de Acumulación |
|---|------------------|---------------------|
| Número de eventos de comunicación realizados (realizado) | Evento | Suma |
| Número de eventos de comunicación realizados (programado) | Evento | Suma |

| | |
|-------------------------------|--|
| Fuente de Información | Convocatorias, programas y herramientas de acceso implementados, oficios de gestión, listas de asistencia, minutas, bitácoras e informes de actividades. |
| Medios de verificación | Informe técnico administrativo final por evento |
| Supuestos | Se cuentan con los recursos materiales, económicos y humanos en tiempo y forma para el cumplimiento de este programa |
| Observaciones | |
| Id_mir | 1504 |

- 1 El presente documento despliega la información perteneciente a los indicadores estratégicos y gestión de aquellos programas presupuestarios que proveen de bienes y servicios que generan valor público a la ciudadanía jalisciense
- 2 Se muestra el número del Componente relacionado con el indicador.

GOBIERNO DEL ESTADO DE JALISCO
PRESUPUESTO DE EGRESOS PARA EL EJERCICIO FISCAL 2018
Ficha Técnica de Indicador

Sistema de Evaluación del Desempeño (SED)

Gobierno del Estado de Jalisco Secretaría de Planeación, Administración y Finanzas

Datos del Programa

Fortalecimiento de la cultura integral de trasplante de órganos y tejidos

Eje: Equidad de oportunidades

Tema: Salud

¿Quién gasta?

| | | |
|-----------------------------|---|---|
| 05 Unidad Presupuestal | 019 Unidad Responsable | 00164 Unidad Ejecutora del Gasto |
| Secretaría de Salud Jalisco | Consejo Estatal de Trasplantes de Órganos y Tejidos | Consejo Estatal de Trasplantes de Órganos y Tejidos |

¿Para qué se gasta?

| | | |
|-------------------|---------|---|
| Finalidad | Función | Subfunción |
| Desarrollo Social | Salud | Prestación de Servicios de Salud a la Comunidad |

Presupuesto asignado al Programa Presupuestario

Monto

Objetivos

| | | |
|-----------|------------------|--|
| Nivel | Clave Componente | Resumen Narrativo |
| Propósito | | La población Jalisciense conoce información sobre la donación de órganos y tejidos |

Datos del Indicador

| | |
|---|--|
| Denominación | Método de cálculo |
| Total de personas informadas en la cultura de donación de órganos y tejidos | $(\text{Número de personas actualizadas e informadas (Realizado)} / \text{Número de personas actualizadas e informadas (Programado)}) * 100$ |

Descripción del Indicador

Número de personas actualizadas, informadas y consolidadas en la cultura de la donación de órganos y tejidos en el 60 % de la población de la ZM

| | | | | | |
|-------------------|-------------|-------------------------|----------|-------------------------------|------|
| Tipo de Indicador | Estratégico | Dimensión del Indicador | Eficacia | Año de Medición del Resultado | 2018 |
| Cobertura | Estatral | Frecuencia de Medición | Anual | | |

Desagregado meta valor por género

| | | | | | | |
|------------------------------|-------|-----------------------|-------------------------|-------------------------------|---------------|---------------|
| Parámetros de semaforización | | Meta Institucional | Meta Valor | Unidad de medida (meta valor) | Hombre | Mujer |
| | | 100% | 4,620,934 | Persona | No disponible | No disponible |
| 0 | 25.00 | 25.01 | 75.00 | 75.01 | 130 | |
| | | | | | | |
| | | Sentido del Indicador | Línea Base (meta valor) | Año (Línea base) | | |
| | | Ascendente | 4,620,934 | 2017 | | |

Variables del Indicador

| | | |
|---|------------------|---------------------|
| Nombre de la Variable | Unidad de medida | Tipo de Acumulación |
| Número de personas actualizadas e informadas (realizado) | Persona | Promedio |
| Número de personas actualizadas e informadas (programado) | Persona | Promedio |

| | |
|------------------------|---|
| Fuente de Información | Instituto verificador de medios, rating, inegi, encuestas CETOT |
| Medios de verificación | Informes técnico administrativos al final de los eventos |
| Supuestos | Interés en el tema |
| Observaciones | |
| Id_ mir | 1521 |

- 1 El presente documento despliega la información perteneciente a los indicadores estratégicos y gestión de aquellos programas presupuestarios que provienen de bienes y servicios que generan valor público a la ciudadanía jalisciense
- 2 Se muestra el número del Componente relacionado con el indicador.

GOBIERNO DEL ESTADO DE JALISCO
PRESUPUESTO DE EGRESOS PARA EL EJERCICIO FISCAL 2018
Ficha Técnica de Indicador

Sistema de Evaluación del Desempeño (SED)

Gobierno del Estado de Jalisco Secretaría de Planeación, Administración y Finanzas

Datos del Programa

Fortalecimiento de la cultura integral de trasplante de órganos y tejidos

Eje: Equidad de oportunidades

Tema: Salud

¿Quién gasta?

| | | |
|-----------------------------|---|---|
| 05 Unidad Presupuestal | 019 Unidad Responsable | 00164 Unidad Ejecutora del Gasto |
| Secretaría de Salud Jalisco | Consejo Estatal de Trasplantes de Órganos y Tejidos | Consejo Estatal de Trasplantes de Órganos y Tejidos |

¿Para qué se gasta?

| | | |
|-------------------|---------|---|
| Finalidad | Función | Subfunción |
| Desarrollo Social | Salud | Prestación de Servicios de Salud a la Comunidad |

Presupuesto asignado al Programa Presupuestario

Monto \$14,262,990.00

Objetivos

| Nivel | Clave Componente | Resumen Narrativo |
|------------|------------------|---|
| Componente | 01 | Apoyo otorgado a hospitales en las detecciones de potenciales donadores en el proceso de la procuración de órganos y tejidos. |

Datos del Indicador

| | |
|---|--|
| Denominación Total de detecciones de potenciales donantes en muerte encefálica y paro cardio respiratorio | Método de cálculo (Número de detecciones realizadas (Realizado) / Número de detecciones realizadas (Programado))*100 |
|---|--|

Descripción del Indicador
Número de detecciones de donadores potenciales, mediante el apoyo a hospitales en la probable donación de pacientes con muerte encefálica y paro cardio respiratorio

| | | | | | |
|--------------------------|-------------|--------------------------------|-----------|--------------------------------------|------|
| Tipo de Indicador | Estratégico | Dimensión del Indicador | Eficacia | Año de Medición del Resultado | 2018 |
| Cobertura | Estatal | Frecuencia de Medición | Semestral | | |

Desagregado meta valor por género

| | | | | | | |
|-------------------------------------|-------|------------------------------|-------------------------|-------------------------------|---------------|---------------|
| Parámetros de semaforización | | Meta Institucional | Meta Valor | Unidad de medida (meta valor) | Hombre | Mujer |
| | | 100% | 2,700 | Detección | No disponible | No disponible |
| 0 | 30.00 | 30.01 | 60.00 | 60.01 | 130 | |
| | | | | | | |
| | | Sentido del Indicador | Línea Base (meta valor) | Año (Línea base) | | |
| | | Ascendente | 2,700 | 2017 | | |

Variables del Indicador

| Nombre de la Variable | Unidad de medida | Tipo de Acumulación |
|---|------------------|---------------------|
| Número de detecciones realizadas (realizado) | Detección | Suma |
| Número de detecciones realizadas (programado) | Detección | Suma |

| | |
|-------------------------------|---|
| Fuente de Información | Bitácoras, expedientes de donación del CETOT |
| Medios de verificación | Informes de apoyo y seguimiento realizados por la CETOT |
| Supuestos | Se cuenta con suficientes coordinadores hospitalarios |
| Observaciones | |
| Id_mir | 1526 |

- 1 El presente documento despliega la información perteneciente a los indicadores estratégicos y gestión de aquellos programas presupuestarios que proveen de bienes y servicios que generan valor público a la ciudadanía jalisciense
- 2 Se muestra el número del Componente relacionado con el indicador.

GOBIERNO DEL ESTADO DE JALISCO
PRESUPUESTO DE EGRESOS PARA EL EJERCICIO FISCAL 2018
Ficha Técnica de Indicador

Sistema de Evaluación del Desempeño (SED)

Gobierno del Estado de Jalisco Secretaría de Planeación, Administración y Finanzas

Datos del Programa

Fortalecimiento de la cultura integral de trasplante de órganos y tejidos

Eje: Equidad de oportunidades

Tema: Salud

¿Quién gasta?

| | | |
|-----------------------------|---|---|
| 05 Unidad Presupuestal | 019 Unidad Responsable | 00164 Unidad Ejecutora del Gasto |
| Secretaría de Salud Jalisco | Consejo Estatal de Trasplantes de Órganos y Tejidos | Consejo Estatal de Trasplantes de Órganos y Tejidos |

¿Para qué se gasta?

| | | |
|-------------------|---------|---|
| Finalidad | Función | Subfunción |
| Desarrollo Social | Salud | Prestación de Servicios de Salud a la Comunidad |

Presupuesto asignado al Programa Presupuestario

Monto

Objetivos

| | | |
|------------|------------------|---|
| Nivel | Clave Componente | Resumen Narrativo |
| Componente | 02 | Administración eficiente de los recursos materiales y humanos implementada. |

Datos del Indicador

| | |
|--|--|
| Denominación | Método de cálculo |
| Total de informes de la administración eficiente y eficaz de los recursos ministrados al CETOT | (Informes del presupuesto ejercido (Realizado) / Informes del presupuesto ejercido (Programado))*100 |

Descripción del Indicador

Este indicador mide el número de informes administrativos del ejercicio eficiente de los recursos materiales y humanos para el desarrollo de las actividades del CETOT

| | | | | | |
|-------------------|-------------|-------------------------|------------|-------------------------------|------|
| Tipo de Indicador | Estratégico | Dimensión del Indicador | Eficiencia | Año de Medición del Resultado | 2018 |
| Cobertura | Estatal | Frecuencia de Medición | Trimestral | | |

Desagregado meta valor por género

| | | | | | | |
|--|--|-----------------------|-------------------------|-------------------------------|---------------|---------------|
| Parámetros de semaforización <input type="text" value="0"/> <input type="text" value="25.00"/> <input type="text" value="25.01"/> <input type="text" value="70.00"/> <input type="text" value="70.01"/> <input type="text" value="130"/> | | Meta Institucional | Meta Valor | Unidad de medida (meta valor) | Hombre | Mujer |
| | | 100% | 12 | Informe | No disponible | No disponible |
| | | Sentido del Indicador | Línea Base (meta valor) | Año (Línea base) | | |
| | | Ascendente | 12 | 2017 | | |

Variables del Indicador

| | | |
|--|------------------|---------------------|
| Nombre de la Variable | Unidad de medida | Tipo de Acumulación |
| Informes del presupuesto ejercido (realizado) | Informe | Promedio |
| Informes del presupuesto ejercido (programado) | Informe | Promedio |

| | |
|------------------------|---|
| Fuente de Información | Información financiera, presupuestal y programática, página de transparencia CETOT/SSJ |
| Medios de verificación | Avances de gestión financiera, informe de la cuenta pública, Auditorías realizadas, Armonización contable CETOT |
| Supuestos | Se cuenta con el personal suficiente y capacitado para el cumplimiento de metas |
| Observaciones | |
| Id_mir | 1530 |

- 1 El presente documento despliega la información perteneciente a los indicadores estratégicos y gestión de aquellos programas presupuestarios que provienen de bienes y servicios que generan valor público a la ciudadanía jalisciense
- 2 Se muestra el número del Componente relacionado con el indicador.

GOBIERNO DEL ESTADO DE JALISCO
PRESUPUESTO DE EGRESOS PARA EL EJERCICIO FISCAL 2018
Ficha Técnica de Indicador

Sistema de Evaluación del Desempeño (SED)

Gobierno del Estado de Jalisco Secretaría de Planeación, Administración y Finanzas

Datos del Programa

Fortalecimiento de la cultura integral de trasplante de órganos y tejidos

Eje: Equidad de oportunidades

Tema: Salud

¿Quién gasta?

| | | |
|-----------------------------|---|---|
| 05 Unidad Presupuestal | 019 Unidad Responsable | 00164 Unidad Ejecutora del Gasto |
| Secretaría de Salud Jalisco | Consejo Estatal de Trasplantes de Órganos y Tejidos | Consejo Estatal de Trasplantes de Órganos y Tejidos |

¿Para qué se gasta?

| | | |
|-------------------|---------|---|
| Finalidad | Función | Subfunción |
| Desarrollo Social | Salud | Prestación de Servicios de Salud a la Comunidad |

Presupuesto asignado al Programa Presupuestario

Monto

Objetivos

| Nivel | Clave Componente | Resumen Narrativo |
|------------|------------------|---|
| Componente | 03 | Apoyo provisto a hospitales en la tramitación de licencias de programas de donación y trasplante ante las autoridades competentes realizados. |

Datos del Indicador

| | |
|--|--|
| Denominación Total de acciones de registro, vigilancia, apoyo y control de los establecimientos de salud | Método de cálculo (Número de acciones de registro, supervisión y vigilancia realizadas (Realizado) / Número de acciones de registro, supervisión y vigilancia realizadas (Programado)) * 100 |
|--|--|

Descripción del Indicador

Número de acciones de registro y vigilancia de los establecimientos de salud que realizan donación y trasplante

| | | | | | |
|--------------------------|--|--------------------------------|--|--------------------------------------|-----------------------------------|
| Tipo de Indicador | <input type="text" value="Estratégico"/> | Dimensión del Indicador | <input type="text" value="Eficacia"/> | Año de Medición del Resultado | <input type="text" value="2018"/> |
| Cobertura | <input type="text" value="Estatal"/> | Frecuencia de Medición | <input type="text" value="Semestral"/> | | |

Desagregado meta valor por género

| | | | | | | |
|-------------------------------------|-------|------------------------------|--------------------------------|--------------------------------------|---------------|---------------|
| Parámetros de semaforización | | Meta Institucional | Meta Valor | Unidad de medida (meta valor) | Hombre | Mujer |
| 0 | 30.00 | 100% | 20 | Acción | No disponible | No disponible |
| 30.01 | 60.00 | Sentido del Indicador | Línea Base (meta valor) | Año (Línea base) | | |
| 60.01 | 130 | Ascendente | 20 | 2017 | | |

Variables del Indicador

| Nombre de la Variable | Unidad de medida | Tipo de Acumulación |
|--|------------------|---------------------|
| Número de acciones de registro, supervisión y vigilancia realizadas (realizado) | Acción | Suma |
| Número de acciones de registro, supervisión y vigilancia realizadas (programado) | Acción | Suma |

| | |
|-------------------------------|---|
| Fuente de Información | Hospitales con licencia sanitaria para donación y trasplante activa, SIRNT, CETOT |
| Medios de verificación | Actas, minutas, Bitácoras, registros estadísticos y oficios girados CETOT |
| Supuestos | Existen instituciones integradas en el registro. |
| Observaciones | |
| Id_mir | 1533 |

- 1 El presente documento despliega la información perteneciente a los indicadores estratégicos y gestión de aquellos programas presupuestarios que proveen de bienes y servicios que generan valor público a la ciudadanía jalisciense
- 2 Se muestra el número del Componente relacionado con el indicador.

GOBIERNO DEL ESTADO DE JALISCO
PRESUPUESTO DE EGRESOS PARA EL EJERCICIO FISCAL 2018
Ficha Técnica de Indicador

Sistema de Evaluación del Desempeño (SED)

Gobierno del Estado de Jalisco Secretaría de Planeación, Administración y Finanzas

Datos del Programa

Fortalecimiento de la cultura integral de trasplante de órganos y tejidos

Eje: Equidad de oportunidades

Tema: Salud

¿Quién gasta?

| | | |
|-----------------------------|---|---|
| 05 Unidad Presupuestal | 019 Unidad Responsable | 00164 Unidad Ejecutora del Gasto |
| Secretaría de Salud Jalisco | Consejo Estatal de Trasplantes de Órganos y Tejidos | Consejo Estatal de Trasplantes de Órganos y Tejidos |

¿Para qué se gasta?

| | | |
|-------------------|---------|---|
| Finalidad | Función | Subfunción |
| Desarrollo Social | Salud | Prestación de Servicios de Salud a la Comunidad |

Presupuesto asignado al Programa Presupuestario

Monto

Objetivos

| | | |
|------------|------------------|--|
| Nivel | Clave Componente | Resumen Narrativo |
| Componente | 04 | Asesorías otorgadas a hospitales y personas involucradas en el proceso de donación procuración trasplante. |

Datos del Indicador

| | |
|--|--|
| Denominación | Método de cálculo |
| Total de asesorías jurídicas otorgadas en materia de donación de órganos | $(\text{Número de asesorías atendidas (Realizado)} / \text{Número de asesorías atendidas (Programado)}) * 100$ |

Descripción del Indicador

Este indicador muestra el número de asesorías e intervención legal en actualización jurídica en materia de donación, procuración y trasplante

| | | | | | |
|-------------------|-------------|-------------------------|----------|-------------------------------|------|
| Tipo de Indicador | Estratégico | Dimensión del Indicador | Eficacia | Año de Medición del Resultado | 2018 |
| Cobertura | Estatal | Frecuencia de Medición | Mensual | | |

Desagregado meta valor por género

| | | | | | |
|------------------------------|-----------------------|-------------------------|-------------------------------|---------------|---------------|
| Parámetros de semaforización | Meta Institucional | Meta Valor | Unidad de medida (meta valor) | Hombre | Mujer |
| | 100% | 50 | Asesoría | No disponible | No disponible |
| | Sentido del Indicador | Línea Base (meta valor) | Año (Línea base) | | |
| | Ascendente | 50 | 2017 | | |

Variables del Indicador

| | | |
|--|------------------|---------------------|
| Nombre de la Variable | Unidad de medida | Tipo de Acumulación |
| Número de asesorías atendidas (realizado) | Asesoría | Promedio |
| Número de asesorías atendidas (programado) | Asesoría | Promedio |

| | |
|------------------------|---|
| Fuente de Información | Bitácoras, expedientes, informes y solicitudes registrados en CETOT |
| Medios de verificación | Informes, oficios, contratos, convenios, actas, acuerdos, bitácoras CETOT |
| Supuestos | Existe interés por parte de los involucrados en el tema |
| Observaciones | |
| Id. mir | 1538 |

- 1 El presente documento despliega la información perteneciente a los indicadores estratégicos y gestión de aquellos programas presupuestarios que provienen de bienes y servicios que generan valor público a la ciudadanía jalisciense
- 2 Se muestra el número del Componente relacionado con el indicador.

GOBIERNO DEL ESTADO DE JALISCO
PRESUPUESTO DE EGRESOS PARA EL EJERCICIO FISCAL 2018
Ficha Técnica de Indicador

Sistema de Evaluación del Desempeño (SED)

Gobierno del Estado de Jalisco Secretaría de Planeación, Administración y Finanzas

Datos del Programa

Fortalecimiento de la cultura integral de trasplante de órganos y tejidos

Eje: Equidad de oportunidades

Tema: Salud

¿Quién gasta?

| | | |
|----------------------------------|---|---|
| 05 Unidad Presupuestal | 019 Unidad Responsable | 00164 Unidad Ejecutora del Gasto |
| Secretaría de Salud Jalisco | Consejo Estatal de Trasplantes de Órganos y Tejidos | Consejo Estatal de Trasplantes de Órganos y Tejidos |

¿Para qué se gasta?

| | | |
|-------------------|----------------|---|
| Finalidad | Función | Subfunción |
| Desarrollo Social | Salud | Prestación de Servicios de Salud a la Comunidad |

Presupuesto asignado al Programa Presupuestario

Monto \$14,262,990.00

Objetivos

| Nivel | Clave Componente | Resumen Narrativo |
|------------|------------------|---|
| Componente | 05 | Actualización otorgada a profesionales, estudiantes y docentes que intervienen en el proceso de donación procuración y trasplante de órganos y tejidos. |

Datos del Indicador

| | |
|--|--|
| Denominación | Método de cálculo |
| Total de personas de la sociedad actualizada e informada en el tema de donación, procuración y trasplante de órganos y tejidos | (Número de personas capacitadas programadas (Realizado) / Número de personas capacitadas programadas (Programado))*100 |

Descripción del Indicador
Número de profesionales, estudiantes, maestros y sociedad en general informados y actualizados en el proceso de donación, procuración y trasplante de órganos y tejidos

| | | | | | |
|--------------------------|-------------|--------------------------------|----------|--------------------------------------|------|
| Tipo de Indicador | Estratégico | Dimensión del Indicador | Eficacia | Año de Medición del Resultado | 2018 |
| Cobertura | Estatal | Frecuencia de Medición | Mensual | | |

Desagregado meta valor por género

| | | | | | | |
|-------------------------------------|-------|------------------------------|--------------------------------|--------------------------------------|---------------|---------------|
| Parámetros de semaforización | | Meta Institucional | Meta Valor | Unidad de medida (meta valor) | Hombre | Mujer |
| | | 100% | 4,000 | Persona Capacitada | No disponible | No disponible |
| 0 | 25.00 | 25.01 | 60.00 | 60.01 | 130 | |
| | | | | | | |
| | | Sentido del Indicador | Línea Base (meta valor) | Año (Línea base) | | |
| | | Ascendente | 4,000 | 2017 | | |

Variables del Indicador

| Nombre de la Variable | Unidad de medida | Tipo de Acumulación |
|---|--------------------|---------------------|
| Número de personas capacitadas programadas (realizado) | Persona Capacitada | Suma |
| Número de personas capacitadas programadas (programado) | Persona Capacitada | Suma |

| | |
|-------------------------------|---|
| Fuente de Información | Programa institucional, lista de asistencia, convenios de colaboración, informes CETOT |
| Medios de verificación | Informe de actividades CETOT |
| Supuestos | Se cuenta con una asistencia suficiente y actualización en el tema por parte de la sociedad Jalisciense |
| Observaciones | |
| Id_ mir | 1539 |

- 1 El presente documento despliega la información perteneciente a los indicadores estratégicos y gestión de aquellos programas presupuestarios que proveen de bienes y servicios que generan valor público a la ciudadanía jalisciense
- 2 Se muestra el número del Componente relacionado con el indicador.

GOBIERNO DEL ESTADO DE JALISCO
PRESUPUESTO DE EGRESOS PARA EL EJERCICIO FISCAL 2018
Ficha Técnica de Indicador

Sistema de Evaluación del Desempeño (SED)

Gobierno del Estado de Jalisco Secretaría de Planeación, Administración y Finanzas

Datos del Programa

Fortalecimiento de la cultura integral de trasplante de órganos y tejidos

Eje: Equidad de oportunidades

Tema: Salud

¿Quién gasta?

| 05 Unidad Presupuestal | 019 Unidad Responsable | 00164 Unidad Ejecutora del Gasto |
|-----------------------------|---|---|
| Secretaría de Salud Jalisco | Consejo Estatal de Trasplantes de Órganos y Tejidos | Consejo Estatal de Trasplantes de Órganos y Tejidos |

¿Para qué se gasta?

| Finalidad | Función | Subfunción |
|-------------------|---------|---|
| Desarrollo Social | Salud | Prestación de Servicios de Salud a la Comunidad |

Presupuesto asignado al Programa Presupuestario

Monto

Objetivos

| Nivel | Clave Componente | Resumen Narrativo |
|------------|------------------|---|
| Componente | 06 | Fortalecimiento de la cultura de la donación realizada, utilizando los medios de comunicación de radio, televisión, prensa escrita y materiales impresos y promocionales. |

Datos del Indicador

| Denominación | Método de cálculo |
|---|--|
| Total de eventos de fomento a la cultura de la donación y trasplantes | $(\text{Número de eventos de fomento a la cultura de la donación realizados (Realizado)} / \text{Número de eventos de fomento a la cultura de la donación realizados (Programado)}) * 100$ |

Descripción del Indicador

Este indicador muestra el total de eventos para el fomento a la cultura de la donación y trasplantes, dando información de la cultura de la donación y los trasplantes en los distintos sectores sociales

| | | | | | |
|-------------------|--|-------------------------|---------------------------------------|-------------------------------|-----------------------------------|
| Tipo de Indicador | <input type="text" value="Estratégico"/> | Dimensión del Indicador | <input type="text" value="Eficacia"/> | Año de Medición del Resultado | <input type="text" value="2018"/> |
| Cobertura | <input type="text" value="Estatal"/> | Frecuencia de Medición | <input type="text" value="Mensual"/> | | |

Desagregado meta valor por género

| Parámetros de semaforización | | | | | | Meta Institucional | Meta Valor | Unidad de medida (meta valor) | Desagregado meta valor por género | |
|---|---|---|-------|-------|-----|-----------------------|-------------------------|-------------------------------|-----------------------------------|---------------|
| 0 | 25.00 | 25.01 | 75.00 | 75.01 | 130 | 100% | 30 | Evento | Hombre | Mujer |
| ■ ■ | ■ ■ | ■ ■ | | | | Sentido del Indicador | Línea Base (meta valor) | Año (Línea base) | No disponible | No disponible |
| | | | | | | Ascendente | 30 | 2017 | | |

Variables del Indicador

| Nombre de la Variable | Unidad de medida | Tipo de Acumulación |
|--|------------------|---------------------|
| Número de eventos de fomento a la cultura de la donación realizados (realizado) | Evento | Suma |
| Número de eventos de fomento a la cultura de la donación realizados (programado) | Evento | Suma |

| | |
|-------------------------------|--|
| Fuente de Información | Convocatoria, oficios de gestión, bitácoras, notas periódicas, bitácoras del CETOT |
| Medios de verificación | Informe de actividades CETOT |
| Supuestos | Se cuenta con la asistencia suficiente |
| Observaciones | |
| Id_mir | 1605 |

- 1 El presente documento despliega la información perteneciente a los indicadores estratégicos y gestión de aquellos programas presupuestarios que provienen de bienes y servicios que generan valor público a la ciudadanía jalisciense
- 2 Se muestra el número del Componente relacionado con el indicador.

GOBIERNO DEL ESTADO DE JALISCO
PRESUPUESTO DE EGRESOS PARA EL EJERCICIO FISCAL 2018
Ficha Técnica de Indicador

Sistema de Evaluación del Desempeño (SED)

Gobierno del Estado de Jalisco Secretaría de Planeación, Administración y Finanzas

Datos del Programa

Promoción, prevención y Atención oportuna de los trastornos mentales en la población jalisciense.

Eje: Equidad de oportunidades

Tema: Salud

¿Quién gasta?

| | | |
|-----------------------------|---|---------------------------------------|
| 05 Unidad Presupuestal | 153 Unidad Responsable | 00165 Unidad Ejecutora del Gasto |
| Secretaría de Salud Jalisco | O.P.D. Servicios de Salud Jalisco (Instituto Jalisciense de Salud Mental) | Instituto Jalisciense de Salud Mental |

¿Para qué se gasta?

| | | |
|-------------------|---------|---|
| Finalidad | Función | Subfunción |
| Desarrollo Social | Salud | Prestación de Servicios de Salud a la Persona |

Presupuesto asignado al Programa Presupuestario

Monto

Objetivos

| | | |
|-------|------------------|---|
| Nivel | Clave Componente | Resumen Narrativo |
| Fin | | Contribuir a mejorar la salud mental de las personas a través de implementación de mecanismos de promoción, prevención, detección y atención integral oportuna. |

Datos del Indicador

| | |
|---|--|
| Denominación | Método de cálculo |
| Total de atenciones de salud mental otorgadas a pacientes | $(\text{Total de atenciones de salud mental otorgadas (Realizado)} / \text{Total de atenciones de salud mental otorgadas (Programado)}) * 100$ |

Descripción del Indicador

Describe el número de atenciones otorgadas a pacientes en el estado de Jalisco

| | | | | | |
|--------------------------|--|--------------------------------|---|--------------------------------------|-----------------------------------|
| Tipo de Indicador | <input type="text" value="Estratégico"/> | Dimensión del Indicador | <input type="text" value="Eficiencia"/> | Año de Medición del Resultado | <input type="text" value="2018"/> |
| Cobertura | <input type="text" value="Estatal"/> | Frecuencia de Medición | <input type="text" value="Anual"/> | | |

Desagregado meta valor por género

| | | | | | | |
|-------------------------------------|-------|---|--|--|--|--|
| Parámetros de semaforización | | Meta Institucional | Meta Valor | Unidad de medida (meta valor) | Hombre | Mujer |
| | | <input type="text" value="100%"/> | <input type="text" value="249,360"/> | <input type="text" value="Atención"/> | <input type="text" value="No disponible"/> | <input type="text" value="No disponible"/> |
| 0 | 70.00 | 70.01 | 85.00 | 85.01 | 130 | |
| | | | | | | |
| | | Sentido del Indicador | Línea Base (meta valor) | Año (Línea base) | | |
| | | <input type="text" value="Ascendente"/> | <input type="text" value="No disponible"/> | <input type="text" value="No disponible"/> | | |

VARIABLES DEL INDICADOR

| | | |
|--|-------------------------|----------------------------|
| Nombre de la Variable | Unidad de medida | Tipo de Acumulación |
| Total de atenciones de salud mental otorgadas (realizado) | Atención | Suma |
| Total de atenciones de salud mental otorgadas (programado) | Atención | Suma |

Fuente de Información

Sistema de Información en Salud de la Dirección General de Información en Salud. Base de datos Estadística, Departamento de Innovación y Calidad. Base de datos de la Subdirección de Desarrollo Institú

Medios de verificación

Sistema de Información en Salud de la Dirección General de Información en Salud; Base de datos estadística; Departamento de Innovación y Calidad; Base de datos de la Subdirección de Desarrollo Institucional del IJSM.

Supuestos

Asisten los pacientes a la consulta y al grupo, apego del paciente a tratamiento, y los miembros de la familia participan en el tratamiento

Observaciones

Id_mir

- 1 El presente documento despliega la información perteneciente a los indicadores estratégicos y gestión de aquellos programas presupuestarios que proveen de bienes y servicios que generan valor público a la ciudadanía jalisciense
- 2 Se muestra el número del Componente relacionado con el indicador.

GOBIERNO DEL ESTADO DE JALISCO
PRESUPUESTO DE EGRESOS PARA EL EJERCICIO FISCAL 2018
Ficha Técnica de Indicador

Sistema de Evaluación del Desempeño (SED)

Gobierno del Estado de Jalisco Secretaría de Planeación, Administración y Finanzas

Datos del Programa

Promoción, prevención y Atención oportuna de los trastornos mentales en la población jalisciense.

Eje: Equidad de oportunidades

Tema: Salud

¿Quién gasta?

| | | |
|-----------------------------|---|---------------------------------------|
| 05 Unidad Presupuestal | 153 Unidad Responsable | 00165 Unidad Ejecutora del Gasto |
| Secretaría de Salud Jalisco | O.P.D. Servicios de Salud Jalisco (Instituto Jalisciense de Salud Mental) | Instituto Jalisciense de Salud Mental |

¿Para qué se gasta?

| | | |
|-------------------|---------|---|
| Finalidad | Función | Subfunción |
| Desarrollo Social | Salud | Prestación de Servicios de Salud a la Persona |

Presupuesto asignado al Programa Presupuestario

Monto

Objetivos

| | | |
|-----------|------------------|---|
| Nivel | Clave Componente | Resumen Narrativo |
| Propósito | | La población del Estado de Jalisco que lo requiera, cuenta con los medios para mejorar su salud mental, a través de un modelo estandarizado de atención especializada integral con calidad, accesible, con equidad y seguridad, para disminuir la cronicidad de los trastornos mentales |

Datos del Indicador

| | |
|---|--|
| Denominación | Método de cálculo |
| Total de atenciones de salud mental programadas | $(\text{Total de atenciones de salud mental (Realizado)} / \text{Total de atenciones de salud mental (Programado)}) * 100$ |

Descripción del Indicador

Describe el número de atenciones satisfechas programadas a pacientes

| | | | | | |
|--------------------------|-------------|--------------------------------|------------|--------------------------------------|------|
| Tipo de Indicador | Estratégico | Dimensión del Indicador | Eficiencia | Año de Medición del Resultado | 2018 |
| Cobertura | Estatral | Frecuencia de Medición | Mensual | | |

Desagregado meta valor por género

| | | | | | | |
|-------------------------------------|-------|------------------------------|--------------------------------|--------------------------------------|---------------|---------------|
| Parámetros de semaforización | | Meta Institucional | Meta Valor | Unidad de medida (meta valor) | Hombre | Mujer |
| 0 | 70.00 | 100% | 249,360 | Atención | No disponible | No disponible |
| 70.01 | 85.00 | Sentido del Indicador | Línea Base (meta valor) | Año (Línea base) | | |
| 85.01 | 130 | Ascendente | No disponible | No disponible | | |

Variables del Indicador

| | | |
|--|-------------------------|----------------------------|
| Nombre de la Variable | Unidad de medida | Tipo de Acumulación |
| Total de atenciones de salud mental (realizado) | Atención | Suma |
| Total de atenciones de salud mental (programado) | Atención | Suma |

Fuente de Información Sistema de Información en Salud de la Dirección General de Información en Salud. Base de datos Estadística, Departamento de Innovación y Calidad. Base de datos de la Subdirección de Desarrollo Institu

Medios de verificación Sistema de Información en Salud de la Dirección General de Información en Salud; Base de datos Estadística; Departamento de Innovación y Calidad; Base de datos de la Subdirección de Desarrollo Institucional del IJSM.

Supuestos Se cuenta con la asistencia de los pacientes a la consulta y al el grupo; existe apego de los pacientes a tratamiento; Los miembros de la familia participan en el tratamiento de los pacientes

Observaciones

Id_mir

- 1 El presente documento despliega la información perteneciente a los indicadores estratégicos y gestión de aquellos programas presupuestarios que provienen de bienes y servicios que generan valor público a la ciudadanía jalisciense
- 2 Se muestra el número del Componente relacionado con el indicador.

GOBIERNO DEL ESTADO DE JALISCO
PRESUPUESTO DE EGRESOS PARA EL EJERCICIO FISCAL 2018
Ficha Técnica de Indicador

Sistema de Evaluación del Desempeño (SED)

Gobierno del Estado de Jalisco Secretaría de Planeación, Administración y Finanzas

Datos del Programa

Promoción, prevención y Atención oportuna de los trastornos mentales en la población jalisciense.

Eje: Equidad de oportunidades

Tema: Salud

¿Quién gasta?

| | | |
|----------------------------------|---|--|
| 05 Unidad Presupuestal | 153 Unidad Responsable | 00165 Unidad Ejecutora del Gasto |
| Secretaría de Salud Jalisco | O.P.D. Servicios de Salud Jalisco (Instituto Jalisciense de Salud Mental) | Instituto Jalisciense de Salud Mental |

¿Para qué se gasta?

| | | |
|-------------------|----------------|---|
| Finalidad | Función | Subfunción |
| Desarrollo Social | Salud | Prestación de Servicios de Salud a la Persona |

Presupuesto asignado al Programa Presupuestario

Monto

Objetivos

| | | |
|--------------|-------------------------|---|
| Nivel | Clave Componente | Resumen Narrativo |
| Componente | 05 | Eventos de promoción y prevención en salud mental realizados. |

Datos del Indicador

| | |
|---|--|
| Denominación | Método de cálculo |
| Total de asistentes a los eventos de promoción y prevención en salud mental | (Total de asistentes a eventos de promoción y prevención en salud mental efectuados en el año (Realizado) / Total de asistentes a eventos de promoción y prevención en salud mental efectuados en el año (Programado))*100 |

Descripción del Indicador

Describe el total de asistentes efectivos a los eventos de promoción y prevención de la salud mental

| | | | | | |
|--------------------------|-------------|--------------------------------|------------|--------------------------------------|------|
| Tipo de Indicador | Estratégico | Dimensión del Indicador | Eficiencia | Año de Medición del Resultado | 2018 |
| Cobertura | Estatal | Frecuencia de Medición | Mensual | | |

Desagregado meta valor por género

| | | | | | |
|--|------------------------------|--------------------------------|--------------------------------------|---------------|---------------|
| Parámetros de semaforización | Meta Institucional | Meta Valor | Unidad de medida (meta valor) | Hombre | Mujer |
| | 100% | 107,989 | Asistente | No disponible | No disponible |
| | Sentido del Indicador | Línea Base (meta valor) | Año (Línea base) | | |
| <div style="display: flex; justify-content: space-around;"> <div style="text-align: center;">0</div> <div style="text-align: center;">70.00</div> <div style="text-align: center;">70.01</div> <div style="text-align: center;">85.00</div> <div style="text-align: center;">85.01</div> <div style="text-align: center;">130</div> </div> | Ascendente | No disponible | No disponible | | |

Variables del Indicador

| | | |
|---|-------------------------|----------------------------|
| Nombre de la Variable | Unidad de medida | Tipo de Acumulación |
| Total de asistentes a eventos de promoción y prevención en salud mental efectuados en el año (realizado) | Asistente | Suma |
| Total de asistentes a eventos de promoción y prevención en salud mental efectuados en el año (programado) | Asistente | Suma |

Fuente de Información

Sistema de Información en Salud de la Dirección general de Información en Salud/Base de datos Oficina de Estadística, Departamento de Innovación y Calidad

Medios de verificación

Sistema de Información en Salud de la Dirección general de Información en Salud/Base de datos Oficina de Estadística, Departamento de Innovación y Calidad

Supuestos

Se cuenta con la asistencia de personas a los eventos de promoción y prevención; Existen presencias de alertas epidemiológicas

Observaciones

Id_mir

487

- 1 El presente documento despliega la información perteneciente a los indicadores estratégicos y gestión de aquellos programas presupuestarios que proveen de bienes y servicios que generan valor público a la ciudadanía jalisciense
- 2 Se muestra el número del Componente relacionado con el indicador.

GOBIERNO DEL ESTADO DE JALISCO
PRESUPUESTO DE EGRESOS PARA EL EJERCICIO FISCAL 2018
Ficha Técnica de Indicador

Sistema de Evaluación del Desempeño (SED)

Gobierno del Estado de Jalisco Secretaría de Planeación, Administración y Finanzas

Datos del Programa

Promoción, prevención y Atención oportuna de los trastornos mentales en la población jalisciense.

Eje: Equidad de oportunidades

Tema: Salud

¿Quien gasta?

| | | |
|-----------------------------|---|---------------------------------------|
| 05 Unidad Presupuestal | 153 Unidad Responsable | 00165 Unidad Ejecutora del Gasto |
| Secretaría de Salud Jalisco | O.P.D. Servicios de Salud Jalisco (Instituto Jalisciense de Salud Mental) | Instituto Jalisciense de Salud Mental |

¿Para qué se gasta?

| | | |
|-------------------|---------|---|
| Finalidad | Función | Subfunción |
| Desarrollo Social | Salud | Prestación de Servicios de Salud a la Persona |

Presupuesto asignado al Programa Presupuestario

Monto

Objetivos

| | | |
|------------|------------------|--|
| Nivel | Clave Componente | Resumen Narrativo |
| Componente | 01 | Consultas integrales de especialidad otorgadas a pacientes ambulatorios. |

Datos del Indicador

| | |
|---|--|
| Denominación | Método de cálculo |
| Total de consultas integrales de especialidad en salud mental otorgadas en el año | $(\text{Total de consulta externa (Realizado)} / \text{Total de consulta externa (Programado)}) * 100$ |

Descripción del Indicador
Describe el número de consultas integrales otorgadas a los paciente de la consulta externa anualmente

| | | | | | |
|-------------------|-------------|-------------------------|------------|-------------------------------|------|
| Tipo de Indicador | Estratégico | Dimensión del Indicador | Eficiencia | Año de Medición del Resultado | 2018 |
| Cobertura | Estatal | Frecuencia de Medición | Mensual | | |

Desagregado meta valor por género

| Parámetros de semaforización | | Meta Institucional | Meta Valor | Unidad de medida (meta valor) | Desagregado meta valor por género | |
|------------------------------------|------------------------------------|---------------------------------------|---------------------------------------|--------------------------------------|--------------------------------------|-------|
| | | 100% | 84,838 | Consulta | Hombre | Mujer |
| 0 | 70.00 | 70.01 | 85.00 | 85.01 | 130 | |
| ■ | ■ | ■ | ■ | ■ | ■ | |
| | | Sentido del Indicador | Línea Base (meta valor) | Año (Línea base) | | |
| | | Ascendente | No disponible | No disponible | | |

Variables del Indicador

| Nombre de la Variable | Unidad de medida | Tipo de Acumulación |
|--|------------------|---------------------|
| Total de consulta externa (realizado) | Consulta | Suma |
| Total de consulta externa (programado) | Consulta | Suma |

Fuente de Información

Medios de verificación

Supuestos

Observaciones

Id_ mir

- 1 El presente documento despliega la información perteneciente a los indicadores estratégicos y gestión de aquellos programas presupuestarios que proveen de bienes y servicios que generan valor público a la ciudadanía jalisciense
- 2 Se muestra el número del Componente relacionado con el indicador.

GOBIERNO DEL ESTADO DE JALISCO
PRESUPUESTO DE EGRESOS PARA EL EJERCICIO FISCAL 2018
Ficha Técnica de Indicador

Sistema de Evaluación del Desempeño (SED)

Gobierno del Estado de Jalisco Secretaría de Planeación, Administración y Finanzas

Datos del Programa

Promoción, prevención y Atención oportuna de los trastornos mentales en la población jalisciense.

Eje: Equidad de oportunidades

Tema: Salud

¿Quién gasta?

| | | |
|-----------------------------|---|---------------------------------------|
| 05 Unidad Presupuestal | 153 Unidad Responsable | 00165 Unidad Ejecutora del Gasto |
| Secretaría de Salud Jalisco | O.P.D. Servicios de Salud Jalisco (Instituto Jalisciense de Salud Mental) | Instituto Jalisciense de Salud Mental |

¿Para qué se gasta?

| | | |
|-------------------|---------|---|
| Finalidad | Función | Subfunción |
| Desarrollo Social | Salud | Prestación de Servicios de Salud a la Persona |

Presupuesto asignado al Programa Presupuestario

Monto

Objetivos

| | | |
|------------|------------------|--|
| Nivel | Clave Componente | Resumen Narrativo |
| Componente | 02 | Egresos hospitalarios de paciente con trastorno mental agudo y crónico realizados. |

Datos del Indicador

| | |
|--|--|
| Denominación | Método de cálculo |
| Total de egresos hospitalarios en el año | $(\text{Total de egresos hospitalarios (Realizado)} / \text{Total de egresos hospitalarios (Programado)}) * 100$ |

Descripción del Indicador

Describe el número de egresos hospitalarios efectivos anualmente

| | | | | | |
|--------------------------|-------------|--------------------------------|------------|--------------------------------------|------|
| Tipo de Indicador | Estratégico | Dimensión del Indicador | Eficiencia | Año de Medición del Resultado | 2018 |
| Cobertura | Estatal | Frecuencia de Medición | Mensual | | |

Desagregado meta valor por género

| | | | | | | |
|-------------------------------------|-------|------------------------------|--------------------------------|--------------------------------------|---------------|---------------|
| Parámetros de semaforización | | Meta Institucional | Meta Valor | Unidad de medida (meta valor) | Hombre | Mujer |
| 0 | 70.00 | 100% | 1,455 | Egreso Hospitalario | No disponible | No disponible |
| 70.01 | 85.00 | Sentido del Indicador | Línea Base (meta valor) | Año (Línea base) | | |
| 85.01 | 130 | Ascendente | No disponible | No disponible | | |

Variables del Indicador

| | | |
|---|-------------------------|----------------------------|
| Nombre de la Variable | Unidad de medida | Tipo de Acumulación |
| Total de egresos hospitalarios (realizado) | Egreso Hospitalario | Suma |
| Total de egresos hospitalarios (programado) | Egreso Hospitalario | Suma |

Fuente de Información

Sistema de Información en Salud de la Dirección General de Información en Salud

Medios de verificación

Sistema de Información en Salud de la Dirección General de Información en Salud

Supuestos

Existe abandono familiar; Existe Nula red de apoyo externo. Se cuenta con Participación de los familiares para favorecer el tratamiento hospitalario; Existe un ambiente familiar favorable para la salud mental del paciente; Existe una disminución de ingreso de pacientes y altas voluntarias a solicitud de los familiares

Observaciones

Id_mir

512

- 1 El presente documento despliega la información perteneciente a los indicadores estratégicos y gestión de aquellos programas presupuestarios que proveen de bienes y servicios que generan valor público a la ciudadanía jalisciense
- 2 Se muestra el número del Componente relacionado con el indicador.

GOBIERNO DEL ESTADO DE JALISCO
PRESUPUESTO DE EGRESOS PARA EL EJERCICIO FISCAL 2018
Ficha Técnica de Indicador

Sistema de Evaluación del Desempeño (SED)

Gobierno del Estado de Jalisco Secretaría de Planeación, Administración y Finanzas

Datos del Programa

Promoción, prevención y Atención oportuna de los trastornos mentales en la población jalisciense.

Eje: Equidad de oportunidades

Tema: Salud

¿Quién gasta?

| | | |
|-----------------------------|---|---------------------------------------|
| 05 Unidad Presupuestal | 153 Unidad Responsable | 00165 Unidad Ejecutora del Gasto |
| Secretaría de Salud Jalisco | O.P.D. Servicios de Salud Jalisco (Instituto Jalisciense de Salud Mental) | Instituto Jalisciense de Salud Mental |

¿Para qué se gasta?

| | | |
|-------------------|---------|---|
| Finalidad | Función | Subfunción |
| Desarrollo Social | Salud | Prestación de Servicios de Salud a la Persona |

Presupuesto asignado al Programa Presupuestario

Monto

Objetivos

| | | |
|------------|------------------|--|
| Nivel | Clave Componente | Resumen Narrativo |
| Componente | 03 | Personas atendidas en sesiones grupales. |

Datos del Indicador

| | |
|---|--|
| Denominación Total de personas atendidas en sesiones grupales en el año | Método de cálculo (Total de personas atendidas en sesiones grupales (Realizado) / Total de personas atendidas en sesiones grupales (Programado))*100 |
|---|--|

Descripción del Indicador

Describe el número de personas atendidas en sesiones grupales

| | | | | | |
|--------------------------|-------------|--------------------------------|------------|--------------------------------------|------|
| Tipo de Indicador | Estratégico | Dimensión del Indicador | Eficiencia | Año de Medición del Resultado | 2018 |
| Cobertura | Estatal | Frecuencia de Medición | Mensual | | |

Desagregado meta valor por género

| | | | | | | |
|-------------------------------------|-------|------------------------------|--------------------------------|--------------------------------------|---------------|---------------|
| Parámetros de semaforización | | Meta Institucional | Meta Valor | Unidad de medida (meta valor) | Hombre | Mujer |
| 0 | 70.00 | 100% | 20,929 | Persona | No disponible | No disponible |
| 70.01 | 85.00 | Sentido del Indicador | Línea Base (meta valor) | Año (Línea base) | | |
| 85.01 | 130 | Ascendente | No disponible | No disponible | | |

Variables del Indicador

| | | |
|---|-------------------------|----------------------------|
| Nombre de la Variable | Unidad de medida | Tipo de Acumulación |
| Total de personas atendidas en sesiones grupales (realizado) | Persona | Suma |
| Total de personas atendidas en sesiones grupales (programado) | Persona | Suma |

Fuente de Información

Sistema de Información en Salud de la Dirección general de Información en Salud

Medios de verificación

Sistema de Información en Salud de la Dirección general de Información en Salud

Supuestos

Se cuenta con la asistencia de familiares de los pacientes a sesiones; Existe interés de la familia por el tratamiento de los pacientes

Observaciones

Id_mir

518

- 1 El presente documento despliega la información perteneciente a los indicadores estratégicos y gestión de aquellos programas presupuestarios que proveen de bienes y servicios que generan valor público a la ciudadanía jalisciense
- 2 Se muestra el número del Componente relacionado con el indicador.

GOBIERNO DEL ESTADO DE JALISCO
PRESUPUESTO DE EGRESOS PARA EL EJERCICIO FISCAL 2018
Ficha Técnica de Indicador

Sistema de Evaluación del Desempeño (SED)

Gobierno del Estado de Jalisco Secretaría de Planeación, Administración y Finanzas

Datos del Programa

Promoción, prevención y Atención oportuna de los trastornos mentales en la población jalisciense.

Eje: Equidad de oportunidades

Tema: Salud

¿Quién gasta?

| | | |
|-----------------------------|---|---------------------------------------|
| 05 Unidad Presupuestal | 153 Unidad Responsable | 00165 Unidad Ejecutora del Gasto |
| Secretaría de Salud Jalisco | O.P.D. Servicios de Salud Jalisco (Instituto Jalisciense de Salud Mental) | Instituto Jalisciense de Salud Mental |

¿Para qué se gasta?

| | | |
|-------------------|---------|---|
| Finalidad | Función | Subfunción |
| Desarrollo Social | Salud | Prestación de Servicios de Salud a la Persona |

Presupuesto asignado al Programa Presupuestario

Monto \$106,789,633.00

Objetivos

| | | |
|------------|------------------|--|
| Nivel | Clave Componente | Resumen Narrativo |
| Componente | 04 | Capacitación en salud mental otorgada. |

Datos del Indicador

| | |
|---|--|
| Denominación | Método de cálculo |
| Total de personas capacitadas en salud mental en el año | $(\text{Total de personas capacitadas en salud mental en el año (Realizado)} / \text{Total de personas capacitadas en salud mental en el año (Programado)}) * 100$ |

Descripción del Indicador

Describe el número de personal capacitado en relación a los temas de la salud mental

| | | | | | |
|--------------------------|-------------|--------------------------------|------------|--------------------------------------|------|
| Tipo de Indicador | Estratégico | Dimensión del Indicador | Eficiencia | Año de Medición del Resultado | 2018 |
| Cobertura | Estatal | Frecuencia de Medición | Mensual | | |

Desagregado meta valor por género

| | | | | | | |
|-------------------------------------|-------|------------------------------|--------------------------------|-------------------------------|---------------|---------------|
| Parámetros de semaforización | | Meta Institucional | Meta Valor | Unidad de medida (meta valor) | Hombre | Mujer |
| | | 100% | 6,085 | Persona | No disponible | No disponible |
| 0 | 70.00 | 70.01 | 85.00 | 85.01 | 130 | |
| | | | | | | |
| | | Sentido del Indicador | Línea Base (meta valor) | Año (Línea base) | | |
| | | Ascendente | No disponible | No disponible | | |

VARIABLES DEL INDICADOR

| | | |
|--|-------------------------|----------------------------|
| Nombre de la Variable | Unidad de medida | Tipo de Acumulación |
| Total de personas capacitadas en salud mental en el año (realizado) | Persona | Suma |
| Total de personas capacitadas en salud mental en el año (programado) | Persona | Suma |

Fuente de Información

Base de datos de la Subdirección de Desarrollo Institucional del Instituto

Medios de verificación

Informes y documentos de la Subdirección de Desarrollo Institucional del Instituto IJSM

Supuestos

Existe menos saturación de los servicios, que disminuye la carga de trabajo que favorecen la asistencia de las personas a sesiones de capacitación e interés de recibir capacitación.

Observaciones

Id_mir

521

- 1 El presente documento despliega la información perteneciente a los indicadores estratégicos y gestión de aquellos programas presupuestarios que proveen de bienes y servicios que generan valor público a la ciudadanía jalisciense
- 2 Se muestra el número del Componente relacionado con el indicador.

GOBIERNO DEL ESTADO DE JALISCO
PRESUPUESTO DE EGRESOS PARA EL EJERCICIO FISCAL 2018
Ficha Técnica de Indicador

Sistema de Evaluación del Desempeño (SED)

Gobierno del Estado de Jalisco Secretaría de Planeación, Administración y Finanzas

Datos del Programa

Promoción, prevención y Atención oportuna de los trastornos mentales en la población jalisciense.

Eje: Equidad de oportunidades

Tema: Salud

¿Quién gasta?

| | | |
|-----------------------------|---|---------------------------------------|
| 05 Unidad Presupuestal | 153 Unidad Responsable | 00165 Unidad Ejecutora del Gasto |
| Secretaría de Salud Jalisco | O.P.D. Servicios de Salud Jalisco (Instituto Jalisciense de Salud Mental) | Instituto Jalisciense de Salud Mental |

¿Para qué se gasta?

| | | |
|-------------------|---------|---|
| Finalidad | Función | Subfunción |
| Desarrollo Social | Salud | Prestación de Servicios de Salud a la Persona |

Presupuesto asignado al Programa Presupuestario

Monto

Objetivos

| | | |
|------------|------------------|--|
| Nivel | Clave Componente | Resumen Narrativo |
| Componente | 06 | Desarrollo de la investigación en la salud mental fortalecido. |

Datos del Indicador

| | |
|--|--|
| Denominación | Método de cálculo |
| Porcentaje de eficiencia terminal en investigaciones en salud mental | $(\text{Total de investigaciones de temas relacionados con los servicios de salud mental que cuentan con reporte final (Realizado)} / \text{Total de investigaciones de temas relacionados con los servicios de salud mental que cuentan con reporte final (Programado)}) * 100$ |

Descripción del Indicador

Describe el porcentaje efectivo de cumplimiento en investigaciones con reporte final

| | | | | | |
|--------------------------|-------------|--------------------------------|------------|--------------------------------------|------|
| Tipo de Indicador | Estratégico | Dimensión del Indicador | Eficiencia | Año de Medición del Resultado | 2018 |
| Cobertura | Estatal | Frecuencia de Medición | Mensual | | |

Desagregado meta valor por género

| | | | | | | |
|-------------------------------------|-------|------------------------------|--------------------------------|--------------------------------------|---------------|---------------|
| Parámetros de semaforización | | Meta Institucional | Meta Valor | Unidad de medida (meta valor) | Hombre | Mujer |
| | | 100% | 8 | Investigación | No disponible | No disponible |
| 0 | 70.00 | 70.01 | 85.00 | 85.01 | | |
| | | | | | | |
| | | Sentido del Indicador | Línea Base (meta valor) | Año (Línea base) | | |
| | | Ascendente | No disponible | No disponible | | |

VARIABLES DEL INDICADOR

| | | |
|---|-------------------------|----------------------------|
| Nombre de la Variable | Unidad de medida | Tipo de Acumulación |
| Total de investigaciones de temas relacionados con los servicios de salud mental que cuentan con reporte final (realizado) | Investigación | Suma |
| Total de investigaciones de temas relacionados con los servicios de salud mental que cuentan con reporte final (programado) | Investigación | Suma |

Fuente de Información

Medios de verificación

Supuestos

Observaciones

Id. mir

- 1 El presente documento despliega la información perteneciente a los indicadores estratégicos y gestión de aquellos programas presupuestarios que proveen de bienes y servicios que generan valor público a la ciudadanía jalisciense
- 2 Se muestra el número del Componente relacionado con el indicador.

GOBIERNO DEL ESTADO DE JALISCO
PRESUPUESTO DE EGRESOS PARA EL EJERCICIO FISCAL 2018
Ficha Técnica de Indicador

Sistema de Evaluación del Desempeño (SED)

Gobierno del Estado de Jalisco Secretaría de Planeación, Administración y Finanzas

Datos del Programa

Atención médica con calidad a pacientes con dolor crónico o fase terminal, en el Estado de Jalisco.

Eje: Equidad de oportunidades

Tema: Salud

¿Quién gasta?

| | | |
|-----------------------------|---|---|
| 05 Unidad Presupuestal | 154 Unidad Responsable | 00166 Unidad Ejecutora del Gasto |
| Secretaría de Salud Jalisco | O.P.D. Servicios de Salud Jalisco (Instituto Jalisciense de Alivio del Dolor y Cuidados Paliativos) | Instituto Jalisciense de Alivio del Dolor y Cuidados Paliativos |

¿Para qué se gasta?

| | | |
|-------------------|---------|---|
| Finalidad | Función | Subfunción |
| Desarrollo Social | Salud | Prestación de Servicios de Salud a la Persona |

Presupuesto asignado al Programa Presupuestario

Monto

Objetivos

| | | |
|-------|------------------|--|
| Nivel | Clave Componente | Resumen Narrativo |
| Fin | | Contribuir a mejorar la salud y calidad de vida de las personas con enfermedades terminales o en etapas avanzadas y/o con dolor crónico de difícil control mediante la atención multidisciplinaria holística con calidad calidez y seguridad del paciente. |

Datos del Indicador

| | |
|--|--|
| Denominación | Método de cálculo |
| Porcentaje de satisfacción del usuario mejorando la calidad de la atención de los servicios brindados por el Instituto | $(F \text{ Usuarios satisfechos (Realizado)} / F \text{ Usuarios satisfechos (Programado)}) * 100$ |

Descripción del Indicador

Contribuir a mejorar la salud y la calidad de vida de las personas con enfermedades terminales y en etapas avanzadas o de dolor crónico de difícil control mediante la atención integral multidisciplinaria, holística, con calidad, calidez y seguridad del paciente

| | | | | | |
|--------------------------|-------------|--------------------------------|---------|--------------------------------------|------|
| Tipo de Indicador | Estratégico | Dimensión del Indicador | Calidad | Año de Medición del Resultado | 2018 |
| Cobertura | Regional | Frecuencia de Medición | Anual | | |

Desagregado meta valor por género

| | | | | | | |
|-------------------------------------|-------|------------------------------|--------------------------------|--------------------------------------|---------------|---------------|
| Parámetros de semaforización | | Meta Institucional | Meta Valor | Unidad de medida (meta valor) | Hombre | Mujer |
| 0 | 59.99 | 100% | 94 | Porcentaje | No disponible | No disponible |
| 60.00 | 79.99 | Sentido del Indicador | Línea Base (meta valor) | Año (Línea base) | | |
| 80.00 | 130 | Ascendente | 93 | 2017 | | |

Variables del Indicador

| | | |
|-------------------------------------|-------------------------|----------------------------|
| Nombre de la Variable | Unidad de medida | Tipo de Acumulación |
| F Usuarios satisfechos (realizado) | Porcentaje | Promedio |
| F Usuarios satisfechos (programado) | Porcentaje | Promedio |

Fuente de Información

Medios de verificación

Supuestos

Observaciones

Id_mir

- 1 El presente documento despliega la información perteneciente a los indicadores estratégicos y gestión de aquellos programas presupuestarios que proveen de bienes y servicios que generan valor público a la ciudadanía jalisciense
- 2 Se muestra el número del Componente relacionado con el indicador.

GOBIERNO DEL ESTADO DE JALISCO
PRESUPUESTO DE EGRESOS PARA EL EJERCICIO FISCAL 2018
Ficha Técnica de Indicador

Sistema de Evaluación del Desempeño (SED)

Gobierno del Estado de Jalisco Secretaría de Planeación, Administración y Finanzas

Datos del Programa

Atención médica con calidad a pacientes con dolor crónico o fase terminal, en el Estado de Jalisco.

Eje: Equidad de oportunidades

Tema: Salud

¿Quién gasta?

| | | |
|-----------------------------|---|---|
| 05 Unidad Presupuestal | 154 Unidad Responsable | 00166 Unidad Ejecutora del Gasto |
| Secretaría de Salud Jalisco | O.P.D. Servicios de Salud Jalisco (Instituto Jalisciense de Alivio del Dolor y Cuidados Paliativos) | Instituto Jalisciense de Alivio del Dolor y Cuidados Paliativos |

¿Para qué se gasta?

| | | |
|-------------------|---------|---|
| Finalidad | Función | Subfunción |
| Desarrollo Social | Salud | Prestación de Servicios de Salud a la Persona |

Presupuesto asignado al Programa Presupuestario

Monto

Objetivos

| | | |
|-----------|------------------|---|
| Nivel | Clave Componente | Resumen Narrativo |
| Propósito | | Pacientes con dolor crónico de difícil control y cuidados paliativos reciben atención médica integral adecuada a menor costo en Jalisco |

Datos del Indicador

| | |
|---|--|
| Denominación Costo promedio de atención | Método de cálculo (P Costo Promedio por atenciones brindadas (Realizado) / P Costo Promedio por atenciones brindadas (Programado))*100 |
|---|--|

Descripción del Indicador

Este indicador mostrará el costo promedio de atención al usuario de cuidados paliativos y/o con dolor crónico de difícil control reciben atención médica e integral adecuada a menor costo

| | | | | | |
|--------------------------|-------------|--------------------------------|-----------|--------------------------------------|------|
| Tipo de Indicador | Estratégico | Dimensión del Indicador | Calidad | Año de Medición del Resultado | 2018 |
| Cobertura | Regional | Frecuencia de Medición | Semestral | | |

Desagregado meta valor por género

| | | | | | | |
|-------------------------------------|-------|------------------------------|--------------------------------|--------------------------------------|---------------|---------------|
| Parámetros de semaforización | | Meta Institucional | Meta Valor | Unidad de medida (meta valor) | Hombre | Mujer |
| | | 100% | 750 | Promedio | No disponible | No disponible |
| 0 | 59.99 | 60.00 | 79.99 | 80.00 | 130 | |
| | | Sentido del Indicador | Línea Base (meta valor) | Año (Línea base) | | |
| | | Ascendente | 750 | 2017 | | |

VARIABLES DEL INDICADOR

| | | |
|--|-------------------------|----------------------------|
| Nombre de la Variable | Unidad de medida | Tipo de Acumulación |
| P Costo Promedio por atenciones brindadas (realizado) | Promedio | Promedio |
| P Costo Promedio por atenciones brindadas (programado) | Promedio | Promedio |

Fuente de Información

Bitácoras del Instituto, MIR de SEPAF Jalisco, Secretaría de Salud y página Web PALIA

Medios de verificación

Bitácoras del Instituto; MIR de SEPAF Jalisco Secretaría de Salud y página Web PALIA

Supuestos

Se otorga calidad al Paciente en su etapa final

Observaciones

Id_mir

1045

- 1 El presente documento despliega la información perteneciente a los indicadores estratégicos y gestión de aquellos programas presupuestarios que provienen de bienes y servicios que generan valor público a la ciudadanía jalisciense
- 2 Se muestra el número del Componente relacionado con el indicador.

GOBIERNO DEL ESTADO DE JALISCO
PRESUPUESTO DE EGRESOS PARA EL EJERCICIO FISCAL 2018
Ficha Técnica de Indicador

Sistema de Evaluación del Desempeño (SED)

Gobierno del Estado de Jalisco Secretaría de Planeación, Administración y Finanzas

Datos del Programa

Atención médica con calidad a pacientes con dolor crónico o fase terminal, en el Estado de Jalisco.

Eje: Equidad de oportunidades

Tema: Salud

¿Quién gasta?

| | | |
|-----------------------------|---|---|
| 05 Unidad Presupuestal | 154 Unidad Responsable | 00166 Unidad Ejecutora del Gasto |
| Secretaría de Salud Jalisco | O.P.D. Servicios de Salud Jalisco (Instituto Jalisciense de Alivio del Dolor y Cuidados Paliativos) | Instituto Jalisciense de Alivio del Dolor y Cuidados Paliativos |

¿Para qué se gasta?

| | | |
|-------------------|---------|---|
| Finalidad | Función | Subfunción |
| Desarrollo Social | Salud | Prestación de Servicios de Salud a la Persona |

Presupuesto asignado al Programa Presupuestario

Monto

Objetivos

| | | |
|------------|------------------|---|
| Nivel | Clave Componente | Resumen Narrativo |
| Componente | 01 | Consulta externa otorgada a paciente con dolor de difícil control y paliativos. |

Datos del Indicador

| | |
|--|--|
| Denominación | Método de cálculo |
| Total de consultas otorgadas en el Instituto | $(C1 \text{ Consultas Otorgadas (Realizado)} / C1 \text{ Consultas Otorgadas (Programado)}) * 100$ |

Descripción del Indicador
Este indicador mide el número de consultas otorgadas en las instalaciones del Instituto

| | | | | | |
|--------------------------|----------|--------------------------------|---------|--------------------------------------|------|
| Tipo de Indicador | Gestión | Dimensión del Indicador | Calidad | Año de Medición del Resultado | 2018 |
| Cobertura | Regional | Frecuencia de Medición | Mensual | | |

Desagregado meta valor por género

| | | | | | | |
|-------------------------------------|-------|------------------------------|-------------------------|-------------------------------|---------------|---------------|
| Parámetros de semaforización | | Meta Institucional | Meta Valor | Unidad de medida (meta valor) | Hombre | Mujer |
| | | 100% | 6,800 | Consulta | No disponible | No disponible |
| 0 | 59.99 | 60.00 | 79.99 | 80.00 | 130 | |
| | | Sentido del Indicador | Línea Base (meta valor) | Año (Línea base) | | |
| | | Ascendente | 3,000 | 2017 | | |

Variables del Indicador

| | | |
|-------------------------------------|-------------------------|----------------------------|
| Nombre de la Variable | Unidad de medida | Tipo de Acumulación |
| C1 Consultas Otorgadas (realizado) | Consulta | Suma |
| C1 Consultas Otorgadas (programado) | Consulta | Suma |

Fuente de Información

Medios de verificación

Supuestos

Observaciones

Id. mir

- 1 El presente documento despliega la información perteneciente a los indicadores estratégicos y gestión de aquellos programas presupuestarios que provienen de bienes y servicios que generan valor público a la ciudadanía jalisciense
- 2 Se muestra el número del Componente relacionado con el indicador.

GOBIERNO DEL ESTADO DE JALISCO
PRESUPUESTO DE EGRESOS PARA EL EJERCICIO FISCAL 2018
Ficha Técnica de Indicador

Sistema de Evaluación del Desempeño (SED)

Gobierno del Estado de Jalisco Secretaría de Planeación, Administración y Finanzas

Datos del Programa

Atención médica con calidad a pacientes con dolor crónico o fase terminal, en el Estado de Jalisco.

Eje: Equidad de oportunidades

Tema: Salud

¿Quién gasta?

| | | |
|-----------------------------|---|---|
| 05 Unidad Presupuestal | 154 Unidad Responsable | 00166 Unidad Ejecutora del Gasto |
| Secretaría de Salud Jalisco | O.P.D. Servicios de Salud Jalisco (Instituto Jalisciense de Alivio del Dolor y Cuidados Paliativos) | Instituto Jalisciense de Alivio del Dolor y Cuidados Paliativos |

¿Para qué se gasta?

| | | |
|-------------------|---------|---|
| Finalidad | Función | Subfunción |
| Desarrollo Social | Salud | Prestación de Servicios de Salud a la Persona |

Presupuesto asignado al Programa Presupuestario

Monto

Objetivos

| | | |
|------------|------------------|--|
| Nivel | Clave Componente | Resumen Narrativo |
| Componente | 02 | Atención de cuidados paliativos domiciliarios otorgada a paciente con imposibilidad de realizar traslado a la Institución. |

Datos del Indicador

| | |
|---|--|
| Denominación | Método de cálculo |
| Porcentaje de usuarios atendidos en cuidados paliativos domiciliarios | $(C2 \text{ Porcentaje de usuarios atendidos en cuidados paliativos domiciliarios (Realizado)} / C2 \text{ Porcentaje de usuarios atendidos en cuidados paliativos domiciliarios (Programado)}) * 100$ |

Descripción del Indicador

Este indicador muestra el porcentaje de usuarios atendidos en cuidados paliativos domiciliarios otorgado a pacientes con imposibilidad calificada de realizar traslado a la institución

| | | | | | |
|--------------------------|----------|--------------------------------|---------------|--------------------------------------|------|
| Tipo de Indicador | Gestión | Dimensión del Indicador | Calidad | Año de Medición del Resultado | 2018 |
| Cobertura | Regional | Frecuencia de Medición | Cuatrimestral | | |

Desagregado meta valor por género

| | | | | | | |
|-------------------------------------|-------|------------------------------|--------------------------------|--------------------------------------|---------------|---------------|
| Parámetros de semaforización | | Meta Institucional | Meta Valor | Unidad de medida (meta valor) | Hombre | Mujer |
| 0 | 59.99 | 100% | 78 | Porcentaje | No disponible | No disponible |
| 60.00 | 79.99 | Sentido del Indicador | Línea Base (meta valor) | Año (Línea base) | | |
| 80.00 | 130 | Ascendente | 66 | 2017 | | |

Variables del Indicador

| | | |
|---|-------------------------|----------------------------|
| Nombre de la Variable | Unidad de medida | Tipo de Acumulación |
| C2 Porcentaje de usuarios atendidos en cuidados paliativos domiciliarios (realizado) | Porcentaje | Promedio |
| C2 Porcentaje de usuarios atendidos en cuidados paliativos domiciliarios (programado) | Porcentaje | Promedio |

Fuente de Información

Bitácora de productividad del Instituto, MIR SEPAF Jalisco, Secretaría de Salud, Pagina Web PALIA

Medios de verificación

Atención de cuidados paliativos domiciliarios otorgada a paciente con imposibilidad de realizar traslado a la Institución

Supuestos

Se logra llegar a la población en la cual están en su etapa final y no cuentan con medios de transporte

Observaciones

Id_mir

1047

- 1 El presente documento despliega la información perteneciente a los indicadores estratégicos y gestión de aquellos programas presupuestarios que provienen de bienes y servicios que generan valor público a la ciudadanía jalisciense
- 2 Se muestra el número del Componente relacionado con el indicador.

GOBIERNO DEL ESTADO DE JALISCO
PRESUPUESTO DE EGRESOS PARA EL EJERCICIO FISCAL 2018
Ficha Técnica de Indicador

Sistema de Evaluación del Desempeño (SED)

Gobierno del Estado de Jalisco Secretaría de Planeación, Administración y Finanzas

Datos del Programa

Atención del conflicto médico paciente

Eje: Equidad de oportunidades

Tema: Salud

¿Quién gasta?

| | | |
|-----------------------------|--|--|
| 05 Unidad Presupuestal | 022 Unidad Responsable | 00167 Unidad Ejecutora del Gasto |
| Secretaría de Salud Jalisco | Comisión de Arbitraje Médico del Estado de Jalisco | Comisión de Arbitraje Médico del Estado de Jalisco |

¿Para qué se gasta?

| | | |
|-------------------|---------|-------------------------------|
| Finalidad | Función | Subfunción |
| Desarrollo Social | Salud | Rectoría del Sistema de Salud |

Presupuesto asignado al Programa Presupuestario

Monto

Objetivos

| | | |
|-------|------------------|--|
| Nivel | Clave Componente | Resumen Narrativo |
| Fin | | Contribuir a la disminución de las demandas médicas en los tribunales judiciales, mediante los métodos alternos de justicia. |

Datos del Indicador

| | |
|--------------------------|--|
| Denominación | Método de cálculo |
| Total de casos resueltos | $(\text{Solicitud resuelta (Realizado)} / \text{Solicitud resuelta (Programado)}) * 100$ |

Descripción del Indicador
Solicitudes resueltas en tiempo y forma

| | | | | | |
|--------------------------|-------------|--------------------------------|---------|--------------------------------------|------|
| Tipo de Indicador | Estratégico | Dimensión del Indicador | Calidad | Año de Medición del Resultado | 2018 |
| Cobertura | Estatal | Frecuencia de Medición | Anual | | |

Desagregado meta valor por género

| | | | | | |
|---|------------------------------|--------------------------------|--------------------------------------|---------------|---------------|
| | Meta Institucional | Meta Valor | Unidad de medida (meta valor) | Hombre | Mujer |
| Parámetros de semaforización | 100% | 550 | Solicitud | No disponible | No disponible |
| <input type="checkbox"/> 0 <input type="checkbox"/> 45.00 <input type="checkbox"/> 45.01 <input type="checkbox"/> 79.99 <input type="checkbox"/> 80.00 <input type="checkbox"/> 130 | Sentido del Indicador | Línea Base (meta valor) | Año (Línea base) | | |
| | Ascendente | 500 | 2017 | | |

Variables del Indicador

| | | |
|---------------------------------|-------------------------|----------------------------|
| Nombre de la Variable | Unidad de medida | Tipo de Acumulación |
| Solicitud resuelta (realizado) | Solicitud | Suma |
| Solicitud resuelta (programado) | Solicitud | Suma |

Fuente de Información

Medios de verificación

Supuestos

Observaciones

Id_mir

- 1 El presente documento despliega la información perteneciente a los indicadores estratégicos y gestión de aquellos programas presupuestarios que provienen de bienes y servicios que generan valor público a la ciudadanía jalisciense
- 2 Se muestra el número del Componente relacionado con el indicador.

GOBIERNO DEL ESTADO DE JALISCO
PRESUPUESTO DE EGRESOS PARA EL EJERCICIO FISCAL 2018
Ficha Técnica de Indicador

Sistema de Evaluación del Desempeño (SED)

Gobierno del Estado de Jalisco Secretaría de Planeación, Administración y Finanzas

Datos del Programa

Atención del conflicto médico paciente

Eje: Equidad de oportunidades

Tema: Salud

¿Quién gasta?

| | | |
|-----------------------------|--|--|
| 05 Unidad Presupuestal | 022 Unidad Responsable | 00167 Unidad Ejecutora del Gasto |
| Secretaría de Salud Jalisco | Comisión de Arbitraje Médico del Estado de Jalisco | Comisión de Arbitraje Médico del Estado de Jalisco |

¿Para qué se gasta?

| | | |
|-------------------|---------|-------------------------------|
| Finalidad | Función | Subfunción |
| Desarrollo Social | Salud | Rectoría del Sistema de Salud |

Presupuesto asignado al Programa Presupuestario

Monto

Objetivos

| | | |
|-----------|------------------|--|
| Nivel | Clave Componente | Resumen Narrativo |
| Propósito | | Los ciudadanos que se presentan a interponer una queja médica en la Comisión de Arbitraje Médico tienen la posibilidad de un arreglo amistoso, objetivo y justo. |

Datos del Indicador

| | |
|--|--|
| Denominación | Método de cálculo |
| Total de población atendida por la CAMEJAL en conflictos médico-paciente en el Estado de Jalisco | $(\text{Población atendida (Realizado)} / \text{Población atendida (Programado)}) * 100$ |

Descripción del Indicador
Este indicador mide el número de ciudadanos que acudieron a la CAMEJAL, a fin de recibir atención y apoyo a los conflictos entre médicos-pacientes

| | | | | | |
|--------------------------|-------------|--------------------------------|------------|--------------------------------------|------|
| Tipo de Indicador | Estratégico | Dimensión del Indicador | Calidad | Año de Medición del Resultado | 2018 |
| Cobertura | Estatil | Frecuencia de Medición | Trimestral | | |

| | | | | | | |
|-------------------------------------|-------|--|--------------------------------|--------------------------------------|---------------|---------------|
| | | Desagregado meta valor por género | | | | |
| | | Meta Institucional | Meta Valor | Unidad de medida (meta valor) | Hombre | Mujer |
| Parámetros de semaforización | | 100% | 1,500 | Población | No disponible | No disponible |
| 0 | 45.00 | 45.01 | 79.99 | 80.00 | 130 | |
| | | | | | | |
| | | Sentido del Indicador | Línea Base (meta valor) | Año (Línea base) | | |
| | | Ascendente | 1,500 | 2017 | | |

Variables del Indicador

| | | |
|---------------------------------|-------------------------|----------------------------|
| Nombre de la Variable | Unidad de medida | Tipo de Acumulación |
| Población atendida (realizado) | Población | Suma |
| Población atendida (programado) | Población | Suma |

| | |
|-------------------------------|---|
| Fuente de Información | Programa SIQUESS; CAMEJAL |
| Medios de verificación | Programa SIQUESS; CAMEJAL |
| Supuestos | La población de acerca al COMEJAL para resolver conflictos. |
| Observaciones | |
| Id_mir | 1888 |

- 1 El presente documento despliega la información perteneciente a los indicadores estratégicos y gestión de aquellos programas presupuestarios que proveen de bienes y servicios que generan valor público a la ciudadanía jalisciense
- 2 Se muestra el número del Componente relacionado con el indicador.

GOBIERNO DEL ESTADO DE JALISCO
PRESUPUESTO DE EGRESOS PARA EL EJERCICIO FISCAL 2018
Ficha Técnica de Indicador

Sistema de Evaluación del Desempeño (SED)

Gobierno del Estado de Jalisco Secretaría de Planeación, Administración y Finanzas

Datos del Programa

Atención del conflicto médico paciente

Eje: Equidad de oportunidades

Tema: Salud

¿Quién gasta?

| | | |
|-----------------------------|--|--|
| 05 Unidad Presupuestal | 022 Unidad Responsable | 00167 Unidad Ejecutora del Gasto |
| Secretaría de Salud Jalisco | Comisión de Arbitraje Médico del Estado de Jalisco | Comisión de Arbitraje Médico del Estado de Jalisco |

¿Para qué se gasta?

| | | |
|-------------------|---------|-------------------------------|
| Finalidad | Función | Subfunción |
| Desarrollo Social | Salud | Rectoría del Sistema de Salud |

Presupuesto asignado al Programa Presupuestario

Monto

Objetivos

| | | |
|------------|------------------|---|
| Nivel | Clave Componente | Resumen Narrativo |
| Componente | 03 | Profesionales de la salud asesorados y capacitados. |

Datos del Indicador

| | |
|---|--|
| Denominación | Método de cálculo |
| Total de personal de salud capacitado y apoyado en los medios alternos de justicia en el Estado de Jalisco. | $(\text{Personal de salud capacitado (Realizado)} / \text{Personal de salud capacitado (Programado)}) * 100$ |

Descripción del Indicador

Se refiere al número del Personal de salud tanto titulado como en proceso de estudio, capacitado en los medios alternos de justicia

| | | | | | |
|-------------------|----------|-------------------------|---------|-------------------------------|------|
| Tipo de Indicador | Gestión | Dimensión del Indicador | Calidad | Año de Medición del Resultado | 2018 |
| Cobertura | Estatral | Frecuencia de Medición | Mensual | | |

Desagregado meta valor por género

| | | | | | | |
|------------------------------|-------|-----------------------|-------------------------|-------------------------------|---------------|---------------|
| Parámetros de semaforización | | Meta Institucional | Meta Valor | Unidad de medida (meta valor) | Hombre | Mujer |
| | | 100% | 4,000 | Persona Capacitada | No disponible | No disponible |
| 0 | 45.00 | 45.01 | 79.99 | 80.00 | 130 | |
| | | Sentido del Indicador | Línea Base (meta valor) | Año (Línea base) | | |
| | | Ascendente | 1,800 | 2017 | | |

Variables del Indicador

| | | |
|---|--------------------|---------------------|
| Nombre de la Variable | Unidad de medida | Tipo de Acumulación |
| Personal de salud capacitado (realizado) | Persona Capacitada | Suma |
| Personal de salud capacitado (programado) | Persona Capacitada | Suma |

| | |
|------------------------|---|
| Fuente de Información | Programa REVINEX |
| Medios de verificación | Programa REVINEX; Informes de Camejal |
| Supuestos | Se cuenta con la asesoría y capacitación para ampliar el conocimiento dentro del área médica y psicológica y así se tiene una mejor atención a los usuarios |
| Observaciones | |
| Id_ mir | 1898 |

- 1 El presente documento despliega la información perteneciente a los indicadores estratégicos y gestión de aquellos programas presupuestarios que proveen de bienes y servicios que generan valor público a la ciudadanía jalisciense
- 2 Se muestra el número del Componente relacionado con el indicador.

GOBIERNO DEL ESTADO DE JALISCO
PRESUPUESTO DE EGRESOS PARA EL EJERCICIO FISCAL 2018
Ficha Técnica de Indicador

Sistema de Evaluación del Desempeño (SED)

Gobierno del Estado de Jalisco Secretaría de Planeación, Administración y Finanzas

Datos del Programa

Atención del conflicto médico paciente

Eje: Equidad de oportunidades

Tema: Salud

¿Quién gasta?

| | | |
|-----------------------------|--|--|
| 05 Unidad Presupuestal | 022 Unidad Responsable | 00167 Unidad Ejecutora del Gasto |
| Secretaría de Salud Jalisco | Comisión de Arbitraje Médico del Estado de Jalisco | Comisión de Arbitraje Médico del Estado de Jalisco |

¿Para qué se gasta?

| | | |
|-------------------|---------|-------------------------------|
| Finalidad | Función | Subfunción |
| Desarrollo Social | Salud | Rectoría del Sistema de Salud |

Presupuesto asignado al Programa Presupuestario

Monto

Objetivos

| | | |
|------------|------------------|--|
| Nivel | Clave Componente | Resumen Narrativo |
| Componente | 01 | Asesorías, quejas y orientaciones resueltas de los usuarios y prestadores de servicios de atención médica. |

Datos del Indicador

| | |
|-------------------------------------|--|
| Denominación | Método de cálculo |
| Total de quejas atendidas (gestión) | (Queja atendida (Realizado) / Queja atendida (Programado))*100 |

Descripción del Indicador

Solicitudes resueltas en tiempo y forma

| | | | | | |
|-------------------|----------|-------------------------|---------|-------------------------------|------|
| Tipo de Indicador | Gestión | Dimensión del Indicador | Calidad | Año de Medición del Resultado | 2018 |
| Cobertura | Estatral | Frecuencia de Medición | Mensual | | |

Desagregado meta valor por género

| | | | | | |
|---|-----------------------|-------------------------|-------------------------------|---------------|---------------|
| Parámetros de semaforización | Meta Institucional | Meta Valor | Unidad de medida (meta valor) | Hombre | Mujer |
| | 100% | 550 | Queja | No disponible | No disponible |
| 0 45.00 45.01 79.99 80.00 130 | Sentido del Indicador | Línea Base (meta valor) | Año (Línea base) | | |
| | Ascendente | 550 | 2017 | | |

Variables del Indicador

| | | |
|-----------------------------|------------------|---------------------|
| Nombre de la Variable | Unidad de medida | Tipo de Acumulación |
| Queja atendida (realizado) | Queja | Suma |
| Queja atendida (programado) | Queja | Suma |

Fuente de Información

Medios de verificación

Supuestos

Observaciones

Id_mir

- 1 El presente documento despliega la información perteneciente a los indicadores estratégicos y gestión de aquellos programas presupuestarios que proveen de bienes y servicios que generan valor público a la ciudadanía jalisciense
- 2 Se muestra el número del Componente relacionado con el indicador.

GOBIERNO DEL ESTADO DE JALISCO
PRESUPUESTO DE EGRESOS PARA EL EJERCICIO FISCAL 2018
Ficha Técnica de Indicador

Sistema de Evaluación del Desempeño (SED)

Gobierno del Estado de Jalisco Secretaría de Planeación, Administración y Finanzas

Datos del Programa

Programas y Proyectos de Protección contra Riesgos Sanitarios

Eje: Equidad de oportunidades

Tema: Salud

¿Quién gasta?

| 05 Unidad Presupuestal | 155 Unidad Responsable | 00512 Unidad Ejecutora del Gasto |
|-----------------------------|---|---|
| Secretaría de Salud Jalisco | O.P.D. Servicios de Salud Jalisco (Comisión para la Protección contra Riesgos Sanitarios del Estado de Jalisco) | Comisión para la Protección contra Riesgos Sanitarios del Estado de Jalisco (COPRISJAL) |

¿Para qué se gasta?

| Finalidad | Función | Subfunción |
|-------------------|---------|----------------------------|
| Desarrollo Social | Salud | Protección Social en Salud |

Presupuesto asignado al Programa Presupuestario

Monto \$37,089,299.00

Objetivos

| Nivel | Clave Componente | Resumen Narrativo |
|-------|------------------|---|
| Fin | | Contribuir a la salud de la población mediante la protección contra riesgos sanitarios. |

Datos del Indicador

| | | | |
|----------------------------------|-------------|--|------------|
| Denominación | | Método de cálculo | |
| Verificaciones sanitarias 1 | | $(\text{Verificaciones 1 (Realizado)} / \text{Verificaciones 1 (Programado)}) * 100$ | |
| Descripción del Indicador | | | |
| verificaciones realizadas | | | |
| Tipo de Indicador | Estratégico | Dimensión del Indicador | Eficiencia |
| Cobertura | Estatal | Frecuencia de Medición | Mensual |
| | | Año de Medición del Resultado | 2018 |

Desagregado meta valor por género

| Parámetros de semaforización | | | | | | Meta Institucional | Meta Valor | Unidad de medida (meta valor) | Desagregado meta valor por género |
|------------------------------|-------|-------|-------|-------|-----|------------------------------|--------------------------------|-------------------------------|---|
| 0 | 70.00 | 70.01 | 85.00 | 85.01 | 130 | 100% | 17,000 | Verificación Sanitaria | Hombre: No disponible Mujer: No disponible |
| ■ | ■ | ■ | ■ | ■ | ■ | Sentido del Indicador | Línea Base (meta valor) | Año (Línea base) | |
| | | | | | | Ascendente | 17,000 | 2017 | |

Variables del Indicador

| Nombre de la Variable | Unidad de medida | Tipo de Acumulación |
|-------------------------------------|------------------------|---------------------|
| Verificaciones 1 (realizado) | Verificación Sanitaria | Promedio |
| Verificaciones 1 (programado) | Verificación Sanitaria | Promedio |
| Fuente de Información | | |
| Sistema de Información de Salud | | |
| Medios de verificación | | |
| Sistema de Información en Salud | | |
| Supuestos | | |
| Se Controlan los eventos emergentes | | |
| Observaciones | | |
| | | |
| Id_mir | 3369 | |

- 1 El presente documento despliega la información perteneciente a los indicadores estratégicos y gestión de aquellos programas presupuestarios que proveen de bienes y servicios que generan valor público a la ciudadanía jalisciense
- 2 Se muestra el número del Componente relacionado con el indicador.

GOBIERNO DEL ESTADO DE JALISCO
PRESUPUESTO DE EGRESOS PARA EL EJERCICIO FISCAL 2018
Ficha Técnica de Indicador

Sistema de Evaluación del Desempeño (SED)

Gobierno del Estado de Jalisco Secretaría de Planeación, Administración y Finanzas

Datos del Programa

Programas y Proyectos de Protección contra Riesgos Sanitarios

Eje: Equidad de oportunidades

Tema: Salud

¿Quién gasta?

| 05 Unidad Presupuestal | 155 Unidad Responsable | 00512 Unidad Ejecutora del Gasto |
|-----------------------------|---|---|
| Secretaría de Salud Jalisco | O.P.D. Servicios de Salud Jalisco (Comisión para la Protección contra Riesgos Sanitarios del Estado de Jalisco) | Comisión para la Protección contra Riesgos Sanitarios del Estado de Jalisco (COPRISJAL) |

¿Para qué se gasta?

| Finalidad | Función | Subfunción |
|-------------------|---------|----------------------------|
| Desarrollo Social | Salud | Protección Social en Salud |

Presupuesto asignado al Programa Presupuestario

Monto

Objetivos

| Nivel | Clave Componente | Resumen Narrativo |
|-----------|------------------|---|
| Propósito | | Los habitantes del Estado de Jalisco cuentan con Protección contra Riesgos Sanitarios |

Datos del Indicador

| | | | |
|--|--|--|---|
| Denominación | | Método de cálculo | |
| Verificaciones sanitarias 2 | | $(\text{Verificación 2 (Realizado)} / \text{Verificación 2 (Programado)}) * 100$ | |
| Descripción del Indicador | | | |
| Los Habitantes del Estado de Jalisco cuentan con la Protección contra Riesgos Sanitarios | | | |
| Tipo de Indicador | <input type="text" value="Estratégico"/> | Dimensión del Indicador | <input type="text" value="Eficiencia"/> |
| Cobertura | <input type="text" value="Estatal"/> | Frecuencia de Medición | <input type="text" value="Mensual"/> |
| | | Año de Medición del Resultado | <input type="text" value="2018"/> |

Desagregado meta valor por género

| Parámetros de semaforización | | | | | | Meta Institucional | Meta Valor | Unidad de medida (meta valor) | Hombre | Mujer |
|------------------------------|-------|-------|-------|-------|-----|------------------------------|--------------------------------|-------------------------------|---------------|---------------|
| 0 | 70.00 | 70.01 | 85.00 | 85.01 | 130 | 100% | 17,000 | Verificación Sanitaria | No disponible | No disponible |
| | | | | | | Sentido del Indicador | Línea Base (meta valor) | Año (Línea base) | | |
| | | | | | | Ascendente | 17,000 | 2017 | | |

Variables del Indicador

| Nombre de la Variable | Unidad de medida | Tipo de Acumulación |
|--|------------------------|---------------------|
| Verificación 2 (realizado) | Verificación Sanitaria | Promedio |
| Verificación 2 (programado) | Verificación Sanitaria | Promedio |
| Fuente de Información | | |
| <input type="text" value="Sistema de Información en Salud"/> | | |
| Medios de verificación | | |
| <input type="text" value="Sistema de Información en salud"/> | | |
| Supuestos | | |
| <input type="text" value="Se cumple con las normas de higiene"/> | | |
| Observaciones | | |
| <input type="text"/> | | |
| Id_mir | | |
| <input type="text" value="3400"/> | | |

- 1 El presente documento despliega la información perteneciente a los indicadores estratégicos y gestión de aquellos programas presupuestarios que proveen de bienes y servicios que generan valor público a la ciudadanía jalisciense
- 2 Se muestra el número del Componente relacionado con el indicador.

GOBIERNO DEL ESTADO DE JALISCO
PRESUPUESTO DE EGRESOS PARA EL EJERCICIO FISCAL 2018
Ficha Técnica de Indicador

Sistema de Evaluación del Desempeño (SED)

Gobierno del Estado de Jalisco Secretaría de Planeación, Administración y Finanzas

Datos del Programa

Programas y Proyectos de Protección contra Riesgos Sanitarios

Eje: Equidad de oportunidades

Tema: Salud

¿Quién gasta?

| 05 Unidad Presupuestal | 155 Unidad Responsable | 00512 Unidad Ejecutora del Gasto |
|-----------------------------|---|---|
| Secretaría de Salud Jalisco | O.P.D. Servicios de Salud Jalisco (Comisión para la Protección contra Riesgos Sanitarios del Estado de Jalisco) | Comisión para la Protección contra Riesgos Sanitarios del Estado de Jalisco (COPRISJAL) |

¿Para qué se gasta?

| Finalidad | Función | Subfunción |
|-------------------|---------|----------------------------|
| Desarrollo Social | Salud | Protección Social en Salud |

Presupuesto asignado al Programa Presupuestario

Monto \$37,089,299.00

Objetivos

| Nivel | Clave Componente | Resumen Narrativo |
|------------|------------------|-----------------------------------|
| Componente | D2 | Verificación sanitaria realizada. |

Datos del Indicador

| | | | |
|----------------------------------|---------|--|------------|
| Denominación | | Método de cálculo | |
| Verificación 3 | | $(\text{Verificación 3 (Realizado)} / \text{Verificación 3 (Programado)}) * 100$ | |
| Descripción del Indicador | | | |
| Verificaciones Realizadas | | | |
| Tipo de Indicador | Gestión | Dimensión del Indicador | Eficiencia |
| Cobertura | Estatal | Frecuencia de Medición | Mensual |
| | | Año de Medición del Resultado | 2018 |

Desagregado meta valor por género

| Parámetros de semaforización | | | | | | Meta Institucional | Meta Valor | Unidad de medida (meta valor) | Hombre | Mujer |
|------------------------------|-------|-------|-------|-------|-----|------------------------------|--------------------------------|-------------------------------|---------------|---------------|
| 0 | 70.00 | 70.01 | 85.00 | 85.01 | 130 | 100% | 17,000 | Verificación Sanitaria | No disponible | No disponible |
| | | | | | | Sentido del Indicador | Línea Base (meta valor) | Año (Línea base) | | |
| | | | | | | Ascendente | 17,000 | 2017 | | |

Variables del Indicador

| Nombre de la Variable | Unidad de medida | Tipo de Acumulación |
|--|------------------------|---------------------|
| Verificación 3 (realizado) | Verificación Sanitaria | Promedio |
| Verificación 3 (programado) | Verificación Sanitaria | Promedio |
| Fuente de Información | | |
| Sistema de Información en Salud | | |
| Medios de verificación | | |
| Sistema de Información en Salud | | |
| Supuestos | | |
| Se cumplen con los requisitos establecidos | | |
| Observaciones | | |
| | | |
| Id_mir | | |
| 3402 | | |

- 1 El presente documento despliega la información perteneciente a los indicadores estratégicos y gestión de aquellos programas presupuestarios que proveen de bienes y servicios que generan valor público a la ciudadanía jalisciense
- 2 Se muestra el número del Componente relacionado con el indicador.

GOBIERNO DEL ESTADO DE JALISCO
PRESUPUESTO DE EGRESOS PARA EL EJERCICIO FISCAL 2018
Ficha Técnica de Indicador

Sistema de Evaluación del Desempeño (SED)

Gobierno del Estado de Jalisco Secretaría de Planeación, Administración y Finanzas

Datos del Programa

Sistema de Protección Social en Salud de Jalisco

Eje: Equidad de oportunidades

Tema: Salud

¿Quién gasta?

| 05 Unidad Presupuestal | 114 Unidad Responsable | 00545 Unidad Ejecutora del Gasto |
|-----------------------------|--|--|
| Secretaría de Salud Jalisco | Régimen Estatal de Protección Social en Salud de Jalisco | Régimen Estatal de Protección Social en Salud de Jalisco |

¿Para qué se gasta?

| Finalidad | Función | Subfunción |
|-------------------|---------|----------------------------|
| Desarrollo Social | Salud | Protección Social en Salud |

Presupuesto asignado al Programa Presupuestario

Monto

Objetivos

| Nivel | Clave Componente | Resumen Narrativo |
|-------|------------------|--|
| Fin | | Contribuir a evitar el empobrecimiento por motivos de salud. |

Datos del Indicador

Denominación

Porcentaje del gasto en salud en relación con el gasto total familiar

Método de cálculo

(Gasto en salud en relación con el gasto total familiar (Realizado) / Gasto en salud en relación con el gasto total familiar (Programado))*100

Descripción del Indicador

Promedio de gasto en salud de los hogares de los deciles que se hayan cubierto con el SPSS

| | | | | | |
|--------------------------|--|--------------------------------|---------------------------------------|--------------------------------------|-----------------------------------|
| Tipo de Indicador | <input type="text" value="Estratégico"/> | Dimensión del Indicador | <input type="text" value="Economía"/> | Año de Medición del Resultado | <input type="text" value="2018"/> |
| Cobertura | <input type="text" value="Estatal"/> | Frecuencia de Medición | <input type="text" value="Anual"/> | | |

Desagregado meta valor por género

| Parámetros de semaforización | | | | | | Meta Institucional | Meta Valor | Unidad de medida (meta valor) | Hombre | Mujer |
|------------------------------|-------|-------|-------|-------|-----|---|--|--|---------------|---------------|
| 0 | 25.00 | 25.01 | 75.00 | 75.01 | 130 | 100% | 100 | Habitante | No disponible | No disponible |
| | | | | | | Sentido del Indicador | Línea Base (meta valor) | Año (Línea base) | | |
| | | | | | | <input type="text" value="Ascendente"/> | <input type="text" value="No disponible"/> | <input type="text" value="No disponible"/> | | |

Variables del Indicador

| Nombre de la Variable | Unidad de medida | Tipo de Acumulación |
|---|------------------|---------------------|
| Gasto en salud en relación con el gasto total familiar (realizado) | Habitante | Promedio |
| Gasto en salud en relación con el gasto total familiar (programado) | Habitante | Promedio |

Fuente de Información

CNPSS

Medios de verificación

Encuesta en hogares, Sistema de Cuentas Nacionales de Salud, Informes de labores de PROESA 2013- 2018, (ENIGH)

Supuestos

Existen los medios necesarios para lograr la meta, en beneficio de los Jaliscienses.

Observaciones

Id_ mir

2485

- 1 El presente documento despliega la información perteneciente a los indicadores estratégicos y gestión de aquellos programas presupuestarios que proveen de bienes y servicios que generan valor público a la ciudadanía jalisciense
- 2 Se muestra el número del Componente relacionado con el indicador.

GOBIERNO DEL ESTADO DE JALISCO
PRESUPUESTO DE EGRESOS PARA EL EJERCICIO FISCAL 2018
Ficha Técnica de Indicador

Sistema de Evaluación del Desempeño (SED)

Gobierno del Estado de Jalisco Secretaría de Planeación, Administración y Finanzas

Datos del Programa

Sistema de Protección Social en Salud de Jalisco

Eje: Equidad de oportunidades

Tema: Salud

¿Quién gasta?

| 05 Unidad Presupuestal | 114 Unidad Responsable | 00545 Unidad Ejecutora del Gasto |
|-----------------------------|--|--|
| Secretaría de Salud Jalisco | Régimen Estatal de Protección Social en Salud de Jalisco | Régimen Estatal de Protección Social en Salud de Jalisco |

¿Para qué se gasta?

| Finalidad | Función | Subfunción |
|-------------------|---------|----------------------------|
| Desarrollo Social | Salud | Protección Social en Salud |

Presupuesto asignado al Programa Presupuestario

Monto

Objetivos

| Nivel | Clave Componente | Resumen Narrativo |
|-----------|------------------|--|
| Propósito | | Familias sin seguridad social tienen acceso a los beneficios de la protección social en salud. |

Datos del Indicador

Denominación

Porcentaje de cobertura efectiva en salud

Método de cálculo

(Porcentaje de cobertura efectiva en salud (Realizado) / Porcentaje de cobertura efectiva en salud (Programado))*100

Descripción del Indicador

Es la construcción específica para combatir enfermedades que forman los principales problemas de salud.(Población que recibe tratamiento apropiado por enfermedad / total de población que recibe tratamiento por enfermedad) * 100

| | | | | | |
|--------------------------|--|--------------------------------|--|--------------------------------------|-----------------------------------|
| Tipo de Indicador | <input type="text" value="Estratégico"/> | Dimensión del Indicador | <input type="text" value="Calidad"/> | Año de Medición del Resultado | <input type="text" value="2018"/> |
| Cobertura | <input type="text" value="Estatal"/> | Frecuencia de Medición | <input type="text" value="Semestral"/> | | |

Desagregado meta valor por género

| Parámetros de semaforización | Meta Institucional | Meta Valor | Unidad de medida (meta valor) | Hombre | Mujer |
|------------------------------|---|--|--|---|--|
| | <div style="display: flex; justify-content: space-between; width: 100%;"> 0 25.00 25.01 75.00 75.01 130 </div> <div style="display: flex; justify-content: space-around; width: 100%; margin-top: 5px;"> <div style="width: 15px; height: 15px; background-color: red;"></div> <div style="width: 15px; height: 15px; background-color: red;"></div> <div style="width: 15px; height: 15px; background-color: yellow;"></div> <div style="width: 15px; height: 15px; background-color: yellow;"></div> <div style="width: 15px; height: 15px; background-color: green;"></div> <div style="width: 15px; height: 15px; background-color: green;"></div> </div> | <input type="text" value="100%"/> | <input type="text" value="100"/> | <input type="text" value="Porcentaje"/> | <input type="text" value="No disponible"/> |
| | Sentido del Indicador | Línea Base (meta valor) | Año (Línea base) | | |
| | <input type="text" value="Ascendente"/> | <input type="text" value="No disponible"/> | <input type="text" value="No disponible"/> | | |

Variables del Indicador

| Nombre de la Variable | Unidad de medida | Tipo de Acumulación |
|--|------------------|---------------------|
| Porcentaje de cobertura efectiva en salud (realizado) | Porcentaje | Promedio |
| Porcentaje de cobertura efectiva en salud (programado) | Porcentaje | Promedio |

Fuente de Información

CNPSS

Medios de verificación

Encuesta directa, Encuestas Nacionales: ENED, ENSA

Supuestos

Se cuenta con los recursos humanos y materiales para brindar acceso a los beneficios de protección social en salud a los ciudadanos.

Observaciones

Id_mir

- 1 El presente documento despliega la información perteneciente a los indicadores estratégicos y gestión de aquellos programas presupuestarios que provienen de bienes y servicios que generan valor público a la ciudadanía jalisciense
- 2 Se muestra el número del Componente relacionado con el indicador.

GOBIERNO DEL ESTADO DE JALISCO
PRESUPUESTO DE EGRESOS PARA EL EJERCICIO FISCAL 2018
Ficha Técnica de Indicador

Sistema de Evaluación del Desempeño (SED)

Gobierno del Estado de Jalisco Secretaría de Planeación, Administración y Finanzas

Datos del Programa

Sistema de Protección Social en Salud de Jalisco

Eje: Equidad de oportunidades

Tema: Salud

¿Quién gasta?

| 05 Unidad Presupuestal | 114 Unidad Responsable | 00545 Unidad Ejecutora del Gasto |
|-----------------------------|--|--|
| Secretaría de Salud Jalisco | Régimen Estatal de Protección Social en Salud de Jalisco | Régimen Estatal de Protección Social en Salud de Jalisco |

¿Para qué se gasta?

| Finalidad | Función | Subfunción |
|-------------------|---------|----------------------------|
| Desarrollo Social | Salud | Protección Social en Salud |

Presupuesto asignado al Programa Presupuestario

Monto

Objetivos

| Nivel | Clave Componente | Resumen Narrativo |
|------------|------------------|--|
| Componente | D1 | Servicios de salud provistos a la población que no es derechohabiente de alguna institución de seguridad social otorgados. |

Datos del Indicador

Denominación

Total del Ejercicio presupuestal del CAUSES

Método de cálculo


(Porcentaje del Ejercicio presupuestal del CAUSES (Realizado) / Porcentaje del Ejercicio presupuestal del CAUSES (Programado))*100

Descripción del Indicador

(presupuesto ejercido para el CAUSES/ Presupuesto modificado)*100

| | | | | | |
|--------------------------|--|--------------------------------|--|--------------------------------------|-----------------------------------|
| Tipo de Indicador | <input type="text" value="Estratégico"/> | Dimensión del Indicador | <input type="text" value="Economía"/> | Año de Medición del Resultado | <input type="text" value="2018"/> |
| Cobertura | <input type="text" value="Estatal"/> | Frecuencia de Medición | <input type="text" value="Bimestral"/> | | |

Desagregado meta valor por género

| Parámetros de semaforización | Meta Institucional | Meta Valor | Unidad de medida (meta valor) | Desagregado meta valor por género | |
|---|-----------------------|-------------------------|-------------------------------|-----------------------------------|---------------|
| | Sentido del Indicador | Línea Base (meta valor) | Año (Línea base) | Hombre | Mujer |
| 0 25.00 25.01 75.00 75.01 130 | 100% | 100 | Porcentaje | No disponible | No disponible |
|  | Ascendente | No disponible | No disponible | | |

Variables del Indicador

| Nombre de la Variable | Unidad de medida | Tipo de Acumulación |
|---|------------------|---------------------|
| Porcentaje del Ejercicio presupuestal del CAUSES (realizado) | Porcentaje | Promedio |
| Porcentaje del Ejercicio presupuestal del CAUSES (programado) | Porcentaje | Promedio |

Fuente de Información

REPSS

Medios de verificación

Cuenta de la Hacienda Pública Federal, PEF

Supuestos

Existen los medios necesarios para otorgar el servicio de salud a la población jalisciense.

Observaciones

Id_mir

2487

- 1 El presente documento despliega la información perteneciente a los indicadores estratégicos y gestión de aquellos programas presupuestarios que provienen de bienes y servicios que generan valor público a la ciudadanía jalisciense
- 2 Se muestra el número del Componente relacionado con el indicador.

GOBIERNO DEL ESTADO DE JALISCO
PRESUPUESTO DE EGRESOS PARA EL EJERCICIO FISCAL 2018
Ficha Técnica de Indicador

Sistema de Evaluación del Desempeño (SED)

Gobierno del Estado de Jalisco Secretaría de Planeación, Administración y Finanzas

Datos del Programa

Gestión para el desarrollo de la Infraestructura en la entidad, mediante la proyección y construcción de las obras públicas.

Eje: Territorio y medio ambiente sustentable

Tema: Desarrollo regional y urbano

¿Quién gasta?

| 06 Unidad Presupuestal | 000 Unidad Responsable | 00168 Unidad Ejecutora del Gasto |
|--|--|---|
| Secretaría de Infraestructura y Obra Pública | Secretaría de Infraestructura y Obra Pública | Despacho del Secretario de Infraestructura y Obra Pública |

¿Para qué se gasta?

| Finalidad | Función | Subfunción |
|-------------------|-------------------------------------|---------------------|
| Desarrollo Social | Vivienda y Servicios a la Comunidad | Desarrollo Regional |

Presupuesto asignado al Programa Presupuestario

Monto

Objetivos

| Nivel | Clave Componente | Resumen Narrativo |
|------------|------------------|---|
| Componente | 01 | Eventos, gestiones y reuniones realizadas, con áreas internas, entidades de gobierno, medios de comunicación, sociedad civil e instituciones diversas durante el inicio, la ejecución y término de las obras en el estado de Jalisco. |

Datos del Indicador

| Denominación | Método de cálculo |
|---|--|
| Total de gestiones, eventos y reuniones asistidos | $(\text{Sumatoria de eventos, gestiones y reuniones (Realizado)} / \text{Sumatoria de eventos, gestiones y reuniones (Programado)}) * 100$ |

Descripción del Indicador

Este indicador muestra la sumatoria de los eventos para arranque, giras de supervisiones e inauguraciones de obras, entrevistas, representaciones en congresos, exposiciones etc, las gestiones y las reuniones realizadas, con áreas internas, entidades de gobierno, medios de comunicación, sociedad civil e instituciones diversas durante el inicio, la ejecución y término de las obras en el estado de Jalisco.

| | | | | | |
|--------------------------|--------------------------------------|--------------------------------|---|--------------------------------------|-----------------------------------|
| Tipo de Indicador | <input type="text" value="Gestión"/> | Dimensión del Indicador | <input type="text" value="Eficacia"/> | Año de Medición del Resultado | <input type="text" value="2018"/> |
| Cobertura | <input type="text" value="Estatal"/> | Frecuencia de Medición | <input type="text" value="Trimestral"/> | | |

Desagregado meta valor por género

| Parámetros de semaforización | | | | | Meta Institucional | Meta Valor | Unidad de medida (meta valor) | Hombre | Mujer |
|------------------------------|-------|-------|-------|-------|------------------------------|--------------------------------|-------------------------------|---------------|---------------|
| 0 | 50.00 | 50.01 | 70.00 | 70.01 | 100% | 2,400 | Acción | No disponible | No disponible |
| | | | | | Sentido del Indicador | Línea Base (meta valor) | Año (Línea base) | | |
| | | | | | Ascendente | No disponible | No disponible | | |

Variables del Indicador

| Nombre de la Variable | Unidad de medida | Tipo de Acumulación |
|--|------------------|---------------------|
| Sumatoria de eventos, gestiones y reuniones (realizado) | Acción | Suma |
| Sumatoria de eventos, gestiones y reuniones (programado) | Acción | Suma |

Fuente de Información

Medios de verificación

Supuestos

Observaciones

Id_mir

- 1 El presente documento despliega la información perteneciente a los indicadores estratégicos y gestión de aquellos programas presupuestarios que provienen de bienes y servicios que generan valor público a la ciudadanía jalisciense
- 2 Se muestra el número del Componente relacionado con el indicador.

GOBIERNO DEL ESTADO DE JALISCO
PRESUPUESTO DE EGRESOS PARA EL EJERCICIO FISCAL 2018
Ficha Técnica de Indicador

Sistema de Evaluación del Desempeño (SED)

Gobierno del Estado de Jalisco Secretaría de Planeación, Administración y Finanzas

Datos del Programa

Gestión para el desarrollo de la Infraestructura en la entidad, mediante la proyección y construcción de las obras públicas.

Eje: Territorio y medio ambiente sustentable

Tema: Desarrollo regional y urbano

¿Quién gasta?

| | | |
|--|--|---|
| 06 Unidad Presupuestal | 000 Unidad Responsable | 00169 Unidad Ejecutora del Gasto |
| Secretaría de Infraestructura y Obra Pública | Secretaría de Infraestructura y Obra Pública | Dirección General Jurídica de la SIOP |

¿Para qué se gasta?

| | | |
|-------------------|-------------------------------------|---------------------|
| Finalidad | Función | Subfunción |
| Desarrollo Social | Vivienda y Servicios a la Comunidad | Desarrollo Regional |

Presupuesto asignado al Programa Presupuestario

Monto

Objetivos

| | | |
|--------------|-------------------------|---|
| Nivel | Clave Componente | Resumen Narrativo |
| Componente | 02 | Infraestructura de Obra Pública realizada con procesos dentro de marco jurídico actual. |

Datos del Indicador

| | |
|---|--|
| Denominación | Método de cálculo |
| Total de asuntos jurídicos atendidos en la Dirección General Jurídica de la Secretaría. | $(\text{Asuntos jurídicos procesados (Realizado)} / \text{Asuntos jurídicos procesados (Programado)}) * 100$ |

Descripción del Indicador

Representa la Sumatoria de Asuntos Jurisdiccionales Atendidos en la Dirección General Jurídica mediante los procesos dentro del marco jurídico actual, para contribuir a la transparencia de la Secretaría de Infraestructura y Obra Pública.

| | | | | | |
|--------------------------|---------|--------------------------------|------------|--------------------------------------|------|
| Tipo de Indicador | Gestión | Dimensión del Indicador | Eficacia | Año de Medición del Resultado | 2018 |
| Cobertura | Estatal | Frecuencia de Medición | Trimestral | | |

Desagregado meta valor por género

| | | | | | | |
|-------------------------------------|-------|------------------------------|--------------------------------|--------------------------------------|---------------|---------------|
| Parámetros de semaforización | | Meta Institucional | Meta Valor | Unidad de medida (meta valor) | Hombre | Mujer |
| | | 100% | 920 | Asunto | No disponible | No disponible |
| 0 | 40.00 | 40.01 | 70.00 | 70.01 | 130 | |
| | | Sentido del Indicador | Línea Base (meta valor) | Año (Línea base) | | |
| | | Ascendente | 920 | 2016 | | |

Variables del Indicador

| | | |
|---|-------------------------|----------------------------|
| Nombre de la Variable | Unidad de medida | Tipo de Acumulación |
| Asuntos jurídicos procesados (realizado) | Asunto | Suma |
| Asuntos jurídicos procesados (programado) | Asunto | Suma |

Fuente de Información Informe de asuntos jurídicos e informes de convenios y regulaciones de las Direcciones de área de lo Contencioso y de lo Consultivo, compilados por la Dirección General Jurídica

Medios de verificación Informe de asuntos jurídicos e informes de convenios y regulaciones de las Direcciones de área de lo Contencioso y de lo Consultivo, compilados por la Dirección General Jurídica de la Secretaría de Infraestructura y Obra Pública. Ubicada en Av. Alcalde 1351 edificio B Guadalajara, Jal.

Supuestos Existe el requerimiento de certidumbre jurídica en los actos de la Secretaría por la existencia de Asuntos Jurisdiccionales con necesidad de ser atendidos, contratos por ser formalizados, validaciones ambientales de proyectos por ser emitidas, convenios de uso de suelo estatal por ser celebrados.

Observaciones

Id. mir

- 1 El presente documento despliega la información perteneciente a los indicadores estratégicos y gestión de aquellos programas presupuestarios que proveen de bienes y servicios que generan valor público a la ciudadanía jalisciense
- 2 Se muestra el número del Componente relacionado con el indicador.

GOBIERNO DEL ESTADO DE JALISCO
PRESUPUESTO DE EGRESOS PARA EL EJERCICIO FISCAL 2018
Ficha Técnica de Indicador

Sistema de Evaluación del Desempeño (SED)

Gobierno del Estado de Jalisco Secretaría de Planeación, Administración y Finanzas

Datos del Programa

Gestión para el desarrollo de la Infraestructura en la entidad, mediante la proyección y construcción de las obras públicas.

Eje: Territorio y medio ambiente sustentable

Tema: Desarrollo regional y urbano

¿Quién gasta?

| | | |
|--|--|--|
| 06 Unidad Presupuestal | 000 Unidad Responsable | 00172 Unidad Ejecutora del Gasto |
| Secretaría de Infraestructura y Obra Pública | Secretaría de Infraestructura y Obra Pública | Dirección General Sectorial |

¿Para qué se gasta?

| | | |
|-------------------|-------------------------------------|---------------------|
| Finalidad | Función | Subfunción |
| Desarrollo Social | Vivienda y Servicios a la Comunidad | Desarrollo Regional |

Presupuesto asignado al Programa Presupuestario

Monto

Objetivos

| Nivel | Clave Componente | Resumen Narrativo |
|------------|------------------|---|
| Componente | 04 | Documentos rectores derivados de la planificación para la gestión e implementación de Infraestructura y obra pública, integrados y/o generados. |

Datos del Indicador

| | |
|--|--|
| Denominación | Método de cálculo |
| Total de documentos orientadores generados y/o integrados. | (Sumatoria de documentos generados y/o integrados (Realizado) / Sumatoria de documentos generados y/o integrados (Programado))*100 |

Descripción del Indicador

Este indicador mostrará el número de documentos que se integran permitiendo una mayor eficiencia en los trabajos

| | | | | | |
|--------------------------|---------|--------------------------------|------------|--------------------------------------|------|
| Tipo de Indicador | Gestión | Dimensión del Indicador | Calidad | Año de Medición del Resultado | 2018 |
| Cobertura | Estatal | Frecuencia de Medición | Trimestral | | |

Desagregado meta valor por género

| | | | | | | |
|-------------------------------------|-------|------------------------------|--------------------------------|--------------------------------------|---------------|---------------|
| Parámetros de semaforización | | Meta Institucional | Meta Valor | Unidad de medida (meta valor) | Hombre | Mujer |
| | | 100% | 5 | Documento | No disponible | No disponible |
| 0 | 70.00 | 70.01 | 90.00 | 90.01 | 130 | |
| | | Sentido del Indicador | Línea Base (meta valor) | Año (Línea base) | | |
| | | Ascendente | No disponible | No disponible | | |

Variables del Indicador

| Nombre de la Variable | Unidad de medida | Tipo de Acumulación |
|---|------------------|---------------------|
| Sumatoria de documentos generados y/o integrados (realizado) | Documento | Suma |
| Sumatoria de documentos generados y/o integrados (programado) | Documento | Suma |

Fuente de Información Documentos internos de la Dirección General Sectorial ubicados en el primer piso de la secretaría de infraestructura y obra pública. Documentos publicados en la página de la Secretaría de Infraestructura

Medios de verificación Documentos generados entregados en la Dirección General Sectorial Primer piso. También en: <https://transparencia.info.jalisco.gob.mx/transparencia/dependencia/23> (EN CONSTRUCCIÓN)

Supuestos Los programas de obra empiezan su ejecución en tiempo y forma. La coordinación de la gestión de los fondos entre la federación y el estado se realiza oportunamente.

Observaciones

Id_mir

- 1 El presente documento despliega la información perteneciente a los indicadores estratégicos y gestión de aquellos programas presupuestarios que proveen de bienes y servicios que generan valor público a la ciudadanía jalisciense
- 2 Se muestra el número del Componente relacionado con el indicador.

GOBIERNO DEL ESTADO DE JALISCO
PRESUPUESTO DE EGRESOS PARA EL EJERCICIO FISCAL 2018
Ficha Técnica de Indicador

Sistema de Evaluación del Desempeño (SED)

Gobierno del Estado de Jalisco Secretaría de Planeación, Administración y Finanzas

Datos del Programa

Gestión para el desarrollo de la Infraestructura en la entidad, mediante la proyección y construcción de las obras públicas.

Eje: Territorio y medio ambiente sustentable

Tema: Desarrollo regional y urbano

¿Quién gasta?

| | | |
|--|--|---|
| 06 Unidad Presupuestal | 000 Unidad Responsable | 00173 Unidad Ejecutora del Gasto |
| Secretaría de Infraestructura y Obra Pública | Secretaría de Infraestructura y Obra Pública | Dirección General Administrativa de la SIOF |

¿Para qué se gasta?

| | | |
|-------------------|-------------------------------------|---------------------|
| Finalidad | Función | Subfunción |
| Desarrollo Social | Vivienda y Servicios a la Comunidad | Desarrollo Regional |

Presupuesto asignado al Programa Presupuestario

Monto

Objetivos

| Nivel | Clave Componente | Resumen Narrativo |
|------------|------------------|---|
| Componente | 03 | Procesos administrativos internos mejorados mediante el uso de recursos de tecnologías de la información, materiales, capacitación y pagos realizados en tiempo a proveedores y funcionarios. |

Datos del Indicador

| | |
|---|--|
| Denominación Total de solicitudes atendidas de bienes y servicios, de personal capacitado y uso de las tecnologías de la información y comunicación | Método de cálculo (Sumatoria de solicitudes (Realizado) / Sumatoria de solicitudes (Programado))*100 |
|---|--|

Descripción del Indicador
El indicador mide el número de solicitudes recibidas por las Unidades Ejecutoras de Gasto y conoce las necesidades del ente. Así mismo detecta las necesidades de capacitación del personal para hacer más eficiente el proceso administrativo y su impacto en los objetivos generales de la dependencia

| | | | | | |
|--------------------------|---------|--------------------------------|------------|--------------------------------------|------|
| Tipo de Indicador | Gestión | Dimensión del Indicador | Eficiencia | Año de Medición del Resultado | 2018 |
| Cobertura | Estatal | Frecuencia de Medición | Trimestral | | |

Desagregado meta valor por género

| | | | | | | |
|-------------------------------------|-------|------------------------------|--------------------------------|--------------------------------------|---------------|---------------|
| Parámetros de semaforización | | Meta Institucional | Meta Valor | Unidad de medida (meta valor) | Hombre | Mujer |
| | | 100% | 7,637 | Solicitud | No disponible | No disponible |
| 0 | 60.00 | 60.01 | 80.00 | 80.01 | 130 | |
| | | | | | | |
| | | Sentido del Indicador | Línea Base (meta valor) | Año (Línea base) | | |
| | | Ascendente | No disponible | No disponible | | |

Variables del Indicador

| Nombre de la Variable | Unidad de medida | Tipo de Acumulación |
|---------------------------------------|------------------|---------------------|
| Sumatoria de solicitudes (realizado) | Solicitud | Suma |
| Sumatoria de solicitudes (programado) | Solicitud | Suma |

Fuente de Información Solicitudes de aprovisionamiento realizadas, reportes de servicios efectuados TICS, diplomas, listados de asistencia, reconocimientos en materia de capacitación resguardadas en las Direcciones respons

Medios de verificación Manuales y programas internos, programas de capacitación, Sistemas contables y Administrativos internos SECIP http://10.5.6.117/secip_portal y externos SIIF <https://www.google.com.mx/search?q=SISTEMA+ESTATAL+DE+ABASTECIMIENTOS%7D&aq=SISTEMA+ESTATAL+DE+ABASTECIMIENTOS%7D&qs=chrome..69i57j0.8583j0j7&sourceid=chrome&ie=UTF-8>

Supuestos Las Direcciones Generales realizan las solicitudes o requisiciones conforme los formatos y plazos establecidos. Los proveedores cumplen con las especificaciones solicitadas y entrega de productos y servicios adquiridos en tiempo.

Observaciones

Id_mir

- 1 El presente documento despliega la información perteneciente a los indicadores estratégicos y gestión de aquellos programas presupuestarios que proveen de bienes y servicios que generan valor público a la ciudadanía jalisciense
- 2 Se muestra el número del Componente relacionado con el indicador.

GOBIERNO DEL ESTADO DE JALISCO
PRESUPUESTO DE EGRESOS PARA EL EJERCICIO FISCAL 2018
Ficha Técnica de Indicador

Sistema de Evaluación del Desempeño (SED)

Gobierno del Estado de Jalisco Secretaría de Planeación, Administración y Finanzas

Datos del Programa

Infraestructura en Caminos Rurales

Eje: Economía próspera

Tema: Infraestructura y logística

¿Quién gasta?

| 06 Unidad Presupuestal | 000 Unidad Responsable | 00174 Unidad Ejecutora del Gasto |
|--|--|---|
| Secretaría de Infraestructura y Obra Pública | Secretaría de Infraestructura y Obra Pública | Dirección General de Seguimiento, Evaluación y Desarrollo Institucional |

¿Para qué se gasta?

| Finalidad | Función | Subfunción |
|----------------------|------------|--------------------------|
| Desarrollo Económico | Transporte | Transporte por Carretera |

Presupuesto asignado al Programa Presupuestario

| | |
|-------|----------------|
| Monto | \$9,525,259.00 |
|-------|----------------|

Objetivos

| Nivel | Clave Componente | Resumen Narrativo |
|-------|------------------|--|
| Fin | | Contribuir al incremento de la infraestructura rural del estado en los ámbitos agropecuarios y ganaderos, mejorando la conectividad del Estado mediante la conservación y modernización de la red de caminos rurales estatales |

Datos del Indicador

| Denominación | Método de cálculo |
|--|--|
| Total de obras en caminos rurales realizadas | $(\text{Sumatoria de obras en caminos rurales (Realizado)} / \text{Sumatoria de obras en caminos rurales (Programado)}) * 100$ |

Descripción del Indicador

Son Obras en caminos rurales, para mejorar las vías de comunicación con puentes vehiculares, modernización de caminos, que realiza el gobierno del estado en beneficio de las poblaciones rurales, mejorando con esto sus traslados en reducción de tiempos accidentes y aumentando el comercio de agricultores y ganaderos de Jalisco

| | | | | | |
|-------------------|-------------|-------------------------|----------|-------------------------------|------|
| Tipo de Indicador | Estratégico | Dimensión del Indicador | Eficacia | Año de Medición del Resultado | 2018 |
| Cobertura | Estatral | Frecuencia de Medición | Anual | | |

| Parámetros de semaforización | | | | | | Desagregado meta valor por género | | | | |
|------------------------------|-------|-------|-------|-------|-----|-----------------------------------|-------------------------|-------------------------------|---------------|---------------|
| 0 | 45.00 | 45.01 | 80.00 | 80.01 | 130 | Meta Institucional | Meta Valor | Unidad de medida (meta valor) | Hombre | Mujer |
| ■ | ■ | ■ | ■ | ■ | ■ | 100% | 8 | Obra | No disponible | No disponible |
| | | | | | | Sentido del Indicador | Línea Base (meta valor) | Año (Línea base) | | |
| | | | | | | Ascendente | 8 | 2017 | | |

Variables del Indicador

| Nombre de la Variable | Unidad de medida | Tipo de Acumulación |
|--|------------------|---------------------|
| Sumatoria de obras en caminos rurales (realizado) | Obra | Suma |
| Sumatoria de obras en caminos rurales (programado) | Obra | Suma |

Fuente de Información Informes emitidos por la Dirección General de Infraestructura Rural y Urbana a través del sitio web <http://siop.jalisco.gob.mx/transparencia>

Medios de verificación En el sitio de la obra y en expediente único en la Dirección de Infraestructura Rural.

Supuestos Los municipios emiten una solicitud por parte de Ayuntamientos y/o usuarios para la realización de las obras.

Observaciones

Id. mir 2237

- 1 El presente documento despliega la información perteneciente a los indicadores estratégicos y gestión de aquellos programas presupuestarios que proveen de bienes y servicios que generan valor público a la ciudadanía jalisciense
- 2 Se muestra el número del Componente relacionado con el indicador.

GOBIERNO DEL ESTADO DE JALISCO
PRESUPUESTO DE EGRESOS PARA EL EJERCICIO FISCAL 2018
Ficha Técnica de Indicador

Sistema de Evaluación del Desempeño (SED)

Gobierno del Estado de Jalisco Secretaría de Planeación, Administración y Finanzas

Datos del Programa

Ejecución y supervisión de la obra pública

Eje: Economía próspera

Tema: Infraestructura y logística

¿Quién gasta?

| 06 Unidad Presupuestal | 000 Unidad Responsable | 00174 Unidad Ejecutora del Gasto |
|--|--|---|
| Secretaría de Infraestructura y Obra Pública | Secretaría de Infraestructura y Obra Pública | Dirección General de Seguimiento, Evaluación y Desarrollo Institucional |

¿Para qué se gasta?

| Finalidad | Función | Subfunción |
|-------------------|-------------------------------------|---------------------|
| Desarrollo Social | Vivienda y Servicios a la Comunidad | Desarrollo Regional |

Presupuesto asignado al Programa Presupuestario

Monto

Objetivos

| Nivel | Clave Componente | Resumen Narrativo |
|-------|------------------|--|
| Fin | | Contribuir a elevar el desarrollo regional y municipal mediante el incremento de la infraestructura urbana social básica y de equipamiento, privilegiando las regiones y municipios con mayores rezagos, así como la construcción de infraestructura que facilite la movilidad de personas y bienes. |

Datos del Indicador

| Denominación | Método de cálculo |
|---|--|
| Total de regiones de Jalisco con obra pública de infraestructura y equipamiento realizada | (Sumatoria de regiones con obras de infraestructura y equipamiento (Realizado) / Sumatoria de regiones con obras de infraestructura y equipamiento (Programado))*100 |

Descripción del Indicador

El indicador representa las regiones del Estado de Jalisco donde se ejecutará obra pública en el año.

| | | | | | |
|--------------------------|--|--------------------------------|---------------------------------------|--------------------------------------|-----------------------------------|
| Tipo de Indicador | <input type="text" value="Estratégico"/> | Dimensión del Indicador | <input type="text" value="Eficacia"/> | Año de Medición del Resultado | <input type="text" value="2018"/> |
| Cobertura | <input type="text" value="Estatal"/> | Frecuencia de Medición | <input type="text" value="Anual"/> | | |

Desagregado meta valor por género

| Parámetros de semaforización | | | | | | Meta Institucional | Meta Valor | Unidad de medida (meta valor) | Desagregado meta valor por género | |
|------------------------------------|------------------------------------|---------------------------------------|---------------------------------------|--------------------------------------|--------------------------------------|------------------------------|--------------------------------|-------------------------------|-----------------------------------|---------------|
| 0 | 50.00 | 50.01 | 70.00 | 70.01 | 130 | 100% | 12 | Región | No disponible | No disponible |
| ■ | ■ | ■ | ■ | ■ | ■ | Sentido del Indicador | Línea Base (meta valor) | Año (Línea base) | | |
| | | | | | | Ascendente | No disponible | No disponible | | |

Variables del Indicador

| Nombre de la Variable | Unidad de medida | Tipo de Acumulación |
|--|------------------|---------------------|
| Sumatoria de regiones con obras de infraestructura y equipamiento (realizado) | Región | Suma |
| Sumatoria de regiones con obras de infraestructura y equipamiento (programado) | Región | Suma |

Fuente de Información

Medios de verificación

Supuestos

Observaciones

Id_mir

- 1 El presente documento despliega la información perteneciente a los indicadores estratégicos y gestión de aquellos programas presupuestarios que provienen de bienes y servicios que generan valor público a la ciudadanía jalisciense
- 2 Se muestra el número del Componente relacionado con el indicador.

GOBIERNO DEL ESTADO DE JALISCO
PRESUPUESTO DE EGRESOS PARA EL EJERCICIO FISCAL 2018
Ficha Técnica de Indicador

Sistema de Evaluación del Desempeño (SED)

Gobierno del Estado de Jalisco Secretaría de Planeación, Administración y Finanzas

Datos del Programa

Generación de Infraestructura Productiva Rural y Social Básica

Eje: Economía próspera

Tema: Infraestructura y logística

¿Quién gasta?

| 06 Unidad Presupuestal | 000 Unidad Responsable | 00174 Unidad Ejecutora del Gasto |
|--|--|---|
| Secretaría de Infraestructura y Obra Pública | Secretaría de Infraestructura y Obra Pública | Dirección General de Seguimiento, Evaluación y Desarrollo Institucional |

¿Para qué se gasta?

| Finalidad | Función | Subfunción |
|-------------------|-------------------------------------|---------------------|
| Desarrollo Social | Vivienda y Servicios a la Comunidad | Desarrollo Regional |

Presupuesto asignado al Programa Presupuestario

Monto

Objetivos

| Nivel | Clave Componente | Resumen Narrativo |
|-------|------------------|--|
| Fin | | Contribuir a la disminución del rezago en los servicios básicos de vivienda, salud y educación de los habitantes en las localidades con alto nivel de rezago social propiciando al desarrollo de un entorno digno, mediante el financiamiento de obras de infraestructura productiva rural |

Datos del Indicador

| Denominación | Método de cálculo |
|---|--|
| Total de habitantes beneficiados con las obras realizadas respecto al total de la población | $(\text{Cobertura de habitantes beneficiados con obras de servicios básicos construidos (Realizado)} / \text{Cobertura de habitantes beneficiados con obras de servicios básicos construidos (Programado)}) * 100$ |

Descripción del Indicador

Este indicador muestra el número de habitantes beneficiados con las obras realizadas respecto al total de la población y así incrementar los beneficios sociales de vivienda, salud y educación, a los habitantes de las localidades con rezago social mejorando así su calidad de vida

| | | | | | |
|--------------------------|--|--------------------------------|---------------------------------------|--------------------------------------|-----------------------------------|
| Tipo de Indicador | <input type="text" value="Estratégico"/> | Dimensión del Indicador | <input type="text" value="Eficacia"/> | Año de Medición del Resultado | <input type="text" value="2018"/> |
| Cobertura | <input type="text" value="Estatal"/> | Frecuencia de Medición | <input type="text" value="Anual"/> | | |

Desagregado meta valor por género

| Parámetros de semaforzación | | | | | | Meta Institucional | Meta Valor | Unidad de medida (meta valor) | Hombre | Mujer |
|-----------------------------|-------|-------|-------|-------|-----|---|--------------------------------|-----------------------------------|---------------|---------------|
| 0 | 45.00 | 45.01 | 90.00 | 90.01 | 130 | 100% | 6 | Habitante | No disponible | No disponible |
| | | | | | | Sentido del Indicador | Línea Base (meta valor) | Año (Línea base) | | |
| | | | | | | <input type="text" value="Ascendente"/> | <input type="text" value="5"/> | <input type="text" value="2017"/> | | |

Variables del Indicador

| Nombre de la Variable | Unidad de medida | Tipo de Acumulación |
|--|------------------|---------------------|
| Cobertura de habitantes beneficiados con obras de servicios básicos construidos (realizado) | Habitante | Suma |
| Cobertura de habitantes beneficiados con obras de servicios básicos construidos (programado) | Habitante | Suma |

Fuente de Información

Medios de verificación

Supuestos

Observaciones

Id_mir

- 1 El presente documento despliega la información perteneciente a los indicadores estratégicos y gestión de aquellos programas presupuestarios que proveen de bienes y servicios que generan valor público a la ciudadanía jalisciense
- 2 Se muestra el número del Componente relacionado con el indicador.

GOBIERNO DEL ESTADO DE JALISCO
PRESUPUESTO DE EGRESOS PARA EL EJERCICIO FISCAL 2018
Ficha Técnica de Indicador

Sistema de Evaluación del Desempeño (SED)

Gobierno del Estado de Jalisco Secretaría de Planeación, Administración y Finanzas

Datos del Programa

Conservación de la red carretera estatal

Eje: Economía próspera

Tema: Infraestructura y logística

¿Quién gasta?

| 06 Unidad Presupuestal | 000 Unidad Responsable | 00174 Unidad Ejecutora del Gasto |
|--|--|---|
| Secretaría de Infraestructura y Obra Pública | Secretaría de Infraestructura y Obra Pública | Dirección General de Seguimiento, Evaluación y Desarrollo Institucional |

¿Para qué se gasta?

| Finalidad | Función | Subfunción |
|----------------------|------------|--------------------------|
| Desarrollo Económico | Transporte | Transporte por Carretera |

Presupuesto asignado al Programa Presupuestario

Monto

Objetivos

| Nivel | Clave Componente | Resumen Narrativo |
|-------|------------------|---|
| Fin | | Contribuir a mejorar la movilidad de las personas y los bienes mediante la conservación de infraestructura, manteniendo en buenas condiciones la infraestructura carretera del Estado de Jalisco. |

Datos del Indicador

| Denominación | Método de cálculo |
|--|--|
| 214 Total de kilómetros de carretera conservados y reconstruidos en la Red Carretera Estatal | $(\text{Kilómetros de carreteras conservados y reconstruidos (Realizado)} / \text{Kilómetros de carreteras conservados y reconstruidos (Programado)}) * 100$ |

Descripción del Indicador

Este indicador muestra la suma de kilómetros de carreteras del Estado de Jalisco son conservadas mediante el balizamiento, bacheo señalización y reconstruidos mediante la recuperación de la estructura asfáltica.

| | | | | | |
|--------------------------|--|--------------------------------|---------------------------------------|--------------------------------------|-----------------------------------|
| Tipo de Indicador | <input type="text" value="Estratégico"/> | Dimensión del Indicador | <input type="text" value="Eficacia"/> | Año de Medición del Resultado | <input type="text" value="2018"/> |
| Cobertura | <input type="text" value="Estatal"/> | Frecuencia de Medición | <input type="text" value="Anual"/> | | |

Desagregado meta valor por género

| Parámetros de semaforización | | | | | | Meta Institucional | Meta Valor | Unidad de medida (meta valor) | Hombre | | Mujer | |
|------------------------------|-------|-------|-------|-------|-----|------------------------------|-------------------------|-------------------------------|---------------|---------------|-------|--|
| 0 | 59.99 | 60.00 | 79.99 | 80.00 | 130 | 100% | 4,403 | Kilómetro | No disponible | No disponible | | |
| | | | | | | Sentido del Indicador | Línea Base (meta valor) | Año (Línea base) | | | | |
| | | | | | | Ascendente | 3,183 | 2013 | | | | |

Variables del Indicador

| Nombre de la Variable | Unidad de medida | Tipo de Acumulación |
|---|------------------|---------------------|
| Kilómetros de carreteras conservados y reconstruidos (realizado) | Kilómetro | Suma |
| Kilómetros de carreteras conservados y reconstruidos (programado) | Kilómetro | Suma |

| | |
|-------------------------------|--|
| Fuente de Información | Reportes generados por la Dirección de Conservación y Maquinaria de la Dirección General de Infraestructura Carretera |
| Medios de verificación | Informe Anual de Gobierno, MIDE (Monitoreo de Indicadores de Desarrollo: https://seplan.app.jalisco.gob.mx/mide/panel/Ciudadano/buscar?temaElementalId=6), comunicados de prensa, radio y televisión de acciones relevantes, Colegio de Ingenieros, Cámara Mexicana de la Industria de la Construcción CMCI, empresas contratadas. Sistema SECIP: http://201.144.40.96/secip/obrastransparencia |

Supuestos Se cuenta con un índice de conectividad adecuado conforme a la establecido en el Plan Estatal de Desarrollo Jalisco 2013 - 2033 que permite la comunicación por vía terrestre de las personas, bienes y servicios en el Estado de Jalisco.

Observaciones

id_mir

- 1 El presente documento despliega la información perteneciente a los indicadores estratégicos y gestión de aquellos programas presupuestarios que provienen de bienes y servicios que generan valor público a la ciudadanía jalisciense
- 2 Se muestra el número del Componente relacionado con el indicador.

GOBIERNO DEL ESTADO DE JALISCO
PRESUPUESTO DE EGRESOS PARA EL EJERCICIO FISCAL 2018
Ficha Técnica de Indicador

Sistema de Evaluación del Desempeño (SED)

Gobierno del Estado de Jalisco Secretaría de Planeación, Administración y Finanzas

Datos del Programa

Proyectos para el desarrollo de infraestructura urbana en el estado de Jalisco

Eje: Economía próspera

Tema: Infraestructura y logística

¿Quién gasta?

| 06 Unidad Presupuestal | 000 Unidad Responsable | 00174 Unidad Ejecutora del Gasto |
|--|--|---|
| Secretaría de Infraestructura y Obra Pública | Secretaría de Infraestructura y Obra Pública | Dirección General de Seguimiento, Evaluación y Desarrollo Institucional |

¿Para qué se gasta?

| Finalidad | Función | Subfunción |
|-------------------|-------------------------------------|---------------------|
| Desarrollo Social | Vivienda y Servicios a la Comunidad | Desarrollo Regional |

Presupuesto asignado al Programa Presupuestario

Monto

Objetivos

| Nivel | Clave Componente | Resumen Narrativo |
|-------|------------------|--|
| Fin | | Contribuir al fortalecimiento del empleo y crecimiento mediante el mejoramiento de la infraestructura urbana del Estado de Jalisco |

Datos del Indicador

| Denominación | Método de cálculo |
|---|--|
| Total de proyectos ejecutivos elaborados, contratados y validados | (Sumatoria de proyectos elaborados, contratados, validados (Realizado) / Sumatoria de proyectos elaborados, contratados, validados (Programado))*100 |

Descripción del Indicador

Este indicador mostrará el número de proyectos ejecutivos revisados, supervisados, diseñados, validados y/o concluidos a través de la Dirección General de Proyectos de Obra Pública, para cubrir las necesidades que se tiene en la ejecución de las obras

| | | | | | |
|--------------------------|--|--------------------------------|---|--------------------------------------|-----------------------------------|
| Tipo de Indicador | <input type="text" value="Estratégico"/> | Dimensión del Indicador | <input type="text" value="Eficiencia"/> | Año de Medición del Resultado | <input type="text" value="2018"/> |
| Cobertura | <input type="text" value="Estatal"/> | Frecuencia de Medición | <input type="text" value="Anual"/> | | |

Desagregado meta valor por género

| Parámetros de semaforización | | | | | | Meta Institucional | Meta Valor | Unidad de medida (meta valor) | Hombre | Mujer |
|--------------------------------|------------------------------------|------------------------------------|------------------------------------|------------------------------------|----------------------------------|---|----------------------------------|---------------------------------------|--|--|
| <input type="text" value="0"/> | <input type="text" value="49.99"/> | <input type="text" value="50.00"/> | <input type="text" value="69.99"/> | <input type="text" value="70.00"/> | <input type="text" value="130"/> | <input type="text" value="100%"/> | <input type="text" value="260"/> | <input type="text" value="Proyecto"/> | <input type="text" value="No disponible"/> | <input type="text" value="No disponible"/> |
| | | | | | | Sentido del Indicador | Línea Base (meta valor) | Año (Línea base) | | |
| | | | | | | <input type="text" value="Ascendente"/> | <input type="text" value="232"/> | <input type="text" value="2017"/> | | |

VARIABLES DEL INDICADOR

| Nombre de la Variable | Unidad de medida | Tipo de Acumulación |
|--|---------------------------------------|-----------------------------------|
| Sumatoria de proyectos elaborados, contratados, validados (realizado) | <input type="text" value="Proyecto"/> | <input type="text" value="Suma"/> |
| Sumatoria de proyectos elaborados, contratados, validados (programado) | <input type="text" value="Proyecto"/> | <input type="text" value="Suma"/> |

Fuente de Información

Dirección General de Proyectos encargada de cada tipo de estudios y proyectos terminados y/o validados

Medios de verificación

Control interno de la Dirección General de Proyectos y mediante el sistema de Evaluación Y Control de la Obra Pública (SECIP)
http://10.5.6.117/secip_portal/

Supuestos

Los proyectos solicitados su validación, cumple con las especificaciones requeridas.

Observaciones

Id_mir

- 1 El presente documento despliega la información perteneciente a los indicadores estratégicos y gestión de aquellos programas presupuestarios que proveen de bienes y servicios que generan valor público a la ciudadanía jalisciense
- 2 Se muestra el número del Componente relacionado con el indicador.

GOBIERNO DEL ESTADO DE JALISCO
PRESUPUESTO DE EGRESOS PARA EL EJERCICIO FISCAL 2018
Ficha Técnica de Indicador

Sistema de Evaluación del Desempeño (SED)

Gobierno del Estado de Jalisco Secretaría de Planeación, Administración y Finanzas

Datos del Programa

Construcción de la red carretera estatal

Eje: Economía próspera

Tema: Infraestructura y logística

¿Quién gasta?

| 06 Unidad Presupuestal | 000 Unidad Responsable | 00174 Unidad Ejecutora del Gasto |
|--|--|---|
| Secretaría de Infraestructura y Obra Pública | Secretaría de Infraestructura y Obra Pública | Dirección General de Seguimiento, Evaluación y Desarrollo Institucional |

¿Para qué se gasta?

| Finalidad | Función | Subfunción |
|----------------------|------------|--------------------------|
| Desarrollo Económico | Transporte | Transporte por Carretera |

Presupuesto asignado al Programa Presupuestario

Monto

Objetivos

| Nivel | Clave Componente | Resumen Narrativo |
|-------|------------------|--|
| Fin | | Contribuir a la movilidad de las personas y los bienes mediante la construcción y modernización de la infraestructura carretera para incrementar la conectividad en el estado de Jalisco |

Datos del Indicador

| Denominación | Método de cálculo |
|--|--|
| Porcentaje de Kilómetros de carretera construidos o modernizados | $(\text{Kilómetros Construidos o Modernizados (Realizado)} / \text{Kilómetros Construidos o Modernizados (Programado)}) * 100$ |

Descripción del Indicador
Este indicador da razón de la longitud construida en kilómetros nuevos o modernizados de la red carretera estatal en el periodo de tiempo a reportar.

| | | | | | |
|--------------------------|--|--------------------------------|---------------------------------------|--------------------------------------|-----------------------------------|
| Tipo de Indicador | <input type="text" value="Estratégico"/> | Dimensión del Indicador | <input type="text" value="Eficacia"/> | Año de Medición del Resultado | <input type="text" value="2018"/> |
| Cobertura | <input type="text" value="Estatal"/> | Frecuencia de Medición | <input type="text" value="Mensual"/> | | |

Desagregado meta valor por género

| Parámetros de semaforización | | | | | | Meta Institucional | Meta Valor | Unidad de medida (meta valor) | Hombre | Mujer |
|------------------------------|-------|-------|-------|-------|-----|------------------------------|--------------------------------|-------------------------------|---------------|---------------|
| 0 | 60.01 | 60.00 | 80.01 | 80.00 | 130 | 100% | 89 | Kilómetro | No disponible | No disponible |
| | | | | | | Sentido del Indicador | Línea Base (meta valor) | Año (Línea base) | | |
| | | | | | | Ascendente | 51 | 2015 | | |

VARIABLES DEL INDICADOR

| Nombre de la Variable | Unidad de medida | Tipo de Acumulación |
|--|------------------|---------------------|
| Kilómetros Construidos o Modernizados (realizado) | Kilómetro | Valor presente |
| Kilómetros Construidos o Modernizados (programado) | Kilómetro | Valor presente |

| | |
|-------------------------------|--|
| Fuente de Información | Secretaría de Comunicaciones y Transportes (SCT) con análisis de la Secretaría de Infraestructura y Obra Pública, Gobierno de Jalisco. |
| Medios de verificación | SCT, INEGI, Instituto de Información Estadística y Geográfica del estado de Jalisco, Informe Anual de Gobierno, MIDE (Monitoreo de Indicadores de Desarrollo): https://seplan.app.jalisco.gob.mx/mide/panelCiudadano/buscar?temaElementalId=6 , Sistema SECIP : http://201.144.40.96/secip/obrastransparencia |
| Supuestos | Se tiene la liberación de derecho de vía, los estudios de impacto ambiental, los procesos de licitaciones a tiempo y sin problemas jurídicos. |
| Observaciones | |
| Id_mir | <input type="text" value="2359"/> |

- 1 El presente documento despliega la información perteneciente a los indicadores estratégicos y gestión de aquellos programas presupuestarios que proveen de bienes y servicios que generan valor público a la ciudadanía jalisciense
- 2 Se muestra el número del Componente relacionado con el indicador.

GOBIERNO DEL ESTADO DE JALISCO
PRESUPUESTO DE EGRESOS PARA EL EJERCICIO FISCAL 2018
Ficha Técnica de Indicador

Sistema de Evaluación del Desempeño (SED)

Gobierno del Estado de Jalisco Secretaría de Planeación, Administración y Finanzas

Datos del Programa

Obra Pública mediante los Fondos Metropolitanos de Jalisco

Eje: Economía próspera

Tema: Infraestructura y logística

¿Quién gasta?

| 06 Unidad Presupuestal | 000 Unidad Responsable | 00174 Unidad Ejecutora del Gasto |
|--|--|---|
| Secretaría de Infraestructura y Obra Pública | Secretaría de Infraestructura y Obra Pública | Dirección General de Seguimiento, Evaluación y Desarrollo Institucional |

¿Para qué se gasta?

| Finalidad | Función | Subfunción |
|-------------------|-------------------------------------|---------------------|
| Desarrollo Social | Vivienda y Servicios a la Comunidad | Desarrollo Regional |

Presupuesto asignado al Programa Presupuestario

Monto

Objetivos

| Nivel | Clave Componente | Resumen Narrativo |
|-------|------------------|---|
| Fin | | Contribuir para el desarrollo urbano sostenible, equitativo y ordenado en las áreas metropolitanas del Estado, mediante la ampliación de la base de inversión pública destinada a Infraestructura para conectividad, servicios y espacios públicos. |

Datos del Indicador


| Denominación | Método de cálculo |
|---|--|
| Total de Fondos Metropolitanos Asignados a Jalisco con recursos gestionados | $(\text{Sumatoria de Fondos Metropolitanos Gestionados (Realizado)} / \text{Sumatoria de Fondos Metropolitanos Gestionados (Programado)}) * 100$ |

Descripción del Indicador

Son los Fondos Metropolitanos Autorizados en el Presupuesto de Egresos de la Federación (PEF) asignados al Estado de Jalisco, posterior al proceso de Gestión.

| | | | | | |
|--------------------------|--|--------------------------------|---------------------------------------|--------------------------------------|-----------------------------------|
| Tipo de Indicador | <input type="text" value="Estratégico"/> | Dimensión del Indicador | <input type="text" value="Eficacia"/> | Año de Medición del Resultado | <input type="text" value="2018"/> |
| Cobertura | <input type="text" value="Regional"/> | Frecuencia de Medición | <input type="text" value="Anual"/> | | |

Desagregado meta valor por género

| Parámetros de semaforización | | | | | | Meta Institucional | Meta Valor | Unidad de medida (meta valor) | Desagregado meta valor por género | |
|---|-------|-------|-------|-------|-----|------------------------------|--------------------------------|-------------------------------|-----------------------------------|---------------|
| 0 | 70.00 | 70.01 | 90.00 | 90.01 | 130 | 100% | 3 | Fondo | No disponible | No disponible |
|  | | | | | | Sentido del Indicador | Línea Base (meta valor) | Año (Línea base) | | |
| | | | | | | Ascendente | 3 | 2017 | | |

Variables del Indicador

| Nombre de la Variable | Unidad de medida | Tipo de Acumulación |
|---|------------------|---------------------|
| Sumatoria de Fondos Metropolitanos Gestionados (realizado) | Fondo | Suma |
| Sumatoria de Fondos Metropolitanos Gestionados (programado) | Fondo | Suma |

Fuente de Información

Medios de verificación

Supuestos

Observaciones

Id_mir

- 1 El presente documento despliega la información perteneciente a los indicadores estratégicos y gestión de aquellos programas presupuestarios que proveen de bienes y servicios que generan valor público a la ciudadanía jalisciense
- 2 Se muestra el número del Componente relacionado con el indicador.

GOBIERNO DEL ESTADO DE JALISCO
PRESUPUESTO DE EGRESOS PARA EL EJERCICIO FISCAL 2018
Ficha Técnica de Indicador

Sistema de Evaluación del Desempeño (SED)

Gobierno del Estado de Jalisco Secretaría de Planeación, Administración y Finanzas

Datos del Programa

Gestión y fomento para el desarrollo y la mejora de infraestructura social y productiva del Estado de Jalisco

Eje: Economía próspera

Tema: Infraestructura y logística

¿Quién gasta?

| 06 Unidad Presupuestal | 000 Unidad Responsable | 00174 Unidad Ejecutora del Gasto |
|--|--|---|
| Secretaría de Infraestructura y Obra Pública | Secretaría de Infraestructura y Obra Pública | Dirección General de Seguimiento, Evaluación y Desarrollo Institucional |

¿Para qué se gasta?

| Finalidad | Función | Subfunción |
|-------------------|-------------------------------------|---------------------|
| Desarrollo Social | Vivienda y Servicios a la Comunidad | Desarrollo Regional |

Presupuesto asignado al Programa Presupuestario

Monto

Objetivos

| Nivel | Clave Componente | Resumen Narrativo |
|-------|------------------|---|
| Fin | | Contribuir a incrementar y mejorar la infraestructura social y productiva del Estado, apoyando a los Municipios a través de diversos programas y acciones |

Datos del Indicador

| Denominación | Método de cálculo |
|---|--|
| Total de programas y acciones de apoyo a Municipios desarrollados | (Sumatoria de programas y acciones de apoyo a municipios. (Realizado) / Sumatoria de programas y acciones de apoyo a municipios. (Programado))*100 |

Descripción del Indicador

Ejecución de obras y apoyos para la mejora de infraestructura social, productiva en los municipios

| | | | | | |
|--------------------------|--|--------------------------------|---------------------------------------|--------------------------------------|-----------------------------------|
| Tipo de Indicador | <input type="text" value="Estratégico"/> | Dimensión del Indicador | <input type="text" value="Eficacia"/> | Año de Medición del Resultado | <input type="text" value="2018"/> |
| Cobertura | <input type="text" value="Estatal"/> | Frecuencia de Medición | <input type="text" value="Anual"/> | | |

Desagregado meta valor por género

| Parámetros de semaforización | | | | | | Meta Institucional | Meta Valor | Unidad de medida (meta valor) | Hombre | Mujer |
|------------------------------|-------|-------|-------|-------|-----|------------------------------|--------------------------------|-------------------------------|---------------|---------------|
| 0 | 40.00 | 40.01 | 69.00 | 69.01 | 130 | 100% | 5 | Programa | No disponible | No disponible |
| | | | | | | Sentido del Indicador | Línea Base (meta valor) | Año (Línea base) | | |
| | | | | | | Ascendente | 3 | 2017 | | |

VARIABLES DEL INDICADOR

| Nombre de la Variable | Unidad de medida | Tipo de Acumulación |
|---|------------------|---------------------|
| Sumatoria de programas y acciones de apoyo a municipios. (realizado) | Programa | Suma |
| Sumatoria de programas y acciones de apoyo a municipios. (programado) | Programa | Suma |

Fuente de Información

Reportes elaborados en la Dirección General, MIDE <https://seplan.app.jalisco.gob.mx/mide/panelCiudadano/inicio> , SECIP http://10.5.6.117/secip_portal/

Medios de verificación

Reportes de MIDE (Monitoreo de Indicadores de Desarrollo): <https://seplan.app.jalisco.gob.mx/mide/panelCiudadano/buscar?temaElementalId=6> y SECIP Sistema de Evaluación y Control de la Infraestructura Pública

Supuestos

El gobierno del Estado continúa instrumentando programas de apoyo, para el desarrollo de la infraestructura en los municipios

Observaciones

Id_mir

- 1 El presente documento despliega la información perteneciente a los indicadores estratégicos y gestión de aquellos programas presupuestarios que proveen de bienes y servicios que generan valor público a la ciudadanía jalisciense
- 2 Se muestra el número del Componente relacionado con el indicador.

GOBIERNO DEL ESTADO DE JALISCO
PRESUPUESTO DE EGRESOS PARA EL EJERCICIO FISCAL 2018
Ficha Técnica de Indicador

Sistema de Evaluación del Desempeño (SED)

Gobierno del Estado de Jalisco Secretaría de Planeación, Administración y Finanzas

Datos del Programa

Fondo concursable para el Desarrollo de infraestructura en los Municipios del Estado.

Eje: Economía próspera

Tema: Infraestructura y logística

¿Quién gasta?

| 06 Unidad Presupuestal | 000 Unidad Responsable | 00174 Unidad Ejecutora del Gasto |
|--|--|---|
| Secretaría de Infraestructura y Obra Pública | Secretaría de Infraestructura y Obra Pública | Dirección General de Seguimiento, Evaluación y Desarrollo Institucional |

¿Para qué se gasta?

| Finalidad | Función | Subfunción |
|-------------------|-------------------------------------|---------------------|
| Desarrollo Social | Vivienda y Servicios a la Comunidad | Desarrollo Regional |

Presupuesto asignado al Programa Presupuestario

Monto

Objetivos

| Nivel | Clave Componente | Resumen Narrativo |
|-------|------------------|---|
| Fin | | Contribuir en el impulso hacia un crecimiento económico sostenido, incluyente y equilibrado entre y para los municipios del estado mediante promoción y ejecución de obra |

Datos del Indicador

| Denominación | Método de cálculo |
|-----------------------------------|--|
| Total de municipios beneficiados. | (Sumatoria de Municipios Apoyados P (Realizado) / Sumatoria de Municipios Apoyados P (Programado))*100 |

Descripción del Indicador

Número de apoyos económicos entregados a los municipios para infraestructura y servicios

| | | | | | |
|--------------------------|--|--------------------------------|---|--------------------------------------|-----------------------------------|
| Tipo de Indicador | <input type="text" value="Estratégico"/> | Dimensión del Indicador | <input type="text" value="Eficiencia"/> | Año de Medición del Resultado | <input type="text" value="2018"/> |
| Cobertura | <input type="text" value="Municipal"/> | Frecuencia de Medición | <input type="text" value="Semestral"/> | | |

Desagregado meta valor por género

| Parámetros de semaforización | | | | | | Meta Institucional | Meta Valor | Unidad de medida (meta valor) | Hombre | Mujer |
|------------------------------|-------|-------|-------|-------|-----|------------------------------|--------------------------------|-------------------------------|---------------|---------------|
| 0 | 70.00 | 70.01 | 90.00 | 90.01 | 130 | 100% | 60 | Municipio | No disponible | No disponible |
| | | | | | | Sentido del Indicador | Línea Base (meta valor) | Año (Línea base) | | |
| | | | | | | Ascendente | 70 | 2017 | | |

VARIABLES DEL INDICADOR

| Nombre de la Variable | Unidad de medida | Tipo de Acumulación |
|---|------------------|---------------------|
| Sumatoria de Municipios Apoyados P (realizado) | Municipio | Suma |
| Sumatoria de Municipios Apoyados P (programado) | Municipio | Suma |

Fuente de Información

Portal de consulta pública <http://201.144.40.96/secip/obrastransparencia>, así como archivos propios ubicados en la Dirección de Gestión Metropolitana y Programas Especiales

Medios de verificación

Apoyos a través de convenios firmados con municipios en expediente de la Dirección de Gestión Metropolitana y Programas Especiales. Así como contrato firmado en expediente de la obra en la Dirección de Control Presupuestal, Primer piso.

Supuestos

los municipios integran una base de información de obras de infraestructura que tienen estudios y proyecto ejecutivo y que forman parte del inventario de sus necesidades.

Observaciones

Id_mir

- 1 El presente documento despliega la información perteneciente a los indicadores estratégicos y gestión de aquellos programas presupuestarios que proveen de bienes y servicios que generan valor público a la ciudadanía jalisciense
- 2 Se muestra el número del Componente relacionado con el indicador.

GOBIERNO DEL ESTADO DE JALISCO
PRESUPUESTO DE EGRESOS PARA EL EJERCICIO FISCAL 2018
Ficha Técnica de Indicador

Sistema de Evaluación del Desempeño (SED)

Gobierno del Estado de Jalisco Secretaría de Planeación, Administración y Finanzas

Datos del Programa

Fondo Complementario para el Desarrollo Regional (FONDEREG)

Eje: Economía próspera

Tema: Infraestructura y logística

¿Quién gasta?

| 06 Unidad Presupuestal | 000 Unidad Responsable | 00174 Unidad Ejecutora del Gasto |
|--|--|---|
| Secretaría de Infraestructura y Obra Pública | Secretaría de Infraestructura y Obra Pública | Dirección General de Seguimiento, Evaluación y Desarrollo Institucional |

¿Para qué se gasta?

| Finalidad | Función | Subfunción |
|-------------------|-------------------------------------|---------------------|
| Desarrollo Social | Vivienda y Servicios a la Comunidad | Desarrollo Regional |

Presupuesto asignado al Programa Presupuestario

Monto

Objetivos

| Nivel | Clave Componente | Resumen Narrativo |
|-------|------------------|--|
| Fin | | Contribuir a una gestión pública eficiente orientada a resultados a través de la mejora en la planeación, programación, seguimiento y evaluación de los programas presupuestarios. |

Datos del Indicador

| Denominación | Método de cálculo |
|---|--|
| Posición en el subíndice "Gobiernos eficientes y eficaces" del IMCO | $(\text{Posición en el subíndice de IMCO (Realizado)} / \text{Posición en el subíndice de IMCO (Programado)}) * 100$ |

Descripción del Indicador

Mide la Posición en el subíndice "Gobiernos eficientes y eficaces" del IMCO

| | | | | | |
|--------------------------|--|--------------------------------|---------------------------------------|--------------------------------------|-----------------------------------|
| Tipo de Indicador | <input type="text" value="Estratégico"/> | Dimensión del Indicador | <input type="text" value="Eficacia"/> | Año de Medición del Resultado | <input type="text" value="2018"/> |
| Cobertura | <input type="text" value="Estatal"/> | Frecuencia de Medición | <input type="text" value="Anual"/> | | |

Desagregado meta valor por género

| Parámetros de semaforización | | | | | | Meta Institucional | Meta Valor | Unidad de medida (meta valor) | Hombre | Mujer |
|------------------------------|-------|-------|-------|-------|-----|------------------------------|--------------------------------|-------------------------------|---------------|---------------|
| 0 | 30.00 | 30.01 | 60.00 | 60.01 | 130 | 100% | 5 | Posición | No disponible | No disponible |
| | | | | | | Sentido del Indicador | Línea Base (meta valor) | Año (Línea base) | | |
| | | | | | | Ascendente | No disponible | No disponible | | |

VARIABLES DEL INDICADOR

| Nombre de la Variable | Unidad de medida | Tipo de Acumulación |
|---|------------------|---------------------|
| Posición en el subíndice de IMCO (realizado) | Posición | Valor presente |
| Posición en el subíndice de IMCO (programado) | Posición | Valor presente |

Fuente de Información

Instituto Mexicano para la Competitividad (IMCO). Índice de Competitividad Estatal

Medios de verificación

MIDE Jalisco: <https://seplan.app.jalisco.gob.mx/mide/indicador/consultarDatos/1489?palabra=eficientes&max=10&offset=0&agregado=1&url=buscar>

Supuestos

Las dependencias del Ejecutivo Estatal diseñan políticas públicas orientadas a sus poblaciones objetivo específicas y cuentan con mecanismos de verificación de resultados sólidos.

Observaciones

Id_mir

- 1 El presente documento despliega la información perteneciente a los indicadores estratégicos y gestión de aquellos programas presupuestarios que proveen de bienes y servicios que generan valor público a la ciudadanía jalisciense
- 2 Se muestra el número del Componente relacionado con el indicador.

GOBIERNO DEL ESTADO DE JALISCO
PRESUPUESTO DE EGRESOS PARA EL EJERCICIO FISCAL 2018
Ficha Técnica de Indicador

Sistema de Evaluación del Desempeño (SED)

Gobierno del Estado de Jalisco Secretaría de Planeación, Administración y Finanzas

Datos del Programa

Ejecución y supervisión de la obra pública

Eje: Economía próspera

Tema: Infraestructura y logística

¿Quién gasta?

| 06 Unidad Presupuestal | 000 Unidad Responsable | 00174 Unidad Ejecutora del Gasto |
|--|--|---|
| Secretaría de Infraestructura y Obra Pública | Secretaría de Infraestructura y Obra Pública | Dirección General de Seguimiento, Evaluación y Desarrollo Institucional |

¿Para qué se gasta?

| Finalidad | Función | Subfunción |
|-------------------|-------------------------------------|---------------------|
| Desarrollo Social | Vivienda y Servicios a la Comunidad | Desarrollo Regional |

Presupuesto asignado al Programa Presupuestario

Monto

Objetivos

| Nivel | Clave Componente | Resumen Narrativo |
|-----------|------------------|--|
| Propósito | | Los habitantes de Jalisco cuentan con obra pública estatal ejecutada y supervisada en apego a las normas establecidas, y coadyuvando en el desarrollo de infraestructura productiva. |

Datos del Indicador

| Denominación | Método de cálculo |
|--|--|
| Total de obras concluidas de infraestructura y equipamiento en el Estado | (Sumatoria de obras de infraestructura y equipamiento (Realizado) / Sumatoria de obras de infraestructura y equipamiento (Programado))*100 |

Descripción del Indicador

Son las obras que se realizan en el estado con el fin de mejorar la infraestructura de los municipios del estado.

| | | | | | |
|--------------------------|--|--------------------------------|---|--------------------------------------|-----------------------------------|
| Tipo de Indicador | <input type="text" value="Estratégico"/> | Dimensión del Indicador | <input type="text" value="Eficiencia"/> | Año de Medición del Resultado | <input type="text" value="2018"/> |
| Cobertura | <input type="text" value="Estatal"/> | Frecuencia de Medición | <input type="text" value="Anual"/> | | |

Desagregado meta valor por género

| Parámetros de semaforización | Meta Institucional | Meta Valor | Unidad de medida (meta valor) | Hombre | Mujer |
|------------------------------|---|-----------------------------------|-----------------------------------|-----------------------------------|--|
| | <input type="text" value="0"/> <input type="text" value="50.00"/> <input type="text" value="50.01"/> <input type="text" value="80.00"/> <input type="text" value="80.01"/> <input type="text" value="130"/> | <input type="text" value="100%"/> | <input type="text" value="92"/> | <input type="text" value="Obra"/> | <input type="text" value="No disponible"/> |
| | Sentido del Indicador | Línea Base (meta valor) | Año (Línea base) | | |
| | <input type="text" value="Ascendente"/> | <input type="text" value="93"/> | <input type="text" value="2017"/> | | |

Variables del Indicador

| Nombre de la Variable | Unidad de medida | Tipo de Acumulación |
|---|-----------------------------------|-----------------------------------|
| Sumatoria de obras de infraestructura y equipamiento (realizado) | <input type="text" value="Obra"/> | <input type="text" value="Suma"/> |
| Sumatoria de obras de infraestructura y equipamiento (programado) | <input type="text" value="Obra"/> | <input type="text" value="Suma"/> |

Fuente de Información

Reportes de avances físicos de obra, bitácora electrónica, ubicados en los expedientes de obra, en el sistema SECIP, reporte de indicadores MIDE (Monitoreo de Indicadores del Desarrollo de Jalisco).

Medios de verificación

Reporte específico de obras terminadas en la página oficial de la SIOP: SECIP (Sistema de Evaluación y Control de la Infraestructura Pública) http://10.5.6.117/secip_portal/, documentalente actas de entrega recepción de las obras resguardadas en los expedientes de obra con los supervisores asignados. Dirección General de Seguimiento, Evaluación y Desarrollo Institucional

Supuestos

Existe planeación entre las instancias normativas donde los proyectos son seleccionados como viables por los responsables.

Observaciones

Id_mir

- 1 El presente documento despliega la información perteneciente a los indicadores estratégicos y gestión de aquellos programas presupuestarios que proveen de bienes y servicios que generan valor público a la ciudadanía jalisciense
- 2 Se muestra el número del Componente relacionado con el indicador.

GOBIERNO DEL ESTADO DE JALISCO
PRESUPUESTO DE EGRESOS PARA EL EJERCICIO FISCAL 2018
Ficha Técnica de Indicador

Sistema de Evaluación del Desempeño (SED)

Gobierno del Estado de Jalisco Secretaría de Planeación, Administración y Finanzas

Datos del Programa

Infraestructura en Caminos Rurales

Eje: Economía próspera

Tema: Infraestructura y logística

¿Quién gasta?

| 06 Unidad Presupuestal | 000 Unidad Responsable | 00174 Unidad Ejecutora del Gasto |
|--|--|---|
| Secretaría de Infraestructura y Obra Pública | Secretaría de Infraestructura y Obra Pública | Dirección General de Seguimiento, Evaluación y Desarrollo Institucional |

¿Para qué se gasta?

| Finalidad | Función | Subfunción |
|----------------------|------------|--------------------------|
| Desarrollo Económico | Transporte | Transporte por Carretera |

Presupuesto asignado al Programa Presupuestario

Monto

Objetivos

| Nivel | Clave Componente | Resumen Narrativo |
|-----------|------------------|--|
| Propósito | | Los ciudadanos y productores agropecuarios y ganaderos cuentan con caminos rurales y puente; construidos, conservados y modernizados para mejorar la conectividad del Estado de Jalisco. |

Datos del Indicador

| Denominación | Método de cálculo |
|---|--|
| Total de obras de Infraestructura en Caminos realizadas | $(\text{Sumatoria de obras de Infraestructura en Caminos Rurales (Realizado)} / \text{Sumatoria de obras de Infraestructura en Caminos Rurales (Programado)}) * 100$ |

Descripción del Indicador

son las obras en caminos rurales y puentes vehiculares realizadas por el Gobierno del Estado con correcta ejecución para mejorar la conectividad del Estado mejorando con esto sus traslados en reducción de tiempos accidentes y aumentando el comercio de agricultores y ganaderos de Jalisco

| | | | | | |
|--------------------------|--|--------------------------------|---|--------------------------------------|-----------------------------------|
| Tipo de Indicador | <input type="text" value="Estratégico"/> | Dimensión del Indicador | <input type="text" value="Eficiencia"/> | Año de Medición del Resultado | <input type="text" value="2018"/> |
| Cobertura | <input type="text" value="Estatad"/> | Frecuencia de Medición | <input type="text" value="Semestral"/> | | |

Desagregado meta valor por género

| Parámetros de semaforización | | | | | | Meta Institucional | Meta Valor | Unidad de medida (meta valor) | Hombre | Mujer |
|------------------------------------|------------------------------------|---------------------------------------|---------------------------------------|--------------------------------------|--------------------------------------|------------------------------|--------------------------------|-------------------------------|---------------|---------------|
| 0 | 45.00 | 45.01 | 90.00 | 90.01 | 130 | 100% | 8 | Obra | No disponible | No disponible |
| ■ | ■ | ■ | ■ | ■ | ■ | Sentido del Indicador | Línea Base (meta valor) | Año (Línea base) | | |
| | | | | | | Ascendente | 8 | 2017 | | |

VARIABLES DEL INDICADOR

| Nombre de la Variable | Unidad de medida | Tipo de Acumulación |
|---|------------------|---------------------|
| Sumatoria de obras de Infraestructura en Caminos Rurales (realizado) | Obra | Suma |
| Sumatoria de obras de Infraestructura en Caminos Rurales (programado) | Obra | Suma |

Fuente de Información

Medios de verificación

Supuestos

Observaciones

Id_mir

- 1 El presente documento despliega la información perteneciente a los indicadores estratégicos y gestión de aquellos programas presupuestarios que proveen de bienes y servicios que generan valor público a la ciudadanía jalisciense
- 2 Se muestra el número del Componente relacionado con el indicador.

GOBIERNO DEL ESTADO DE JALISCO
PRESUPUESTO DE EGRESOS PARA EL EJERCICIO FISCAL 2018
Ficha Técnica de Indicador

Sistema de Evaluación del Desempeño (SED)

Gobierno del Estado de Jalisco Secretaría de Planeación, Administración y Finanzas

Datos del Programa

Generación de Infraestructura Productiva Rural y Social Básica

Eje: Economía próspera

Tema: Infraestructura y logística

¿Quién gasta?

| 06 Unidad Presupuestal | 000 Unidad Responsable | 00174 Unidad Ejecutora del Gasto |
|--|--|---|
| Secretaría de Infraestructura y Obra Pública | Secretaría de Infraestructura y Obra Pública | Dirección General de Seguimiento, Evaluación y Desarrollo Institucional |

¿Para qué se gasta?

| Finalidad | Función | Subfunción |
|-------------------|-------------------------------------|---------------------|
| Desarrollo Social | Vivienda y Servicios a la Comunidad | Desarrollo Regional |

Presupuesto asignado al Programa Presupuestario

Monto

Objetivos

| Nivel | Clave Componente | Resumen Narrativo |
|-----------|------------------|---|
| Propósito | | Incrementar el número de servicios básicos de vivienda, salud y educación de los habitantes en las localidades con alto nivel de rezago social para los habitantes de las localidades de atención prioritaria (ZAP) |

Datos del Indicador

| Denominación | Método de cálculo |
|---|--|
| Total de habitantes en localidades con alto y muy alto nivel de rezago social y de infraestructura rural atendidas. | (Sumatoria de localidades con alto o muy alto nivel de rezago social (Realizado) / Sumatoria de localidades con alto o muy alto nivel de rezago social (Programado))*100 |

Descripción del Indicador
Mejorar la calidad de vida de los habitantes mediante obras que faciliten el acceso a los servicios básicos en las localidades con rezago social y atención prioritaria (ZAP)

| | | | | | |
|--------------------------|--|--------------------------------|---|--------------------------------------|-----------------------------------|
| Tipo de Indicador | <input type="text" value="Estratégico"/> | Dimensión del Indicador | <input type="text" value="Eficiencia"/> | Año de Medición del Resultado | <input type="text" value="2018"/> |
| Cobertura | <input type="text" value="Estatal"/> | Frecuencia de Medición | <input type="text" value="Semestral"/> | | |

| Parámetros de semaforización | Desagregado meta valor por género | | Unidad de medida (meta valor) | Año (Línea base) | | | | | | | | | | | | | |
|---|---|----------------------------------|-------------------------------|------------------|--------|-------|--|--|--|--|--|--|-----------------------------------|----------------------------------|--|--|--|
| | Meta Institucional | Meta Valor | | | Hombre | Mujer | | | | | | | | | | | |
| <table style="display: inline-table; border: none;"> <tr> <td style="border: 1px solid black; padding: 2px;">0</td> <td style="border: 1px solid black; padding: 2px;">45.00</td> <td style="border: 1px solid black; padding: 2px;">45.01</td> <td style="border: 1px solid black; padding: 2px;">90.00</td> <td style="border: 1px solid black; padding: 2px;">90.01</td> <td style="border: 1px solid black; padding: 2px;">130</td> </tr> <tr> <td style="background-color: red; width: 15px; height: 15px;"></td> <td style="background-color: red; width: 15px; height: 15px;"></td> <td style="background-color: yellow; width: 15px; height: 15px;"></td> <td style="background-color: yellow; width: 15px; height: 15px;"></td> <td style="background-color: green; width: 15px; height: 15px;"></td> <td style="background-color: green; width: 15px; height: 15px;"></td> </tr> </table> | 0 | 45.00 | 45.01 | 90.00 | 90.01 | 130 | | | | | | | <input type="text" value="100%"/> | <input type="text" value="100"/> | <input type="text" value="Habitante"/> | <input type="text" value="No disponible"/> | <input type="text" value="No disponible"/> |
| 0 | 45.00 | 45.01 | 90.00 | 90.01 | 130 | | | | | | | | | | | | |
| | | | | | | | | | | | | | | | | | |
| | Sentido del Indicador | Línea Base (meta valor) | | | | | | | | | | | | | | | |
| | <input type="text" value="Ascendente"/> | <input type="text" value="191"/> | | | | | | | | | | | | | | | |

VARIABLES DEL INDICADOR

| Nombre de la Variable | Unidad de medida | Tipo de Acumulación |
|--|------------------|---------------------|
| Sumatoria de localidades con alto o muy alto nivel de rezago social (realizado) | Habitante | Suma |
| Sumatoria de localidades con alto o muy alto nivel de rezago social (programado) | Habitante | Suma |

| | |
|-------------------------------|--|
| Fuente de Información | Informes emitidos por la Dirección General de Infraestructura Rural y Urbana a través del sitio web http://siop.jalisco.gob.mx/transparencia , Monitoreo de indicadores MIDE y sistema de formato único |
| Medios de verificación | En el sitio de la obra y documental en el expediente único en la Dirección de Infraestructura Rural. |
| Supuestos | Los municipios hacen llegar, la solicitud de obra, el proyecto ejecutivo, presupuesto y la geolocalización de la obra |
| Observaciones | |
| Id_mir | <input type="text" value="2301"/> |

- 1 El presente documento despliega la información perteneciente a los indicadores estratégicos y gestión de aquellos programas presupuestarios que proveen de bienes y servicios que generan valor público a la ciudadanía jalisciense
- 2 Se muestra el número del Componente relacionado con el indicador.

GOBIERNO DEL ESTADO DE JALISCO
PRESUPUESTO DE EGRESOS PARA EL EJERCICIO FISCAL 2018
Ficha Técnica de Indicador

Sistema de Evaluación del Desempeño (SED)

Gobierno del Estado de Jalisco Secretaría de Planeación, Administración y Finanzas

Datos del Programa

Conservación de la red carretera estatal

Eje: Economía próspera

Tema: Infraestructura y logística

¿Quién gasta?

| 06 Unidad Presupuestal | 000 Unidad Responsable | 00174 Unidad Ejecutora del Gasto |
|--|--|---|
| Secretaría de Infraestructura y Obra Pública | Secretaría de Infraestructura y Obra Pública | Dirección General de Seguimiento, Evaluación y Desarrollo Institucional |

¿Para qué se gasta?

| Finalidad | Función | Subfunción |
|----------------------|------------|--------------------------|
| Desarrollo Económico | Transporte | Transporte por Carretera |

Presupuesto asignado al Programa Presupuestario

Monto

Objetivos

| Nivel | Clave Componente | Resumen Narrativo |
|-----------|------------------|---|
| Propósito | | La población de los municipios del Estado de Jalisco cuentan con carreteras rápidas, seguras, y confortables. Detonando el desarrollo económico y productivo del Estado de Jalisco. |

Datos del Indicador

| Denominación | Método de cálculo |
|---|--|
| 214 Total de carreteras mejoradas de la red carretera estatal | $(\text{Carreteras conservadas y/o reconstruidas (Realizado)} / \text{Carreteras conservadas y/o reconstruidas (Programado)}) * 100$ |

Descripción del Indicador

Las carreteras del Estado de Jalisco son mejoradas mediante la conservación y reconstrucción de los caminos y carreteras.

| | | | | | |
|--------------------------|--|--------------------------------|---|--------------------------------------|-----------------------------------|
| Tipo de Indicador | <input type="text" value="Estratégico"/> | Dimensión del Indicador | <input type="text" value="Eficiencia"/> | Año de Medición del Resultado | <input type="text" value="2018"/> |
| Cobertura | <input type="text" value="Estatal"/> | Frecuencia de Medición | <input type="text" value="Semestral"/> | | |

Desagregado meta valor por género

| Parámetros de semaforización | | | | | | Meta Institucional | Meta Valor | Unidad de medida (meta valor) | Hombre | Mujer |
|------------------------------|-------|-------|-------|-------|-----|---|----------------------------------|-----------------------------------|---------------|---------------|
| 0 | 59.99 | 60.00 | 79.99 | 80.00 | 130 | 100% | 344 | Carretera | No disponible | No disponible |
| | | | | | | Sentido del Indicador | Línea Base (meta valor) | Año (Línea base) | | |
| | | | | | | <input type="text" value="Ascendente"/> | <input type="text" value="167"/> | <input type="text" value="2013"/> | | |

VARIABLES DEL INDICADOR

| Nombre de la Variable | Unidad de medida | Tipo de Acumulación |
|---|------------------|---------------------|
| Carreteras conservadas y/o reconstruidas (realizado) | Carretera | Suma |
| Carreteras conservadas y/o reconstruidas (programado) | Carretera | Suma |

Fuente de Información

Medios de verificación

Supuestos

Observaciones

Id_mir

- 1 El presente documento despliega la información perteneciente a los indicadores estratégicos y gestión de aquellos programas presupuestarios que proveen de bienes y servicios que generan valor público a la ciudadanía jalisciense
- 2 Se muestra el número del Componente relacionado con el indicador.

GOBIERNO DEL ESTADO DE JALISCO
PRESUPUESTO DE EGRESOS PARA EL EJERCICIO FISCAL 2018
Ficha Técnica de Indicador

Sistema de Evaluación del Desempeño (SED)

Gobierno del Estado de Jalisco Secretaría de Planeación, Administración y Finanzas

Datos del Programa

Proyectos para el desarrollo de infraestructura urbana en el estado de Jalisco

Eje: Economía próspera

Tema: Infraestructura y logística

¿Quién gasta?

| 06 Unidad Presupuestal | 000 Unidad Responsable | 00174 Unidad Ejecutora del Gasto |
|--|--|---|
| Secretaría de Infraestructura y Obra Pública | Secretaría de Infraestructura y Obra Pública | Dirección General de Seguimiento, Evaluación y Desarrollo Institucional |

¿Para qué se gasta?

| Finalidad | Función | Subfunción |
|-------------------|-------------------------------------|---------------------|
| Desarrollo Social | Vivienda y Servicios a la Comunidad | Desarrollo Regional |

Presupuesto asignado al Programa Presupuestario

Monto

Objetivos

| Nivel | Clave Componente | Resumen Narrativo |
|-----------|------------------|--|
| Propósito | | Los habitantes del Estado de Jalisco cuentan con infraestructura urbana adecuada, sustentada con proyectos y estudios validados. |

Datos del Indicador

| Denominación | Método de cálculo |
|--|--|
| Total de proyectos y estudios revisados, supervisados, diseñados, concluidos y/o validados | (Sumatoria de Proyectos y estudios revisados, supervisados, diseñados (Realizado) / Sumatoria de Proyectos y estudios revisados, supervisados, diseñados (Programado))*100 |

Descripción del Indicador

Este indicador mostrará el número de proyectos y estudios; revisados, supervisados, diseñados, validados y/o concluidos para cubrir las necesidades que tiene el Estado y sus Municipios.

| | | | | | |
|--------------------------|--|--------------------------------|---|--------------------------------------|-----------------------------------|
| Tipo de Indicador | <input type="text" value="Estratégico"/> | Dimensión del Indicador | <input type="text" value="Eficiencia"/> | Año de Medición del Resultado | <input type="text" value="2018"/> |
| Cobertura | <input type="text" value="Estatal"/> | Frecuencia de Medición | <input type="text" value="Anual"/> | | |

Desagregado meta valor por género

| Parámetros de semaforización | | | | | | Meta Institucional | Meta Valor | Unidad de medida (meta valor) | Hombre | Mujer |
|------------------------------|-------|-------|-------|-------|-----|------------------------------|--------------------------------|-------------------------------|---------------|---------------|
| 0 | 49.99 | 50.00 | 69.99 | 70.00 | 130 | 100% | 260 | Proyecto | No disponible | No disponible |
| | | | | | | Sentido del Indicador | Línea Base (meta valor) | Año (Línea base) | | |
| | | | | | | Ascendente | 232 | 2017 | | |

Variables del Indicador

| Nombre de la Variable | Unidad de medida | Tipo de Acumulación |
|---|------------------|---------------------|
| Sumatoria de Proyectos y estudios revisados, supervisados, diseñados (realizado) | Proyecto | Suma |
| Sumatoria de Proyectos y estudios revisados, supervisados, diseñados (programado) | Proyecto | Suma |

Fuente de Información

Direcciones de áreas encargadas de cada tipo de proyectos y estudios terminados

Medios de verificación

Control interno de la Dirección General de Proyectos y mediante el Sistema de Evaluación y Control de la Infraestructura Pública (SECIP) http://10.5.6.117/secip_portal/

Supuestos

Existen obras del programa anual con necesidad de contratación de servicios relacionados. Las dependencias solicitan la validación de proyectos ejecutivos

Observaciones

Id_mir

- 1 El presente documento despliega la información perteneciente a los indicadores estratégicos y gestión de aquellos programas presupuestarios que proveen de bienes y servicios que generan valor público a la ciudadanía jalisciense
- 2 Se muestra el número del Componente relacionado con el indicador.

GOBIERNO DEL ESTADO DE JALISCO
PRESUPUESTO DE EGRESOS PARA EL EJERCICIO FISCAL 2018
Ficha Técnica de Indicador

Sistema de Evaluación del Desempeño (SED)

Gobierno del Estado de Jalisco Secretaría de Planeación, Administración y Finanzas

Datos del Programa

Construcción de la red carretera estatal

Eje: Economía próspera

Tema: Infraestructura y logística

¿Quién gasta?

| 06 Unidad Presupuestal | 000 Unidad Responsable | 00174 Unidad Ejecutora del Gasto |
|--|--|---|
| Secretaría de Infraestructura y Obra Pública | Secretaría de Infraestructura y Obra Pública | Dirección General de Seguimiento, Evaluación y Desarrollo Institucional |

¿Para qué se gasta?

| Finalidad | Función | Subfunción |
|----------------------|------------|--------------------------|
| Desarrollo Económico | Transporte | Transporte por Carretera |

Presupuesto asignado al Programa Presupuestario

Monto

Objetivos

| Nivel | Clave Componente | Resumen Narrativo |
|-----------|------------------|--|
| Propósito | | Los usuarios de la red carretera estatal cuentan con una mejor conectividad entre las poblaciones a través de la construcción de puentes y carreteras. |

Datos del Indicador

| Denominación | Método de cálculo |
|--|--|
| Total de carreteras construidas y modernizadas | $(\text{Carreteras construidas (Realizado)} / \text{Carreteras construidas (Programado)}) * 100$ |

Descripción del Indicador
Este indicador mide el número de Incrementar el número carreteras construidas y modernizadas, para así tener mejores vías de comunicación en el estado de Jalisco, así como ampliar las carreteras ya existentes para mejorar los tiempos de traslado de los usuarios

| | | | | | |
|--------------------------|--|--------------------------------|---|--------------------------------------|-----------------------------------|
| Tipo de Indicador | <input type="text" value="Estratégico"/> | Dimensión del Indicador | <input type="text" value="Eficiencia"/> | Año de Medición del Resultado | <input type="text" value="2018"/> |
| Cobertura | <input type="text" value="Estatal"/> | Frecuencia de Medición | <input type="text" value="Anual"/> | | |

Desagregado meta valor por género

| Parámetros de semaforización | | | | | | Meta Institucional | Meta Valor | Unidad de medida (meta valor) | Hombre | Mujer |
|------------------------------|-------|-------|-------|-------|-----|------------------------------|--------------------------------|-------------------------------|---------------|---------------|
| 0 | 60.00 | 60.01 | 79.00 | 79.01 | 130 | 100% | 4 | Carretera | No disponible | No disponible |
| | | | | | | Sentido del Indicador | Línea Base (meta valor) | Año (Línea base) | | |
| | | | | | | Ascendente | 1 | 2016 | | |

VARIABLES DEL INDICADOR

| Nombre de la Variable | Unidad de medida | Tipo de Acumulación |
|-------------------------------------|------------------|---------------------|
| Carreteras construidas (realizado) | Carretera | Suma |
| Carreteras construidas (programado) | Carretera | Suma |

Fuente de Información

Medios de verificación

Supuestos

Observaciones

Id_mir

- 1 El presente documento despliega la información perteneciente a los indicadores estratégicos y gestión de aquellos programas presupuestarios que proveen de bienes y servicios que generan valor público a la ciudadanía jalisciense
- 2 Se muestra el número del Componente relacionado con el indicador.

GOBIERNO DEL ESTADO DE JALISCO
PRESUPUESTO DE EGRESOS PARA EL EJERCICIO FISCAL 2018
Ficha Técnica de Indicador

Sistema de Evaluación del Desempeño (SED)

Gobierno del Estado de Jalisco Secretaría de Planeación, Administración y Finanzas

Datos del Programa

Gestión y fomento para el desarrollo y la mejora de infraestructura social y productiva del Estado de Jalisco

Eje: Economía próspera

Tema: Infraestructura y logística

¿Quién gasta?

| 06 Unidad Presupuestal | 000 Unidad Responsable | 00174 Unidad Ejecutora del Gasto |
|--|--|---|
| Secretaría de Infraestructura y Obra Pública | Secretaría de Infraestructura y Obra Pública | Dirección General de Seguimiento, Evaluación y Desarrollo Institucional |

¿Para qué se gasta?

| Finalidad | Función | Subfunción |
|-------------------|-------------------------------------|---------------------|
| Desarrollo Social | Vivienda y Servicios a la Comunidad | Desarrollo Regional |

Presupuesto asignado al Programa Presupuestario

Monto

Objetivos

| Nivel | Clave Componente | Resumen Narrativo |
|-----------|------------------|--|
| Propósito | | Los Municipios de Jalisco cuentan con el apoyo del Gobierno del Estado para incrementar su infraestructura social y productiva en beneficio de su población. |

Datos del Indicador

| Denominación | Método de cálculo |
|---|--|
| Total de apoyos y supervisión de obra de infraestructura social y productiva en los Municipios. | (Sumatoria de Apoyos para la infraestructura social y productiva (Realizado) / Sumatoria de Apoyos para la infraestructura social y productiva (Programado))*100 |

Descripción del Indicador

Son los diversos apoyo entregados y obras realizadas por la Secretaría de Infraestructura y Obra Pública en beneficio de los municipios del Estado para el desarrollo de la infraestructura, social y productiva a través de los diversos programas a cargo de la Dirección General de Gestión y Fomento de Infraestructura

| | | | | | |
|--------------------------|--|--------------------------------|---|--------------------------------------|-----------------------------------|
| Tipo de Indicador | <input type="text" value="Estratégico"/> | Dimensión del Indicador | <input type="text" value="Eficiencia"/> | Año de Medición del Resultado | <input type="text" value="2018"/> |
| Cobertura | <input type="text" value="Estatal"/> | Frecuencia de Medición | <input type="text" value="Semestral"/> | | |

Desagregado meta valor por género

| Parámetros de semaforización | | | | | | Meta Institucional | Meta Valor | Unidad de medida (meta valor) | Hombre | Mujer |
|--------------------------------|------------------------------------|------------------------------------|------------------------------------|------------------------------------|----------------------------------|---|----------------------------------|------------------------------------|--|--|
| <input type="text" value="0"/> | <input type="text" value="40.00"/> | <input type="text" value="40.01"/> | <input type="text" value="69.00"/> | <input type="text" value="69.01"/> | <input type="text" value="130"/> | <input type="text" value="100%"/> | <input type="text" value="247"/> | <input type="text" value="Apoyo"/> | <input type="text" value="No disponible"/> | <input type="text" value="No disponible"/> |
| | | | | | | Sentido del Indicador | Línea Base (meta valor) | Año (Línea base) | | |
| | | | | | | <input type="text" value="Ascendente"/> | <input type="text" value="150"/> | <input type="text" value="2017"/> | | |

Variables del Indicador

| Nombre de la Variable | Unidad de medida | Tipo de Acumulación |
|--|------------------------------------|-----------------------------------|
| Sumatoria de Apoyos para la infraestructura social y productiva (realizado) | <input type="text" value="Apoyo"/> | <input type="text" value="Suma"/> |
| Sumatoria de Apoyos para la infraestructura social y productiva (programado) | <input type="text" value="Apoyo"/> | <input type="text" value="Suma"/> |

Fuente de Información

Informes mensuales de seguimiento de estatus de obras y actividades de la Dirección General de Gestión y Fomento de Infraestructura, publicaciones en MIDE <https://seplan.app.jalisco.gob.mx/mide/panelC>

Medios de verificación

Reportes de MIDE (Monitoreo de Indicadores de Desarrollo); <https://seplan.app.jalisco.gob.mx/mide/panelCiudadano/buscar?temaElementalId=6> y SECIP Sistema de Evaluación y Control de la Infraestructura Pública

Supuestos

La Secretaría de Infraestructura y Obra Pública Instrumenta programas de desarrollo de infraestructura proporcionando apoyos a los municipios

Observaciones

Id_mir

- 1 El presente documento despliega la información perteneciente a los indicadores estratégicos y gestión de aquellos programas presupuestarios que proveen de bienes y servicios que generan valor público a la ciudadanía jalisciense
- 2 Se muestra el número del Componente relacionado con el indicador.

GOBIERNO DEL ESTADO DE JALISCO
PRESUPUESTO DE EGRESOS PARA EL EJERCICIO FISCAL 2018
Ficha Técnica de Indicador

Sistema de Evaluación del Desempeño (SED)

Gobierno del Estado de Jalisco Secretaría de Planeación, Administración y Finanzas

Datos del Programa

Obra Pública mediante los Fondos Metropolitanos de Jalisco

Eje: Economía próspera

Tema: Infraestructura y logística

¿Quién gasta?

| 06 Unidad Presupuestal | 000 Unidad Responsable | 00174 Unidad Ejecutora del Gasto |
|--|--|---|
| Secretaría de Infraestructura y Obra Pública | Secretaría de Infraestructura y Obra Pública | Dirección General de Seguimiento, Evaluación y Desarrollo Institucional |

¿Para qué se gasta?

| Finalidad | Función | Subfunción |
|-------------------|-------------------------------------|---------------------|
| Desarrollo Social | Vivienda y Servicios a la Comunidad | Desarrollo Regional |

Presupuesto asignado al Programa Presupuestario

Monto

Objetivos

| Nivel | Clave Componente | Resumen Narrativo |
|-----------|------------------|--|
| Propósito | | Los municipios que integran los consejos de las zonas Metropolitanas de Jalisco cuentan con un conveniente esquema de planeación, promoción y gestión para la ejecución de proyectos y obras de Infraestructura y equipamiento que mejoran la calidad de vida de la población. |

Datos del Indicador

| Denominación | Método de cálculo |
|--------------------------------------|--|
| Total de obras y acciones ejecutadas | (Sumatoria de Obras y Acciones Ejecutadas (Realizado) / Sumatoria de Obras y Acciones Ejecutadas (Programado))*100 |

Descripción del Indicador

El número de obras y acciones que se concluyen con los fondos del Consejo para el Desarrollo Metropolitano

| | | | | | |
|--------------------------|--|--------------------------------|---|--------------------------------------|-----------------------------------|
| Tipo de Indicador | <input type="text" value="Estratégico"/> | Dimensión del Indicador | <input type="text" value="Eficiencia"/> | Año de Medición del Resultado | <input type="text" value="2018"/> |
| Cobertura | <input type="text" value="Regional"/> | Frecuencia de Medición | <input type="text" value="Semestral"/> | | |

Desagregado meta valor por género

| Parámetros de semaforización | | | | | | Meta Institucional | Meta Valor | Unidad de medida (meta valor) | Hombre | Mujer |
|------------------------------|-------|-------|-------|-------|-----|---|--------------------------------|-----------------------------------|---------------|---------------|
| 0 | 70.00 | 70.01 | 90.00 | 90.01 | 130 | 100% | 17 | Obra | No disponible | No disponible |
| | | | | | | Sentido del Indicador | Línea Base (meta valor) | Año (Línea base) | | |
| | | | | | | <input type="text" value="Ascendente"/> | <input type="text" value="1"/> | <input type="text" value="2017"/> | | |

VARIABLES DEL INDICADOR

| Nombre de la Variable | Unidad de medida | Tipo de Acumulación |
|---|------------------|---------------------|
| Sumatoria de Obras y Acciones Ejecutadas (realizado) | Obra | Suma |
| Sumatoria de Obras y Acciones Ejecutadas (programado) | Obra | Suma |

Fuente de Información

actas del consejo así como actas de finiquito de obra.

Medios de verificación

Actas de consejo que se encuentran en archivo físico de la Dirección General Sectorial, primer piso y Actas de finiquito de obra en el archivo físico de la Dirección General de Obras Públicas, segundo piso de la Secretaría.

Supuestos

El proceso de contratación y ejecución de las obras se llevan a cabo en tiempo y forma con el recurso de la Federación

Observaciones

Id_mir

- 1 El presente documento despliega la información perteneciente a los indicadores estratégicos y gestión de aquellos programas presupuestarios que proveen de bienes y servicios que generan valor público a la ciudadanía jalisciense
- 2 Se muestra el número del Componente relacionado con el indicador.

GOBIERNO DEL ESTADO DE JALISCO
PRESUPUESTO DE EGRESOS PARA EL EJERCICIO FISCAL 2018
Ficha Técnica de Indicador

Sistema de Evaluación del Desempeño (SED)

Gobierno del Estado de Jalisco Secretaría de Planeación, Administración y Finanzas

Datos del Programa

Fondo concursable para el Desarrollo de infraestructura en los Municipios del Estado.

Eje: Economía próspera

Tema: Infraestructura y logística

¿Quién gasta?

| 06 Unidad Presupuestal | 000 Unidad Responsable | 00174 Unidad Ejecutora del Gasto |
|--|--|---|
| Secretaría de Infraestructura y Obra Pública | Secretaría de Infraestructura y Obra Pública | Dirección General de Seguimiento, Evaluación y Desarrollo Institucional |

¿Para qué se gasta?

| Finalidad | Función | Subfunción |
|-------------------|-------------------------------------|---------------------|
| Desarrollo Social | Vivienda y Servicios a la Comunidad | Desarrollo Regional |

Presupuesto asignado al Programa Presupuestario

Monto

Objetivos

| Nivel | Clave Componente | Resumen Narrativo |
|-----------|------------------|---|
| Propósito | | Los municipios se ven beneficiados a partir de que incrementan y mejoran su infraestructura y obra pública. |

Datos del Indicador

| Denominación | Método de cálculo |
|---|--|
| Total de obras de infraestructura ejecutadas por los municipios beneficiados. | $(\text{Sumatoria de Municipios Apoyados.. (Realizado)} / \text{Sumatoria de Municipios Apoyados.. (Programado)}) * 100$ |

Descripción del Indicador

Este indicador mostrará el número de obras que realizan los municipios con los apoyos económicos entregados para infraestructura y servicios.

| | | | | | |
|--------------------------|--|--------------------------------|---|--------------------------------------|-----------------------------------|
| Tipo de Indicador | <input type="text" value="Estratégico"/> | Dimensión del Indicador | <input type="text" value="Eficiencia"/> | Año de Medición del Resultado | <input type="text" value="2018"/> |
| Cobertura | <input type="text" value="Municipal"/> | Frecuencia de Medición | <input type="text" value="Semestral"/> | | |

Desagregado meta valor por género

| Parámetros de semaforización | | | | | | Meta Institucional | Meta Valor | Unidad de medida (meta valor) | Hombre | Mujer |
|------------------------------|-------|-------|-------|-------|-----|------------------------------|--------------------------------|-------------------------------|---------------|---------------|
| 0 | 70.00 | 70.01 | 90.00 | 90.01 | 130 | 100% | 60 | Municipio | No disponible | No disponible |
| | | | | | | Sentido del Indicador | Línea Base (meta valor) | Año (Línea base) | | |
| | | | | | | Ascendente | 70 | 2017 | | |

Variables del Indicador

| Nombre de la Variable | Unidad de medida | Tipo de Acumulación |
|---|------------------|---------------------|
| Sumatoria de Municipios Apoyados.. (realizado) | Municipio | Suma |
| Sumatoria de Municipios Apoyados.. (programado) | Municipio | Suma |

Fuente de Información

Portal de consulta pública <http://201.144.40.96/secip/obrastransparencia>, así como archivos propios ubicados en la Dirección de Gestión Metropolitana y Programas Especiales

Medios de verificación

Apoyos a través de convenios firmados con municipios en expediente de la Dirección de Gestión Metropolitana y Programas Especiales, Primer piso. Así como contrato firmado en expediente de la obra en la Dirección de Control Presupuestal. Cuarto piso

Supuestos

Los municipios cumplen con todos los requisitos en tiempo y forma.

Observaciones

Id_mir

2442

- 1 El presente documento despliega la información perteneciente a los indicadores estratégicos y gestión de aquellos programas presupuestarios que proveen de bienes y servicios que generan valor público a la ciudadanía jalisciense
- 2 Se muestra el número del Componente relacionado con el indicador.

GOBIERNO DEL ESTADO DE JALISCO
PRESUPUESTO DE EGRESOS PARA EL EJERCICIO FISCAL 2018
Ficha Técnica de Indicador

Sistema de Evaluación del Desempeño (SED)

Gobierno del Estado de Jalisco Secretaría de Planeación, Administración y Finanzas

Datos del Programa

Fondo Complementario para el Desarrollo Regional (FONDEREG)

Eje: Economía próspera

Tema: Infraestructura y logística

¿Quién gasta?

| 06 Unidad Presupuestal | 000 Unidad Responsable | 00174 Unidad Ejecutora del Gasto |
|--|--|---|
| Secretaría de Infraestructura y Obra Pública | Secretaría de Infraestructura y Obra Pública | Dirección General de Seguimiento, Evaluación y Desarrollo Institucional |

¿Para qué se gasta?

| Finalidad | Función | Subfunción |
|-------------------|-------------------------------------|---------------------|
| Desarrollo Social | Vivienda y Servicios a la Comunidad | Desarrollo Regional |

Presupuesto asignado al Programa Presupuestario

Monto

Objetivos

| Nivel | Clave Componente | Resumen Narrativo |
|-----------|------------------|---|
| Propósito | | Los 117 municipios del estado de Jalisco que participan en el Fondo Complementario para el Desarrollo Regional se fortalecen en infraestructura y en la gestión de inversión pública. |

Datos del Indicador

| Denominación | Método de cálculo |
|--|--|
| Porcentaje de proyectos apoyados para la gestión e inversión Pública estatal | $(\text{Proyectos apoyados (Realizado)} / \text{Proyectos apoyados (Programado)}) * 100$ |

Descripción del Indicador
Son los proyectos recibidos que se les da el apoyo para la gestión en inversión Pública estatal, federal e internacional, por medio Banco de Proyectos, la Red de Fondos Jalisco y FONDEREG

| | | | | | |
|--------------------------|-------------|--------------------------------|----------|--------------------------------------|------|
| Tipo de Indicador | Estratégico | Dimensión del Indicador | Eficacia | Año de Medición del Resultado | 2018 |
| Cobertura | Estatal | Frecuencia de Medición | Anual | | |

Desagregado meta valor por género

| Parámetros de semaforización | Meta Institucional | Meta Valor | Unidad de medida (meta valor) | Hombre | Mujer |
|------------------------------|---|-------------------------|-------------------------------|----------|---------------|
| | <input type="checkbox"/> 0 <input type="checkbox"/> 30.00 <input type="checkbox"/> 30.01 <input type="checkbox"/> 60.00 <input type="checkbox"/> 60.01 <input type="checkbox"/> 130 | 100% | 200 | Proyecto | No disponible |
| | Sentido del Indicador | Línea Base (meta valor) | Año (Línea base) | | |
| | Ascendente | No disponible | No disponible | | |

Variables del Indicador

| Nombre de la Variable | Unidad de medida | Tipo de Acumulación |
|---------------------------------|------------------|---------------------|
| Proyectos apoyados (realizado) | Proyecto | Suma |
| Proyectos apoyados (programado) | Proyecto | Suma |

Fuente de Información Reporte de proyectos de gestión e inversión pública estatal, Dirección General de Inversión Pública de la Subsecretaría de Planeación y Evaluación

Medios de verificación Sistemas de Inversión Pública y reglamento interno de la Secretaría de Planeación, Administración y Finanzas <https://seplan.app.jalisco.gob.mx/indicadores>, <http://seplan.app.jalisco.gob.mx/proyecto/> Sistema Integral de Información Financiera (SIIF), <https://gestiondefondos.jalisco.gob.mx/fondos/>

Supuestos Los municipios generan proyectos de infraestructura que propician el desarrollo de la región.

Observaciones

Id_mir

- 1 El presente documento despliega la información perteneciente a los indicadores estratégicos y gestión de aquellos programas presupuestarios que proveen de bienes y servicios que generan valor público a la ciudadanía jalisciense
- 2 Se muestra el número del Componente relacionado con el indicador.

GOBIERNO DEL ESTADO DE JALISCO
PRESUPUESTO DE EGRESOS PARA EL EJERCICIO FISCAL 2018
Ficha Técnica de Indicador

Sistema de Evaluación del Desempeño (SED)

Gobierno del Estado de Jalisco Secretaría de Planeación, Administración y Finanzas

Datos del Programa

Ejecución y supervisión de la obra pública

Eje: Economía próspera

Tema: Infraestructura y logística

¿Quién gasta?

| 06 Unidad Presupuestal | 000 Unidad Responsable | 00174 Unidad Ejecutora del Gasto |
|--|--|---|
| Secretaría de Infraestructura y Obra Pública | Secretaría de Infraestructura y Obra Pública | Dirección General de Seguimiento, Evaluación y Desarrollo Institucional |

¿Para qué se gasta?

| Finalidad | Función | Subfunción |
|-------------------|-------------------------------------|---------------------|
| Desarrollo Social | Vivienda y Servicios a la Comunidad | Desarrollo Regional |

Presupuesto asignado al Programa Presupuestario

Monto

Objetivos

| Nivel | Clave Componente | Resumen Narrativo |
|------------|------------------|---|
| Componente | 02 | Obras de infraestructura mediante la urbanización y servicios básicos, para el desarrollo cultural, turístico, deportivo y de asistencia social, construidas en el ámbito regional y municipal. |

Datos del Indicador

| Denominación | Método de cálculo |
|---|--|
| Total de obras de infraestructura mediante la urbanización y servicios básicos en el Estado | $(\text{Número de obras de infraestructura construidas (Realizado)} / \text{Número de obras de infraestructura construidas (Programado)}) * 100$ |

Descripción del Indicador

Son las obras de infraestructura en la vía pública, donde se realizan puentes, urbanizaciones, pavimentaciones, redes hidrosanitarias, agua potable, alumbrado en el Estado

| | | | | | |
|--------------------------|--------------------------------------|--------------------------------|---|--------------------------------------|-----------------------------------|
| Tipo de Indicador | <input type="text" value="Gestión"/> | Dimensión del Indicador | <input type="text" value="Eficiencia"/> | Año de Medición del Resultado | <input type="text" value="2018"/> |
| Cobertura | <input type="text" value="Estatal"/> | Frecuencia de Medición | <input type="text" value="Trimestral"/> | | |

Desagregado meta valor por género

| Parámetros de semaforización | Meta Institucional | Meta Valor | Unidad de medida (meta valor) | Hombre | Mujer |
|------------------------------|--|-----------------------------------|-----------------------------------|-----------------------------------|--|
| | <div style="display: flex; justify-content: space-around;"> 0 50.00 50.01 80.00 80.01 130 </div> <div style="display: flex; justify-content: space-around; margin-top: 5px;"> </div> | <input type="text" value="100%"/> | <input type="text" value="40"/> | <input type="text" value="Obra"/> | <input type="text" value="No disponible"/> |
| | Sentido del Indicador | Línea Base (meta valor) | Año (Línea base) | | |
| | <input type="text" value="Ascendente"/> | <input type="text" value="41"/> | <input type="text" value="2017"/> | | |

VARIABLES DEL INDICADOR

| Nombre de la Variable | Unidad de medida | Tipo de Acumulación |
|---|------------------|---------------------|
| Número de obras de infraestructura construidas (realizado) | Obra | Suma |
| Número de obras de infraestructura construidas (programado) | Obra | Suma |

Fuente de Información

Informes de avances físicos emitidos por supervisores en Direcciones de Área

Medios de verificación

Finiquitos de obra, actas de entrega recepción ubicados en expediente de obra con los supervisores de obra asignados. Dirección General de Seguimiento, Evaluación y Desarrollo Institucional

Supuestos

El proyecto es aprobado por los beneficiarios y/o usuarios

Observaciones

Id_mir

- 1 El presente documento despliega la información perteneciente a los indicadores estratégicos y gestión de aquellos programas presupuestarios que proveen de bienes y servicios que generan valor público a la ciudadanía jalisciense
- 2 Se muestra el número del Componente relacionado con el indicador.

GOBIERNO DEL ESTADO DE JALISCO
PRESUPUESTO DE EGRESOS PARA EL EJERCICIO FISCAL 2018
Ficha Técnica de Indicador

Sistema de Evaluación del Desempeño (SED)

Gobierno del Estado de Jalisco Secretaría de Planeación, Administración y Finanzas

Datos del Programa

Infraestructura en Caminos Rurales

Eje: Economía próspera

Tema: Infraestructura y logística

¿Quién gasta?

| 06 Unidad Presupuestal | 000 Unidad Responsable | 00174 Unidad Ejecutora del Gasto |
|--|--|---|
| Secretaría de Infraestructura y Obra Pública | Secretaría de Infraestructura y Obra Pública | Dirección General de Seguimiento, Evaluación y Desarrollo Institucional |

¿Para qué se gasta?

| Finalidad | Función | Subfunción |
|----------------------|------------|--------------------------|
| Desarrollo Económico | Transporte | Transporte por Carretera |

Presupuesto asignado al Programa Presupuestario

Monto

Objetivos

| Nivel | Clave Componente | Resumen Narrativo |
|------------|------------------|---|
| Componente | 01 | Caminos rurales conservados y modernizados. |

Datos del Indicador

Denominación

Total de obras realizadas de conservación y modernización en caminos rurales

Método de cálculo


(Sumatoria de obras en caminos rurales conservados y modernizados (Realizado) / Sumatoria de obras en caminos rurales conservados y modernizados (Programado))*100

Descripción del Indicador

Este indicador mide el total de obras realizadas de conservación y modernización en caminos rurales a cargo del Gobierno del Estado, para mejorar la conectividad del Estado de Jalisco en beneficio de los habitantes, agricultores y ganaderos que se construirán dentro del ejercicio 2018

| | | | | | |
|--------------------------|--------------------------------------|--------------------------------|---|--------------------------------------|-----------------------------------|
| Tipo de Indicador | <input type="text" value="Gestión"/> | Dimensión del Indicador | <input type="text" value="Eficacia"/> | Año de Medición del Resultado | <input type="text" value="2018"/> |
| Cobertura | <input type="text" value="Estatal"/> | Frecuencia de Medición | <input type="text" value="Trimestral"/> | | |

Desagregado meta valor por género

| Parámetros de semaforización | | | | | | Meta Institucional | Meta Valor | Unidad de medida (meta valor) | Hombre | Mujer |
|---|-------|-------|-------|-------|-----|------------------------------|--------------------------------|-------------------------------|---------------|---------------|
| 0 | 45.00 | 45.01 | 90.00 | 90.01 | 130 | 100% | 7 | Obra | No disponible | No disponible |
|  | | | | | | Sentido del Indicador | Línea Base (meta valor) | Año (Línea base) | | |
| | | | | | | Ascendente | 7 | 2017 | | |

Variables del Indicador

| Nombre de la Variable | Unidad de medida | Tipo de Acumulación |
|---|------------------|---------------------|
| Sumatoria de obras en caminos rurales conservados y modernizados (realizado) | Obra | Suma |
| Sumatoria de obras en caminos rurales conservados y modernizados (programado) | Obra | Suma |

Fuente de Información

Informes emitidos por la Dirección General de Infraestructura Rural y Urbana a través del sitio web <http://siop.jalisco.gob.mx/transparencia>

Medios de verificación

En el sitio de la obra y documental en el expediente único en la Dirección de Infraestructura Rural.

Supuestos

Las obras son concluidas en tiempo y forma por los contratistas. Las obras cumplen con las reglas de operación y especificaciones.

Observaciones

Id_mir

2298

- 1 El presente documento despliega la información perteneciente a los indicadores estratégicos y gestión de aquellos programas presupuestarios que provienen de bienes y servicios que generan valor público a la ciudadanía jalisciense
- 2 Se muestra el número del Componente relacionado con el indicador.

GOBIERNO DEL ESTADO DE JALISCO
PRESUPUESTO DE EGRESOS PARA EL EJERCICIO FISCAL 2018
Ficha Técnica de Indicador

Sistema de Evaluación del Desempeño (SED)

Gobierno del Estado de Jalisco Secretaría de Planeación, Administración y Finanzas

Datos del Programa

Generación de Infraestructura Productiva Rural y Social Básica

Eje: Economía próspera

Tema: Infraestructura y logística

¿Quién gasta?

| 06 Unidad Presupuestal | 000 Unidad Responsable | 00174 Unidad Ejecutora del Gasto |
|--|--|---|
| Secretaría de Infraestructura y Obra Pública | Secretaría de Infraestructura y Obra Pública | Dirección General de Seguimiento, Evaluación y Desarrollo Institucional |

¿Para qué se gasta?

| Finalidad | Función | Subfunción |
|-------------------|-------------------------------------|---------------------|
| Desarrollo Social | Vivienda y Servicios a la Comunidad | Desarrollo Regional |

Presupuesto asignado al Programa Presupuestario

Monto

Objetivos

| Nivel | Clave Componente | Resumen Narrativo |
|------------|------------------|--|
| Componente | 01 | Obras de infraestructura social básica realizadas en zonas del estado de Jalisco que presentan mayor nivel de rezago social y pobreza. |

Datos del Indicador

| Denominación | Método de cálculo |
|--|--|
| Total de obras realizadas de infraestructura social básica | (Sumatoria de obras en zonas con alto y muy alto nivel de rezago social (Realizado) / Sumatoria de obras en zonas con alto y muy alto nivel de rezago social (Programado))*100 |

Descripción del Indicador

Obras construidas de infraestructura social básica en las localidades con rezago social y atención prioritaria (ZAP), en beneficio de habitantes, agricultores, agropecuarios y ganaderos

| | | | | | |
|--------------------------|----------|--------------------------------|------------|--------------------------------------|------|
| Tipo de Indicador | Gestión | Dimensión del Indicador | Eficacia | Año de Medición del Resultado | 2018 |
| Cobertura | Estatral | Frecuencia de Medición | Trimestral | | |

Desagregado meta valor por género

| Parámetros de semaforización | | | | | | Meta Institucional | Meta Valor | Unidad de medida (meta valor) | Hombre | Mujer |
|------------------------------|-------|-------|-------|-------|-----|------------------------------|--------------------------------|-------------------------------|---------------|---------------|
| 0 | 45.00 | 45.01 | 90.00 | 90.01 | 130 | 100% | 100 | Obra | No disponible | No disponible |
| | | | | | | Sentido del Indicador | Línea Base (meta valor) | Año (Línea base) | | |
| | | | | | | Ascendente | 191 | 2017 | | |

Variables del Indicador

| Nombre de la Variable | Unidad de medida | Tipo de Acumulación |
|---|------------------|---------------------|
| Sumatoria de obras en zonas con alto y muy alto nivel de rezago social (realizado) | Obra | Suma |
| Sumatoria de obras en zonas con alto y muy alto nivel de rezago social (programado) | Obra | Suma |

Fuente de Información

Informes emitidos por la Dirección General de Infraestructura Rural y Urbana a través del sitio web <http://siop.jalisco.gob.mx/transparencia>, monitoreo de indicadores MIDE y sistema de formato único

Medios de verificación

En el sitio de la obra y documental resguardado en el Centro de Integración Documenta (CID) Dirección General de Infraestructura Rural y Urbana

Supuestos

Las Instancias de planeación de los municipios elaboran el diagnostico anual de necesidades de localidades con rezago de infraestructura y servicios básicos y lo remiten a su presidente municipal.

Observaciones

Id_mir

2306

- 1 El presente documento despliega la información perteneciente a los indicadores estratégicos y gestión de aquellos programas presupuestarios que proveen de bienes y servicios que generan valor público a la ciudadanía jalisciense
- 2 Se muestra el número del Componente relacionado con el indicador.

GOBIERNO DEL ESTADO DE JALISCO
PRESUPUESTO DE EGRESOS PARA EL EJERCICIO FISCAL 2018
Ficha Técnica de Indicador

Sistema de Evaluación del Desempeño (SED)

Gobierno del Estado de Jalisco Secretaría de Planeación, Administración y Finanzas

Datos del Programa

Infraestructura en Caminos Rurales

Eje: Economía próspera

Tema: Infraestructura y logística

¿Quién gasta?

| 06 Unidad Presupuestal | 000 Unidad Responsable | 00174 Unidad Ejecutora del Gasto |
|--|--|---|
| Secretaría de Infraestructura y Obra Pública | Secretaría de Infraestructura y Obra Pública | Dirección General de Seguimiento, Evaluación y Desarrollo Institucional |

¿Para qué se gasta?

| Finalidad | Función | Subfunción |
|----------------------|------------|--------------------------|
| Desarrollo Económico | Transporte | Transporte por Carretera |

Presupuesto asignado al Programa Presupuestario

Monto

Objetivos

| Nivel | Clave Componente | Resumen Narrativo |
|------------|------------------|---|
| Componente | 02 | Puentes vehiculares construidos en zonas rurales. |

Datos del Indicador

| Denominación | Método de cálculo |
|---|--|
| Total de puentes vehiculares construidos. | $(\text{Sumatoria de puentes vehiculares (Realizado)} / \text{Sumatoria de puentes vehiculares (Programado)}) * 100$ |

Descripción del Indicador

Este indicador mide la suma de puentes vehiculares construidos a cargo del Gobierno del Estado, para mejorar la conectividad en beneficio de agricultores agropecuarios y ganaderos del Estado de Jalisco.

| | | | | | |
|--------------------------|--------------------------------------|--------------------------------|---|--------------------------------------|-----------------------------------|
| Tipo de Indicador | <input type="text" value="Gestión"/> | Dimensión del Indicador | <input type="text" value="Eficacia"/> | Año de Medición del Resultado | <input type="text" value="2018"/> |
| Cobertura | <input type="text" value="Estatal"/> | Frecuencia de Medición | <input type="text" value="Trimestral"/> | | |

Desagregado meta valor por género

| Parámetros de semaforización | | | | | | Meta Institucional | Meta Valor | Unidad de medida (meta valor) | Hombre | Mujer |
|------------------------------|-------|-------|-------|-------|-----|------------------------------|--------------------------------|-------------------------------|---------------|---------------|
| 0 | 45.00 | 45.01 | 90.00 | 90.01 | 130 | 100% | 1 | Puente | No disponible | No disponible |
| | | | | | | Sentido del Indicador | Línea Base (meta valor) | Año (Línea base) | | |
| | | | | | | Ascendente | 1 | 2017 | | |

VARIABLES DEL INDICADOR

| Nombre de la Variable | Unidad de medida | Tipo de Acumulación |
|---|------------------|---------------------|
| Sumatoria de puentes vehiculares (realizado) | Puente | Suma |
| Sumatoria de puentes vehiculares (programado) | Puente | Suma |

| | |
|-------------------------------|--|
| Fuente de Información | Informes emitidos por la Dirección General de Infraestructura Rural y Urbana a través del sitio web http://siop.jalisco.gob.mx/transparencia Y EL SISTEMA SID |
| Medios de verificación | En el sitio de la obra y documental en el expediente único en la Dirección de Infraestructura Rural. |
| Supuestos | Los municipios emiten una solicitud por parte de Ayuntamientos y/o usuarios Para la realización de las obras . |
| Observaciones | |
| Id_mir | <input type="text" value="2311"/> |

- 1 El presente documento despliega la información perteneciente a los indicadores estratégicos y gestión de aquellos programas presupuestarios que proveen de bienes y servicios que generan valor público a la ciudadanía jalisciense
- 2 Se muestra el número del Componente relacionado con el indicador.

GOBIERNO DEL ESTADO DE JALISCO
PRESUPUESTO DE EGRESOS PARA EL EJERCICIO FISCAL 2018
Ficha Técnica de Indicador

Sistema de Evaluación del Desempeño (SED)

Gobierno del Estado de Jalisco Secretaría de Planeación, Administración y Finanzas

Datos del Programa

Conservación de la red carretera estatal

Eje: Economía próspera

Tema: Infraestructura y logística

¿Quién gasta?

| 06 Unidad Presupuestal | 000 Unidad Responsable | 00174 Unidad Ejecutora del Gasto |
|--|--|---|
| Secretaría de Infraestructura y Obra Pública | Secretaría de Infraestructura y Obra Pública | Dirección General de Seguimiento, Evaluación y Desarrollo Institucional |

¿Para qué se gasta?

| Finalidad | Función | Subfunción |
|----------------------|------------|--------------------------|
| Desarrollo Económico | Transporte | Transporte por Carretera |

Presupuesto asignado al Programa Presupuestario

Monto

Objetivos

| Nivel | Clave Componente | Resumen Narrativo |
|------------|------------------|--|
| Componente | 01 | Trabajos de conservación rutinaria realizados en la red carretera estatal, mediante bacheo superficial y aislado, limpieza de superficie de rodamiento, derecho de vía, alcantarillas y cunetas, mantenimiento del señalamiento vertical y trabajos de balizamiento. |

Datos del Indicador

| Denominación | Método de cálculo |
|--|--|
| 214 Total de kilómetros conservados rutinariamente en la Red Carretera Estatal | $(\text{Kilómetros de carreteras conservados rutinariamente (Realizado)} / \text{Kilómetros de carreteras conservados rutinariamente (Programado)}) * 100$ |

Descripción del Indicador

Las carreteras del Estado de Jalisco son conservadas mediante el calavereo de la superficie asfáltica llegando al nivel necesario para su entera recuperación

| | | | | | |
|--------------------------|--------------------------------------|--------------------------------|---|--------------------------------------|-----------------------------------|
| Tipo de Indicador | <input type="text" value="Gestión"/> | Dimensión del Indicador | <input type="text" value="Eficiencia"/> | Año de Medición del Resultado | <input type="text" value="2018"/> |
| Cobertura | <input type="text" value="Estatal"/> | Frecuencia de Medición | <input type="text" value="Trimestral"/> | | |

Desagregado meta valor por género

| Parámetros de semaforización | | | | | | Meta Institucional | Meta Valor | Unidad de medida (meta valor) | Hombre | Mujer |
|--|-------|-------|-------|-------|-----|------------------------------|--------------------------------|-------------------------------|---------------|---------------|
| 0 | 59.99 | 60.00 | 79.99 | 80.00 | 130 | 100% | 4,208 | Kilómetro | No disponible | No disponible |
| <div style="display: flex; justify-content: space-around;"> <div style="width: 20px; height: 20px; background-color: red; border: 1px solid black;"></div> <div style="width: 20px; height: 20px; background-color: red; border: 1px solid black;"></div> <div style="width: 20px; height: 20px; background-color: yellow; border: 1px solid black;"></div> <div style="width: 20px; height: 20px; background-color: yellow; border: 1px solid black;"></div> <div style="width: 20px; height: 20px; background-color: green; border: 1px solid black;"></div> <div style="width: 20px; height: 20px; background-color: green; border: 1px solid black;"></div> </div> | | | | | | Sentido del Indicador | Línea Base (meta valor) | Año (Línea base) | | |
| | | | | | | Ascendente | 2,324 | 2013 | | |

Variables del Indicador

| Nombre de la Variable | Unidad de medida | Tipo de Acumulación |
|--|------------------|---------------------|
| Kilómetros de carreteras conservados rutinariamente (realizado) | Kilómetro | Suma |
| Kilómetros de carreteras conservados rutinariamente (programado) | Kilómetro | Suma |

Fuente de Información

Reporte de actividades realizadas por las Residencias, Dirección General de Infraestructura Carretera

Medios de verificación

Informe Anual de Gobierno, MIDE (Monitoreo de Indicadores de Desarrollo: <https://seplan.app.jalisco.gob.mx/mide/panel/Ciudadano/buscar?temaElementalId=6>), comunicados de prensa, radio y televisión de acciones relevantes, Colegio de Ingenieros, Cámara Mexicana de la Industria de la Construcción CMCI, empresas contratadas. Sistema SECIP : <http://201.144.40.96/secip/obrastransparencia>

Supuestos

Se cuenta con las condiciones climatológicas apropiadas que permiten realizar el mantenimiento carretero preventivo

Observaciones

id_mir

- 1 El presente documento despliega la información perteneciente a los indicadores estratégicos y gestión de aquellos programas presupuestarios que provienen de bienes y servicios que generan valor público a la ciudadanía jalisciense
- 2 Se muestra el número del Componente relacionado con el indicador.

GOBIERNO DEL ESTADO DE JALISCO
PRESUPUESTO DE EGRESOS PARA EL EJERCICIO FISCAL 2018
Ficha Técnica de Indicador

Sistema de Evaluación del Desempeño (SED)

Gobierno del Estado de Jalisco Secretaría de Planeación, Administración y Finanzas

Datos del Programa

Conservación de la red carretera estatal

Eje: Economía próspera

Tema: Infraestructura y logística

¿Quién gasta?

| 06 Unidad Presupuestal | 000 Unidad Responsable | 00174 Unidad Ejecutora del Gasto |
|--|--|---|
| Secretaría de Infraestructura y Obra Pública | Secretaría de Infraestructura y Obra Pública | Dirección General de Seguimiento, Evaluación y Desarrollo Institucional |

¿Para qué se gasta?

| Finalidad | Función | Subfunción |
|----------------------|------------|--------------------------|
| Desarrollo Económico | Transporte | Transporte por Carretera |

Presupuesto asignado al Programa Presupuestario

Monto

Objetivos

| Nivel | Clave Componente | Resumen Narrativo |
|------------|------------------|---|
| Componente | 02 | Trabajos de conservación periódica realizados en la red carretera estatal mediante reparación de obras de drenaje y obras complementarias, pavimentación en la superficie de rodamiento y señalamiento horizontal y vertical. |

Datos del Indicador

| Denominación | Método de cálculo |
|--|--|
| 214 Total de kilómetros conservados periódicamente en la Red Carretera Estatal | $(\text{Kilómetros de carreteras conservados periódicamente (Realizado)} / \text{Kilómetros de carreteras conservados periódicamente (Programado)}) * 100$ |

Descripción del Indicador

Trabajos de conservación mayor para brindar carreteras en mejor estado

| | | | | | |
|--------------------------|--------------------------------------|--------------------------------|---|--------------------------------------|-----------------------------------|
| Tipo de Indicador | <input type="text" value="Gestión"/> | Dimensión del Indicador | <input type="text" value="Eficiencia"/> | Año de Medición del Resultado | <input type="text" value="2018"/> |
| Cobertura | <input type="text" value="Estatal"/> | Frecuencia de Medición | <input type="text" value="Trimestral"/> | | |

Desagregado meta valor por género

| Parámetros de semaforización | | | | | | Meta Institucional | Meta Valor | Unidad de medida (meta valor) | Desagregado meta valor por género | |
|------------------------------------|------------------------------------|---------------------------------------|---------------------------------------|--------------------------------------|--------------------------------------|-----------------------|-------------------------|-------------------------------|--|--|
| 0 | 59.99 | 60.00 | 79.99 | 80.00 | 130 | 100% | 156 | Kilómetro | Hombre | Mujer |
| ■ | ■ | ■ | ■ | ■ | ■ | Sentido del Indicador | Línea Base (meta valor) | Año (Línea base) | <input type="text" value="No disponible"/> | <input type="text" value="No disponible"/> |
| | | | | | | Ascendente | 787 | 2013 | | |

Variables del Indicador

| Nombre de la Variable | Unidad de medida | Tipo de Acumulación |
|--|------------------|---------------------|
| Kilómetros de carreteras conservados periódicamente (realizado) | Kilómetro | Suma |
| Kilómetros de carreteras conservados periódicamente (programado) | Kilómetro | Suma |

Fuente de Información

Reporte de actividades realizadas por las Residencias e Informe de avances de obras de empresas contratadas, Dirección General de Infraestructura Carretera

Medios de verificación

Informe Anual de Gobierno, MIDE (Monitoreo de Indicadores de Desarrollo: <https://seplan.app.jalisco.gob.mx/mide/panelCiudadano/buscar?temaElementalId=6>), comunicados de prensa, radio y televisión de acciones relevantes, Colegio de Ingenieros, Cámara Mexicana de la Industria de la construcción CMCI, empresas contratadas. Sistema SECIP: <http://201.144.40.96/secip/obrastransparencia>

Supuestos

Se cuenta con las condiciones climatológicas apropiadas que permiten realizar el mantenimiento carretero preventivo y correctivo

Observaciones

id_mir

- 1 El presente documento despliega la información perteneciente a los indicadores estratégicos y gestión de aquellos programas presupuestarios que provienen de bienes y servicios que generan valor público a la ciudadanía jalisciense
- 2 Se muestra el número del Componente relacionado con el indicador.

GOBIERNO DEL ESTADO DE JALISCO
PRESUPUESTO DE EGRESOS PARA EL EJERCICIO FISCAL 2018
Ficha Técnica de Indicador

Sistema de Evaluación del Desempeño (SED)

Gobierno del Estado de Jalisco Secretaría de Planeación, Administración y Finanzas

Datos del Programa

Conservación de la red carretera estatal

Eje: Economía próspera

Tema: Infraestructura y logística

¿Quién gasta?

| 06 Unidad Presupuestal | 000 Unidad Responsable | 00174 Unidad Ejecutora del Gasto |
|--|--|---|
| Secretaría de Infraestructura y Obra Pública | Secretaría de Infraestructura y Obra Pública | Dirección General de Seguimiento, Evaluación y Desarrollo Institucional |

¿Para qué se gasta?

| Finalidad | Función | Subfunción |
|----------------------|------------|--------------------------|
| Desarrollo Económico | Transporte | Transporte por Carretera |

Presupuesto asignado al Programa Presupuestario

Monto

Objetivos

| Nivel | Clave Componente | Resumen Narrativo |
|------------|------------------|---|
| Componente | 03 | Trabajos de reconstrucción realizados en la red carretera estatal, mediante terracerías, pavimentos, obras de drenaje y señalamiento horizontal y vertical. |

Datos del Indicador

| Denominación | Método de cálculo |
|---|--|
| 214 Total de kilómetros reconstruidos en la Red Carretera Estatal | $(\text{Kilómetros de carretera reconstruidos (Realizado)} / \text{Kilómetros de carretera reconstruidos (Programado)}) * 100$ |

Descripción del Indicador

Trabajos de reconstrucción o rehabilitación en carreteras que se encontraban deterioradas, para poder brindar una superficie de rodamiento en mejor estado y mas segura para los usuarios

| | | | | | |
|--------------------------|---------|--------------------------------|------------|--------------------------------------|------|
| Tipo de Indicador | Gestión | Dimensión del Indicador | Eficiencia | Año de Medición del Resultado | 2018 |
| Cobertura | Estatal | Frecuencia de Medición | Trimestral | | |

Desagregado meta valor por género

| Parámetros de semaforización | | | | | | Meta Institucional | Meta Valor | Unidad de medida (meta valor) | Hombre | Mujer |
|------------------------------|-------|-------|-------|-------|-----|------------------------------|--------------------------------|-------------------------------|---------------|---------------|
| 0 | 59.99 | 60.00 | 79.99 | 80.00 | 130 | 100% | 40 | Kilómetro | No disponible | No disponible |
| | | | | | | Sentido del Indicador | Línea Base (meta valor) | Año (Línea base) | | |
| | | | | | | Ascendente | 72 | 2013 | | |

Variables del Indicador

| Nombre de la Variable | Unidad de medida | Tipo de Acumulación |
|--|------------------|---------------------|
| Kilómetros de carretera reconstruidos (realizado) | Kilómetro | Suma |
| Kilómetros de carretera reconstruidos (programado) | Kilómetro | Suma |

Fuente de Información Reporte de actividades realizadas por las Residencias e informe de avances de las obras contratadas. Dirección General de Infraestructura Carretera

Medios de verificación Informe Anual de Gobierno, MIDE (Monitoreo de Indicadores de Desarrollo: <https://seplan.app.jalisco.gob.mx/mide/panel/Ciudadano/buscar?temaElementalId=6>), comunicados de prensa, radio y televisión de acciones relevantes, Colegio de Ingenieros, Cámara Mexicana de la Industria de la Construcción CMCI, empresas contratadas. Sistema SECIP: <http://201.144.40.96/secip/obrastransparencia>

Supuestos Se cuenta con solicitudes por parte de los municipios y la cámara de diputados sobre los caminos que tienen daños estructurales para poder ser incluidos en el programa de obras de reconstrucción. Las condiciones climatológicas apropiadas que permiten realizar el mantenimiento carretero correctivo.

Observaciones

Id_mir

- 1 El presente documento despliega la información perteneciente a los indicadores estratégicos y gestión de aquellos programas presupuestarios que proveen de bienes y servicios que generan valor público a la ciudadanía jalisciense
- 2 Se muestra el número del Componente relacionado con el indicador.

GOBIERNO DEL ESTADO DE JALISCO
PRESUPUESTO DE EGRESOS PARA EL EJERCICIO FISCAL 2018
Ficha Técnica de Indicador

Sistema de Evaluación del Desempeño (SED)

Gobierno del Estado de Jalisco Secretaría de Planeación, Administración y Finanzas

Datos del Programa

Ejecución y supervisión de la obra pública

Eje: Economía próspera

Tema: Infraestructura y logística

¿Quién gasta?

| 06 Unidad Presupuestal | 000 Unidad Responsable | 00174 Unidad Ejecutora del Gasto |
|--|--|---|
| Secretaría de Infraestructura y Obra Pública | Secretaría de Infraestructura y Obra Pública | Dirección General de Seguimiento, Evaluación y Desarrollo Institucional |

¿Para qué se gasta?

| Finalidad | Función | Subfunción |
|-------------------|-------------------------------------|---------------------|
| Desarrollo Social | Vivienda y Servicios a la Comunidad | Desarrollo Regional |

Presupuesto asignado al Programa Presupuestario

Monto

Objetivos

| Nivel | Clave Componente | Resumen Narrativo |
|------------|------------------|---|
| Componente | 03 | Obras de equipamiento construidas en el ámbito regional y municipal para el desarrollo cultural, turístico, deportivo y de asistencia social. |

Datos del Indicador

Denominación

Total de obras de equipamiento concluidas, mediante la construcción y de inmuebles y espacios públicos en el Estado

Método de cálculo

(Número obras de equipamiento construidas (Realizado) / Número obras de equipamiento construidas (Programado))*100

Descripción del Indicador

Son obras donde se construyen o rehabilitan inmuebles, edificios y plazas publicas, de interés cultural, deportivo, turístico y de asistencia social.

| | | | | | |
|--------------------------|--------------------------------------|--------------------------------|---|--------------------------------------|-----------------------------------|
| Tipo de Indicador | <input type="text" value="Gestión"/> | Dimensión del Indicador | <input type="text" value="Eficiencia"/> | Año de Medición del Resultado | <input type="text" value="2018"/> |
| Cobertura | <input type="text" value="Estatal"/> | Frecuencia de Medición | <input type="text" value="Trimestral"/> | | |

Desagregado meta valor por género

| Parámetros de semaforización | | | | | | Meta Institucional | Meta Valor | Unidad de medida (meta valor) | Hombre | Mujer |
|------------------------------|-------|-------|-------|-------|-----|------------------------------|--------------------------------|-------------------------------|---------------|---------------|
| 0 | 50.00 | 50.01 | 80.00 | 80.01 | 130 | 100% | 53 | Obra | No disponible | No disponible |
| | | | | | | Sentido del Indicador | Línea Base (meta valor) | Año (Línea base) | | |
| | | | | | | Ascendente | 54 | 2017 | | |

Variables del Indicador

| Nombre de la Variable | Unidad de medida | Tipo de Acumulación |
|---|------------------|---------------------|
| Número obras de equipamiento construidas (realizado) | Obra | Suma |
| Número obras de equipamiento construidas (programado) | Obra | Suma |

Fuente de Información

Informes de avances físicos emitidos por supervisores ubicados en las en Direcciones de Área de la Dirección General de Obras Públicas

Medios de verificación

Finiquitos de obra, actas de entrega recepción ubicados en el expediente de obra, con los supervisores de obra asignados. Dirección General de Seguimiento, Evaluación y Desarrollo Institucional

Supuestos

El proyecto es aprobado por los beneficiarios y/o usuarios

Observaciones

Id_mir

- 1 El presente documento despliega la información perteneciente a los indicadores estratégicos y gestión de aquellos programas presupuestarios que proveen de bienes y servicios que generan valor público a la ciudadanía jalisciense
- 2 Se muestra el número del Componente relacionado con el indicador.

GOBIERNO DEL ESTADO DE JALISCO
PRESUPUESTO DE EGRESOS PARA EL EJERCICIO FISCAL 2018
Ficha Técnica de Indicador

Sistema de Evaluación del Desempeño (SED)

Gobierno del Estado de Jalisco Secretaría de Planeación, Administración y Finanzas

Datos del Programa

Proyectos para el desarrollo de infraestructura urbana en el estado de Jalisco

Eje: Economía próspera

Tema: Infraestructura y logística

¿Quién gasta?

| 06 Unidad Presupuestal | 000 Unidad Responsable | 00174 Unidad Ejecutora del Gasto |
|--|--|---|
| Secretaría de Infraestructura y Obra Pública | Secretaría de Infraestructura y Obra Pública | Dirección General de Seguimiento, Evaluación y Desarrollo Institucional |

¿Para qué se gasta?

| Finalidad | Función | Subfunción |
|-------------------|-------------------------------------|---------------------|
| Desarrollo Social | Vivienda y Servicios a la Comunidad | Desarrollo Regional |

Presupuesto asignado al Programa Presupuestario

| | |
|-------|-----------------|
| Monto | \$24,000,180.00 |
|-------|-----------------|

Objetivos

| Nivel | Clave Componente | Resumen Narrativo |
|------------|------------------|--|
| Componente | 01 | Proyectos y estudios carreteros, caminos, puentes, movilidad e infraestructura vial del Estado de Jalisco, elaborados y/o validados. |

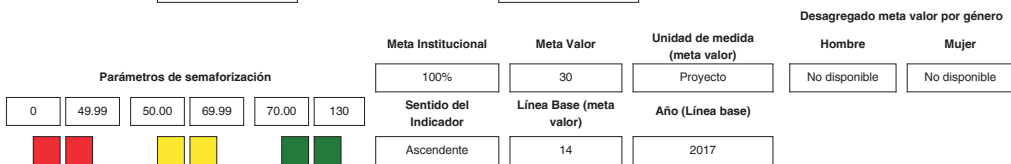
Datos del Indicador

| Denominación | Método de cálculo |
|---|--|
| Total de proyectos y estudios carreteros, de comunicaciones y transporte revisados, supervisados, diseñados, validados y/o concluidos | (Sumatoria de proyectos elaborados, contratados, validados, validados y/o concluidos (Realizado) / Sumatoria de proyectos elaborados, contratados, validados, validados y/o concluidos (Programado))*100 |

Descripción del Indicador

Este indicador mostrará el número de proyectos y estudios; revisados, supervisados, diseñados, validados y/o concluidos para cubrir las necesidades que tiene el Estado y sus Municipios.

| | | | | | |
|-------------------|---------|-------------------------|------------|-------------------------------|------|
| Tipo de Indicador | Gestión | Dimensión del Indicador | Eficiencia | Año de Medición del Resultado | 2018 |
| Cobertura | Estatal | Frecuencia de Medición | Trimestral | | |



Variables del Indicador

| Nombre de la Variable | Unidad de medida | Tipo de Acumulación |
|--|------------------|---------------------|
| Sumatoria de proyectos elaborados, contratados, validados, validados y/o concluidos (realizado) | Proyecto | Suma |
| Sumatoria de proyectos elaborados, contratados, validados, validados y/o concluidos (programado) | Proyecto | Suma |

Fuente de Información Dirección de Proyectos Carreteros, responsable por parte de la Dirección General de Proyectos de Obra Pública

Medios de verificación Convocatorias para asignaciones publicadas, indicadores y control interno vía internet; <https://compranet.funcionpublica.gob.mx/web/login.html>, [SECIPhttp://10.5.6.117/secip_portal/](http://10.5.6.117/secip_portal/)

Supuestos Existen Predios liberados, Permisos otorgados de los ayuntamientos y Estudios ambientales autorizados

Observaciones

Id_mir 2357

- 1 El presente documento despliega la información perteneciente a los indicadores estratégicos y gestión de aquellos programas presupuestarios que proveen de bienes y servicios que generan valor público a la ciudadanía jalisciense
- 2 Se muestra el número del Componente relacionado con el indicador.

GOBIERNO DEL ESTADO DE JALISCO
PRESUPUESTO DE EGRESOS PARA EL EJERCICIO FISCAL 2018
Ficha Técnica de Indicador

Sistema de Evaluación del Desempeño (SED)

Gobierno del Estado de Jalisco Secretaría de Planeación, Administración y Finanzas

Datos del Programa

Proyectos para el desarrollo de infraestructura urbana en el estado de Jalisco

Eje: Economía próspera

Tema: Infraestructura y logística

¿Quién gasta?

| 06 Unidad Presupuestal | 000 Unidad Responsable | 00174 Unidad Ejecutora del Gasto |
|--|--|---|
| Secretaría de Infraestructura y Obra Pública | Secretaría de Infraestructura y Obra Pública | Dirección General de Seguimiento, Evaluación y Desarrollo Institucional |

¿Para qué se gasta?

| Finalidad | Función | Subfunción |
|-------------------|-------------------------------------|---------------------|
| Desarrollo Social | Vivienda y Servicios a la Comunidad | Desarrollo Regional |

Presupuesto asignado al Programa Presupuestario

Monto

Objetivos

| Nivel | Clave Componente | Resumen Narrativo |
|------------|------------------|--|
| Componente | 02 | Proyectos, planes y estudios de imagen urbana y equipamiento elaborados y validados. |

Datos del Indicador

| Denominación | Método de cálculo |
|--|--|
| Total de proyectos y estudios de Imagen Urbana y Equipamiento revisados, supervisados, diseñados, validados y/o concluidos | $(\text{Sumatoria de Proyectos y estudios revisados, supervisados, diseñados, validados y/o concluidos (Realizado)} / \text{Sumatoria de Proyectos y estudios revisados, supervisados, diseñados, validados y/o concluidos (Programado)}) * 100$ |

Descripción del Indicador

Este indicador mostrará el número de proyectos y estudios; revisados, supervisados, diseñados, validados y/o concluidos para cubrir las necesidades que tiene el Estado y sus Municipios.

| | | | | | |
|--------------------------|--------------------------------------|--------------------------------|---|--------------------------------------|-----------------------------------|
| Tipo de Indicador | <input type="text" value="Gestión"/> | Dimensión del Indicador | <input type="text" value="Eficiencia"/> | Año de Medición del Resultado | <input type="text" value="2018"/> |
| Cobertura | <input type="text" value="Estatal"/> | Frecuencia de Medición | <input type="text" value="Trimestral"/> | | |

Desagregado meta valor por género

| Parámetros de semaforización | Meta Institucional | Meta Valor | Unidad de medida (meta valor) | Hombre | Mujer |
|------------------------------|---|-----------------------------------|-----------------------------------|---------------------------------------|--|
| | <input type="text" value="0"/> <input type="text" value="49.99"/> <input type="text" value="50.00"/> <input type="text" value="69.99"/> <input type="text" value="70.00"/> <input type="text" value="130"/> | <input type="text" value="100%"/> | <input type="text" value="30"/> | <input type="text" value="Proyecto"/> | <input type="text" value="No disponible"/> |
| | Sentido del Indicador | Línea Base (meta valor) | Año (Línea base) | | |
| | <input type="text" value="Ascendente"/> | <input type="text" value="18"/> | <input type="text" value="2017"/> | | |

VARIABLES DEL INDICADOR

| Nombre de la Variable | Unidad de medida | Tipo de Acumulación |
|---|------------------|---------------------|
| Sumatoria de Proyectos y estudios revisados, supervisados, diseñados, validados y/o concluidos (realizado) | Proyecto | Suma |
| Sumatoria de Proyectos y estudios revisados, supervisados, diseñados, validados y/o concluidos (programado) | Proyecto | Suma |

Fuente de Información

Dirección de Patrimonio Urbano responsable, por parte de la Dirección de Proyectos de Obra Pública

Medios de verificación

Convocatorias para asignaciones publicadas, indicadores y control interno vía internet; COMPRANET <https://compranet.funcionpublica.gob.mx/web/login.html>, SECIP http://10.5.6.117/secip_portal/

Supuestos

Existen Predios liberados, Permisos otorgados de los ayuntamientos y Estudios de Imagen Urban autorizados

Observaciones

Id_mir

- 1 El presente documento despliega la información perteneciente a los indicadores estratégicos y gestión de aquellos programas presupuestarios que proveen de bienes y servicios que generan valor público a la ciudadanía jalisciense
- 2 Se muestra el número del Componente relacionado con el indicador.

GOBIERNO DEL ESTADO DE JALISCO
PRESUPUESTO DE EGRESOS PARA EL EJERCICIO FISCAL 2018
Ficha Técnica de Indicador

Sistema de Evaluación del Desempeño (SED)

Gobierno del Estado de Jalisco Secretaría de Planeación, Administración y Finanzas

Datos del Programa

Construcción de la red carretera estatal

Eje: Economía próspera

Tema: Infraestructura y logística

¿Quién gasta?

| 06 Unidad Presupuestal | 000 Unidad Responsable | 00174 Unidad Ejecutora del Gasto |
|--|--|---|
| Secretaría de Infraestructura y Obra Pública | Secretaría de Infraestructura y Obra Pública | Dirección General de Seguimiento, Evaluación y Desarrollo Institucional |

¿Para qué se gasta?

| Finalidad | Función | Subfunción |
|----------------------|------------|--------------------------|
| Desarrollo Económico | Transporte | Transporte por Carretera |

Presupuesto asignado al Programa Presupuestario

Monto

Objetivos

| Nivel | Clave Componente | Resumen Narrativo |
|------------|------------------|---|
| Componente | 01 | Carreteras de competencia estatal tipo C construidas. |

Datos del Indicador

| Denominación | Método de cálculo |
|---|--|
| Total de kilómetros de carreteras construidos tipo C en comparación con el año anterior | $(\text{Kilómetros de carretera construidos tipo C (Realizado)} / \text{Kilómetros de carretera construidos tipo C (Programado)}) * 100$ |

Descripción del Indicador

Construcción de carreteras con un ancho de corona de 7.00 mts., con un carril de circulación por sentido de 3.5 mts

| | | | | | |
|--------------------------|--------------------------------------|--------------------------------|---|--------------------------------------|-----------------------------------|
| Tipo de Indicador | <input type="text" value="Gestión"/> | Dimensión del Indicador | <input type="text" value="Eficiencia"/> | Año de Medición del Resultado | <input type="text" value="2018"/> |
| Cobertura | <input type="text" value="Estatal"/> | Frecuencia de Medición | <input type="text" value="Trimestral"/> | | |

Desagregado meta valor por género

| Parámetros de semaforización | | | | | | Meta Institucional | Meta Valor | Unidad de medida (meta valor) | Hombre | Mujer |
|------------------------------|-------|-------|-------|-------|-----|------------------------------|--------------------------------|-------------------------------|---------------|---------------|
| 0 | 59.99 | 60.00 | 79.00 | 79.01 | 130 | 100% | 19 | Kilómetro | No disponible | No disponible |
| | | | | | | Sentido del Indicador | Línea Base (meta valor) | Año (Línea base) | | |
| | | | | | | Ascendente | No disponible | No disponible | | |

Variables del Indicador

| Nombre de la Variable | Unidad de medida | Tipo de Acumulación |
|---|------------------|---------------------|
| Kilómetros de carretera construidos tipo C (realizado) | Kilómetro | Suma |
| Kilómetros de carretera construidos tipo C (programado) | Kilómetro | Suma |

Fuente de Información

Reporte de avance de obra formulados personal de la Dirección de Construcción de Carreteras e Infraestructura

Medios de verificación

SCT, INEGI, Instituto de Información Estadística y Geográfica del estado de Jalisco, Informe Anual de Gobierno, MIDE ((Monitoreo de Indicadores de Desarrollo: <https://seplan.app.jalisco.gob.mx/mide/panel/Ciudadano/buscar?temaElementalId=6>)). Sistema SECIP : <http://201.144.40.96/secip/obrastransparencia>

Supuestos

Se cuenta con el proyecto ejecutivo, estudios ambientales, problemas jurídicos resueltos, empresas contratistas calificadas de acuerdo al ramo de especialidad requerida.

Observaciones

Id_mir

- 1 El presente documento despliega la información perteneciente a los indicadores estratégicos y gestión de aquellos programas presupuestarios que proveen de bienes y servicios que generan valor público a la ciudadanía jalisciense
- 2 Se muestra el número del Componente relacionado con el indicador.

GOBIERNO DEL ESTADO DE JALISCO
PRESUPUESTO DE EGRESOS PARA EL EJERCICIO FISCAL 2018
Ficha Técnica de Indicador

Sistema de Evaluación del Desempeño (SED)

Gobierno del Estado de Jalisco Secretaría de Planeación, Administración y Finanzas

Datos del Programa

Construcción de la red carretera estatal

Eje: Economía próspera

Tema: Infraestructura y logística

¿Quién gasta?

| 06 Unidad Presupuestal | 000 Unidad Responsable | 00174 Unidad Ejecutora del Gasto |
|--|--|---|
| Secretaría de Infraestructura y Obra Pública | Secretaría de Infraestructura y Obra Pública | Dirección General de Seguimiento, Evaluación y Desarrollo Institucional |

¿Para qué se gasta?

| Finalidad | Función | Subfunción |
|----------------------|------------|--------------------------|
| Desarrollo Económico | Transporte | Transporte por Carretera |

Presupuesto asignado al Programa Presupuestario

Monto

Objetivos

| Nivel | Clave Componente | Resumen Narrativo |
|------------|------------------|---|
| Componente | 04 | Carreteras de competencia estatal tipo A 2 construidas. |

Datos del Indicador

| Denominación | Método de cálculo |
|--|--|
| Total de kilómetros de carreteras construidos tipo A2 en comparación con el año anterior | $(\text{Kilómetros de carretera construidos tipo A2 (Realizado)} / \text{Kilómetros de carretera construidos tipo A2 (Programado)}) * 100$ |

Descripción del Indicador

Construcción de carreteras con un ancho de corona de 12.00 mts, con un carril de circulación por sentido de 3.5 mts, así como acotamiento de 2.50 mts por sentido de circulación

| | | | | | |
|--------------------------|--------------------------------------|--------------------------------|---|--------------------------------------|-----------------------------------|
| Tipo de Indicador | <input type="text" value="Gestión"/> | Dimensión del Indicador | <input type="text" value="Eficiencia"/> | Año de Medición del Resultado | <input type="text" value="2018"/> |
| Cobertura | <input type="text" value="Estatal"/> | Frecuencia de Medición | <input type="text" value="Trimestral"/> | | |

Desagregado meta valor por género

| Parámetros de semaforización | | | | | | Meta Institucional | Meta Valor | Unidad de medida (meta valor) | Hombre | Mujer |
|------------------------------|-------|-------|-------|-------|-----|-----------------------|-------------------------|-------------------------------|---------------|---------------|
| 0 | 59.99 | 60.00 | 79.99 | 80.00 | 130 | 100% | 2 | Kilómetro | No disponible | No disponible |
| | | | | | | Sentido del Indicador | Línea Base (meta valor) | Año (Línea base) | | |
| | | | | | | Ascendente | 1 | 2016 | | |

Variables del Indicador

| Nombre de la Variable | Unidad de medida | Tipo de Acumulación |
|--|------------------|---------------------|
| Kilómetros de carretera construidos tipo A2 (realizado) | Kilómetro | Suma |
| Kilómetros de carretera construidos tipo A2 (programado) | Kilómetro | Suma |

Fuente de Información

Reporte de avance de obra formulados personal de la Dirección de Construcción de Carreteras e Infraestructura

Medios de verificación

SCT, INEGI, Instituto de Información Estadística y Geográfica del estado de Jalisco, Informe Anual de Gobierno, MIDE (Monitoreo de Indicadores de Desarrollo: <https://seplan.app.jalisco.gob.mx/mide/panelCiudadano/buscar?temaElementalId=6>). Sistema SECIP : <http://201.144.40.96/secip/obrastransparencia>

Supuestos

Se cuenta con el proyecto ejecutivo, estudios ambientales, problemas jurídicos resueltos, empresas contratistas calificadas de acuerdo al ramo de especialidad requerida.

Observaciones

Id_mir

- 1 El presente documento despliega la información perteneciente a los indicadores estratégicos y gestión de aquellos programas presupuestarios que proveen de bienes y servicios que generan valor público a la ciudadanía jalisciense
- 2 Se muestra el número del Componente relacionado con el indicador.

GOBIERNO DEL ESTADO DE JALISCO
PRESUPUESTO DE EGRESOS PARA EL EJERCICIO FISCAL 2018
Ficha Técnica de Indicador

Sistema de Evaluación del Desempeño (SED)

Gobierno del Estado de Jalisco Secretaría de Planeación, Administración y Finanzas

Datos del Programa

Construcción de la red carretera estatal

Eje: Economía próspera

Tema: Infraestructura y logística

¿Quién gasta?

| 06 Unidad Presupuestal | 000 Unidad Responsable | 00174 Unidad Ejecutora del Gasto |
|--|--|---|
| Secretaría de Infraestructura y Obra Pública | Secretaría de Infraestructura y Obra Pública | Dirección General de Seguimiento, Evaluación y Desarrollo Institucional |

¿Para qué se gasta?

| Finalidad | Función | Subfunción |
|----------------------|------------|--------------------------|
| Desarrollo Económico | Transporte | Transporte por Carretera |

Presupuesto asignado al Programa Presupuestario

Monto

Objetivos

| Nivel | Clave Componente | Resumen Narrativo |
|------------|------------------|---|
| Componente | 03 | Carreteras de competencia estatal tipo A 4 construidas. |

Datos del Indicador

| Denominación | Método de cálculo |
|--|--|
| 216 Total de kilómetros de carreteras construidos tipo A4 en comparación con el año anterior | $(\text{Kilómetros de carretera construidos tipo A4 (Realizado)} / \text{Kilómetros de carretera construidos tipo A4 (Programado)}) * 100$ |

Descripción del Indicador

Construcción de carreteras con un ancho de corona de 22.00 mts, con dos carriles de circulación por sentido de 3.5 mts, así como acotamientos de 3.00 mts en cada sentido y 1.00 mt por sentido de separación de la barrera central

| | | | | | |
|--------------------------|--------------------------------------|--------------------------------|---|--------------------------------------|-----------------------------------|
| Tipo de Indicador | <input type="text" value="Gestión"/> | Dimensión del Indicador | <input type="text" value="Eficiencia"/> | Año de Medición del Resultado | <input type="text" value="2018"/> |
| Cobertura | <input type="text" value="Estatal"/> | Frecuencia de Medición | <input type="text" value="Trimestral"/> | | |

Desagregado meta valor por género

| Parámetros de semaforización | Meta Institucional | Meta Valor | Unidad de medida (meta valor) | Hombre | Mujer |
|------------------------------|---|-----------------------------------|-----------------------------------|--|--|
| | <input type="text" value="0"/> <input type="text" value="59.99"/> <input type="text" value="60.00"/> <input type="text" value="79.99"/> <input type="text" value="80.00"/> <input type="text" value="130"/> | <input type="text" value="100%"/> | <input type="text" value="1"/> | <input type="text" value="Kilómetro"/> | <input type="text" value="No disponible"/> |
| | Sentido del Indicador | Línea Base (meta valor) | Año (Línea base) | | |
| | <input type="text" value="Ascendente"/> | <input type="text" value="1"/> | <input type="text" value="2016"/> | | |

VARIABLES DEL INDICADOR

| Nombre de la Variable | Unidad de medida | Tipo de Acumulación |
|--|------------------|---------------------|
| Kilómetros de carretera construidos tipo A4 (realizado) | Kilómetro | Suma |
| Kilómetros de carretera construidos tipo A4 (programado) | Kilómetro | Suma |

Fuente de Información

Reporte de avance de obra formulados personal de la Dirección de Construcción de Carreteras e Infraestructura

Medios de verificación

SCT, INEGI, Instituto de Información Estadística y Geográfica del estado de Jalisco, Informe Anual de Gobierno, MIDE ((Monitoreo de Indicadores de Desarrollo: <https://seplan.app.jalisco.gob.mx/mide/panelCiudadano/buscar?temaElementalId=6>).

Supuestos

Se cuenta con el proyecto ejecutivo, estudios ambientales, problemas jurídicos resueltos, empresas contratistas calificadas de acuerdo al ramo de especialidad requerida.

Observaciones

Id_mir

- 1 El presente documento despliega la información perteneciente a los indicadores estratégicos y gestión de aquellos programas presupuestarios que proveen de bienes y servicios que generan valor público a la ciudadanía jalisciense
- 2 Se muestra el número del Componente relacionado con el indicador.

GOBIERNO DEL ESTADO DE JALISCO
PRESUPUESTO DE EGRESOS PARA EL EJERCICIO FISCAL 2018
Ficha Técnica de Indicador

Sistema de Evaluación del Desempeño (SED)

Gobierno del Estado de Jalisco Secretaría de Planeación, Administración y Finanzas

Datos del Programa

Proyectos para el desarrollo de infraestructura urbana en el estado de Jalisco

Eje: Economía próspera

Tema: Infraestructura y logística

¿Quién gasta?

| 06 Unidad Presupuestal | 000 Unidad Responsable | 00174 Unidad Ejecutora del Gasto |
|--|--|---|
| Secretaría de Infraestructura y Obra Pública | Secretaría de Infraestructura y Obra Pública | Dirección General de Seguimiento, Evaluación y Desarrollo Institucional |

¿Para qué se gasta?

| Finalidad | Función | Subfunción |
|-------------------|-------------------------------------|---------------------|
| Desarrollo Social | Vivienda y Servicios a la Comunidad | Desarrollo Regional |

Presupuesto asignado al Programa Presupuestario

Monto

Objetivos

| Nivel | Clave Componente | Resumen Narrativo |
|------------|------------------|---|
| Componente | 04 | Proyectos y estudios de infraestructura de los municipios que conforman el Estado de Jalisco, elaborados y validados. |

Datos del Indicador

| Denominación | Método de cálculo |
|---|--|
| Total de proyectos y estudios de Infraestructura de los Municipios revisados, supervisados, diseñados, validados y/o concluidos.. | (Sumatoria de proyectos y estudios de infraestructura en los municipios (Realizado) / Sumatoria de proyectos y estudios de infraestructura en los municipios (Programado))*100 |

Descripción del Indicador

Este indicador mostrará el número de proyectos y estudios; revisados, supervisados, diseñados, validados y/o concluidos para cubrir las necesidades que tiene el Estado y sus Municipios.

| | | | | | |
|--------------------------|--------------------------------------|--------------------------------|---|--------------------------------------|-----------------------------------|
| Tipo de Indicador | <input type="text" value="Gestión"/> | Dimensión del Indicador | <input type="text" value="Eficiencia"/> | Año de Medición del Resultado | <input type="text" value="2018"/> |
| Cobertura | <input type="text" value="Estatal"/> | Frecuencia de Medición | <input type="text" value="Trimestral"/> | | |

Desagregado meta valor por género

| Parámetros de semaforización | Meta Institucional | Meta Valor | Unidad de medida (meta valor) | Hombre | Mujer |
|------------------------------|---|--------------------------------|-------------------------------|----------|---------------|
| | <input type="text" value="0"/> <input type="text" value="49.99"/> <input type="text" value="50.00"/> <input type="text" value="69.99"/> <input type="text" value="70.00"/> <input type="text" value="130"/> | 100% | 200 | Proyecto | No disponible |
| | Sentido del Indicador | Línea Base (meta valor) | Año (Línea base) | | |
| | Ascendente | 200 | 2017 | | |

Variables del Indicador

| Nombre de la Variable | Unidad de medida | Tipo de Acumulación |
|---|------------------|---------------------|
| Sumatoria de proyectos y estudios de infraestructura en los municipios (realizado) | Proyecto | Suma |
| Sumatoria de proyectos y estudios de infraestructura en los municipios (programado) | Proyecto | Suma |

Fuente de Información

Dirección de Apoyo Municipal y Coordinación de Infraestructura, responsable por parte de la Dirección general de Proyectos de Obra Pública

Medios de verificación

Convocatorias para asignaciones publicadas, indicadores y control interno vía internet; COMPRANET <https://compranet.funcionpublica.gob.mx/web/login.html>, SECIP http://10.5.6.117/secip_portal/

Supuestos

Ingreso de documentación en tiempo y forma Estudios previos autorizados Proyecto ejecutivo completo

Observaciones

Id_mir

2372

- 1 El presente documento despliega la información perteneciente a los indicadores estratégicos y gestión de aquellos programas presupuestarios que proveen de bienes y servicios que generan valor público a la ciudadanía jalisciense
- 2 Se muestra el número del Componente relacionado con el indicador.

GOBIERNO DEL ESTADO DE JALISCO
PRESUPUESTO DE EGRESOS PARA EL EJERCICIO FISCAL 2018
Ficha Técnica de Indicador

Sistema de Evaluación del Desempeño (SED)

Gobierno del Estado de Jalisco Secretaría de Planeación, Administración y Finanzas

Datos del Programa

Construcción de la red carretera estatal

Eje: Economía próspera

Tema: Infraestructura y logística

¿Quién gasta?

| 06 Unidad Presupuestal | 000 Unidad Responsable | 00174 Unidad Ejecutora del Gasto |
|--|--|---|
| Secretaría de Infraestructura y Obra Pública | Secretaría de Infraestructura y Obra Pública | Dirección General de Seguimiento, Evaluación y Desarrollo Institucional |

¿Para qué se gasta?

| Finalidad | Función | Subfunción |
|----------------------|------------|--------------------------|
| Desarrollo Económico | Transporte | Transporte por Carretera |

Presupuesto asignado al Programa Presupuestario

Monto

Objetivos

| Nivel | Clave Componente | Resumen Narrativo |
|------------|------------------|---|
| Componente | 02 | Carreteras de competencia estatal para ampliar el ancho de corona modernizadas. |

Datos del Indicador

| Denominación | Método de cálculo |
|--|--|
| 216 Total de kilómetros modernizados acumulados en comparación al año anterior | $(\text{Kilómetros de carreteras modernizados (Realizado)} / \text{Kilómetros de carreteras modernizados (Programado)}) * 100$ |

Descripción del Indicador

Este indicador mide la suma de kilómetros modernizados acumulados en comparación al año anterior, mediante la ampliación de carriles de circulación en carreteras ya existentes, mejorando el servicio, condiciones de las mismas y reduciendo los tiempos de traslado de los usuarios

| | | | | | |
|--------------------------|--------------------------------------|--------------------------------|---|--------------------------------------|-----------------------------------|
| Tipo de Indicador | <input type="text" value="Gestión"/> | Dimensión del Indicador | <input type="text" value="Eficiencia"/> | Año de Medición del Resultado | <input type="text" value="2018"/> |
| Cobertura | <input type="text" value="Estatal"/> | Frecuencia de Medición | <input type="text" value="Trimestral"/> | | |

Desagregado meta valor por género

| Parámetros de semaforización | | | | | | Meta Institucional | Meta Valor | Unidad de medida (meta valor) | Hombre | Mujer |
|------------------------------|-------|-------|-------|-------|-----|-----------------------|-------------------------|-------------------------------|---------------|---------------|
| 0 | 59.99 | 60.00 | 79.99 | 80.00 | 130 | 100% | 1 | Kilómetro | No disponible | No disponible |
| | | | | | | Sentido del Indicador | Línea Base (meta valor) | Año (Línea base) | | |
| | | | | | | Ascendente | 1 | 2016 | | |

VARIABLES DEL INDICADOR

| Nombre de la Variable | Unidad de medida | Tipo de Acumulación |
|--|------------------|---------------------|
| Kilómetros de carreteras modernizados (realizado) | Kilómetro | Suma |
| Kilómetros de carreteras modernizados (programado) | Kilómetro | Suma |

Fuente de Información

Reporte de avance de obra formulados personal de la Dirección de Construcción de Carreteras e Infraestructura

Medios de verificación

SCT, INEGI, Instituto de Información Estadística y Geográfica del estado de Jalisco, Informe Anual de Gobierno, MIDE ((Monitoreo de Indicadores de Desarrollo: <https://seplan.app.jalisco.gob.mx/mide/panel/Ciudadano/buscar?temaElementalId=6>), Sistema SECIP : <http://201.144.40.96/secip/obrastransparencia>

Supuestos

Se cuenta con el proyecto ejecutivo, estudios ambientales, problemas jurídicos resueltos, empresas contratistas calificadas de acuerdo al ramo de especialidad requerida.

Observaciones

Id_mir

- 1 El presente documento despliega la información perteneciente a los indicadores estratégicos y gestión de aquellos programas presupuestarios que proveen de bienes y servicios que generan valor público a la ciudadanía jalisciense
- 2 Se muestra el número del Componente relacionado con el indicador.

GOBIERNO DEL ESTADO DE JALISCO
PRESUPUESTO DE EGRESOS PARA EL EJERCICIO FISCAL 2018
Ficha Técnica de Indicador

Sistema de Evaluación del Desempeño (SED)

Gobierno del Estado de Jalisco Secretaría de Planeación, Administración y Finanzas

Datos del Programa

Gestión y fomento para el desarrollo y la mejora de infraestructura social y productiva del Estado de Jalisco

Eje: Economía próspera

Tema: Infraestructura y logística

¿Quién gasta?

| 06 Unidad Presupuestal | 000 Unidad Responsable | 00174 Unidad Ejecutora del Gasto |
|--|--|---|
| Secretaría de Infraestructura y Obra Pública | Secretaría de Infraestructura y Obra Pública | Dirección General de Seguimiento, Evaluación y Desarrollo Institucional |

¿Para qué se gasta?

| Finalidad | Función | Subfunción |
|-------------------|-------------------------------------|---------------------|
| Desarrollo Social | Vivienda y Servicios a la Comunidad | Desarrollo Regional |

Presupuesto asignado al Programa Presupuestario

Monto

Objetivos

| Nivel | Clave Componente | Resumen Narrativo |
|------------|------------------|---|
| Componente | 04 | Obras realizadas de infraestructura social y productiva ejecutadas para el fortalecimiento de los municipios. |

Datos del Indicador

| Denominación | Método de cálculo |
|---|--|
| Total de obras de infraestructura social, productiva, para el fortalecimiento de los municipios | (Sumatoria de obras de infraestructura social y productiva (Realizado) / Sumatoria de obras de infraestructura social y productiva (Programado)) * 100 |

Descripción del Indicador

Este indicador mide el número de obras realizadas para el desarrollo de infraestructura social como parques, de seguridad, salud etc. Así como infraestructura productiva que impacta directamente en el municipio tales como parques industriales calles etc. .

| | | | | | |
|--------------------------|---------|--------------------------------|------------|--------------------------------------|------|
| Tipo de Indicador | Gestión | Dimensión del Indicador | Eficiencia | Año de Medición del Resultado | 2018 |
| Cobertura | Estatal | Frecuencia de Medición | Trimestral | | |

Desagregado meta valor por género

| Parámetros de semaforización | Meta Institucional | Meta Valor | Unidad de medida (meta valor) | Hombre | Mujer |
|------------------------------|---|-------------------------|-------------------------------|--------|---------------|
| | <input type="text" value="0"/> <input type="text" value="40.00"/> <input type="text" value="40.01"/> <input type="text" value="69.00"/> <input type="text" value="69.01"/> <input type="text" value="130"/> | 100% | 232 | Obra | No disponible |
| | Sentido del Indicador | Línea Base (meta valor) | Año (Línea base) | | |
| | Ascendente | 150 | 2017 | | |

Variables del Indicador

| Nombre de la Variable | Unidad de medida | Tipo de Acumulación |
|--|------------------|---------------------|
| Sumatoria de obras de infraestructura social y productiva (realizado) | Obra | Suma |
| Sumatoria de obras de infraestructura social y productiva (programado) | Obra | Suma |

Fuente de Información

Reporte trimestral digital de avance de la dirección general.

Medios de verificación

"Informe trimestral de actividades de la Dirección General de Gestión y Fomento de Infraestructura <http://sepaf.jalisco.gob.mx/transparencia/seguimiento-programas-presupuestarios/avance-de-los-indicadores-de-los-programas-presupuestarios-por-unidad-presupuestal/avance-de-los-indicadores-de-los-programas-presupuestarios-por-unidad-presupuestal-en-2017/SIOP-2017>, Reportes de MIDE (Monitoreo de Indicadores de Desarrollo: <https://seplan.app.jalisco.gob.mx/mide/panelCiudadano/buscar?temaElementalId=6>) y SECIP Sistema de Evaluación y Control de la Infraestructura Pública"

Supuestos

Los municipios cuentan con los proyectos y acredita la propiedad de los terrenos para desarrollar las obras

Observaciones

Id_mir

- 1 El presente documento despliega la información perteneciente a los indicadores estratégicos y gestión de aquellos programas presupuestarios que proveen de bienes y servicios que generan valor público a la ciudadanía jalisciense
- 2 Se muestra el número del Componente relacionado con el indicador.

GOBIERNO DEL ESTADO DE JALISCO
PRESUPUESTO DE EGRESOS PARA EL EJERCICIO FISCAL 2018
Ficha Técnica de Indicador

Sistema de Evaluación del Desempeño (SED)

Gobierno del Estado de Jalisco Secretaría de Planeación, Administración y Finanzas

Datos del Programa

Gestión y fomento para el desarrollo y la mejora de infraestructura social y productiva del Estado de Jalisco

Eje: Economía próspera

Tema: Infraestructura y logística

¿Quién gasta?

| 06 Unidad Presupuestal | 000 Unidad Responsable | 00174 Unidad Ejecutora del Gasto |
|--|--|---|
| Secretaría de Infraestructura y Obra Pública | Secretaría de Infraestructura y Obra Pública | Dirección General de Seguimiento, Evaluación y Desarrollo Institucional |

¿Para qué se gasta?

| Finalidad | Función | Subfunción |
|-------------------|-------------------------------------|---------------------|
| Desarrollo Social | Vivienda y Servicios a la Comunidad | Desarrollo Regional |

Presupuesto asignado al Programa Presupuestario

Monto

Objetivos

| Nivel | Clave Componente | Resumen Narrativo |
|------------|------------------|--|
| Componente | 01 | Servicios técnicos y profesionales para la ejecución de las obras de infraestructura social y productiva en el Estado de Jalisco, contratados. |

Datos del Indicador

| Denominación | Método de cálculo |
|---|--|
| Total de servicios técnicos y profesionales contratados | $(\text{Sumatoria de servicios Contratados (Realizado)} / \text{Sumatoria de servicios Contratados (Programado)}) * 100$ |

Descripción del Indicador

Este indicador muestra el número de los servicios relacionados, como diversos estudios, proyectos, supervisión y/o requerimientos técnicos específicos, necesarios para la ejecución de la obra pública

| | | | | | |
|--------------------------|----------|--------------------------------|------------|--------------------------------------|------|
| Tipo de Indicador | Gestión | Dimensión del Indicador | Eficacia | Año de Medición del Resultado | 2018 |
| Cobertura | Estatual | Frecuencia de Medición | Trimestral | | |

Desagregado meta valor por género

| Parámetros de semaforización | | | | | | Meta Institucional | Meta Valor | Unidad de medida (meta valor) | Desagregado meta valor por género | |
|------------------------------------|------------------------------------|---------------------------------------|---------------------------------------|--------------------------------------|--------------------------------------|-----------------------|-------------------------|-------------------------------|-----------------------------------|---------------|
| 0 | 40.00 | 40.01 | 69.00 | 69.01 | 130 | 100% | 15 | Servicio | Hombre | Mujer |
| ■ | ■ | ■ | ■ | ■ | ■ | Sentido del Indicador | Línea Base (meta valor) | Año (Línea base) | No disponible | No disponible |
| | | | | | | Ascendente | 1 | 2017 | | |

VARIABLES DEL INDICADOR

| Nombre de la Variable | Unidad de medida | Tipo de Acumulación |
|---|------------------|---------------------|
| Sumatoria de servicios Contratados (realizado) | Servicio | Suma |
| Sumatoria de servicios Contratados (programado) | Servicio | Suma |

Fuente de Información

Reporte trimestral digital de avance de la dirección general.

Medios de verificación

Informe trimestral de actividades de la Dirección General de Gestión y Fomento de Infraestructura localizados en el 3ER piso de la SIOP y SECIP Sistema de Evaluación y Control de la Infraestructura Pública http://10.5.6.117/secip_portal/Sistema de Evaluación y Control de la Infraestructura Pública.

Supuestos

Existen obras con necesidades de contratación de servicios relacionados tecnicos y profesionales

Observaciones

Id_mir

2414

- 1 El presente documento despliega la información perteneciente a los indicadores estratégicos y gestión de aquellos programas presupuestarios que proveen de bienes y servicios que generan valor público a la ciudadanía jalisciense
- 2 Se muestra el número del Componente relacionado con el indicador.

GOBIERNO DEL ESTADO DE JALISCO
PRESUPUESTO DE EGRESOS PARA EL EJERCICIO FISCAL 2018
Ficha Técnica de Indicador

Sistema de Evaluación del Desempeño (SED)

Gobierno del Estado de Jalisco Secretaría de Planeación, Administración y Finanzas

Datos del Programa

Obra Pública mediante los Fondos Metropolitanos de Jalisco

Eje: Economía próspera

Tema: Infraestructura y logística

¿Quién gasta?

| 06 Unidad Presupuestal | 000 Unidad Responsable | 00174 Unidad Ejecutora del Gasto |
|--|--|---|
| Secretaría de Infraestructura y Obra Pública | Secretaría de Infraestructura y Obra Pública | Dirección General de Seguimiento, Evaluación y Desarrollo Institucional |

¿Para qué se gasta?

| Finalidad | Función | Subfunción |
|-------------------|-------------------------------------|---------------------|
| Desarrollo Social | Vivienda y Servicios a la Comunidad | Desarrollo Regional |

Presupuesto asignado al Programa Presupuestario

Monto

Objetivos

| Nivel | Clave Componente | Resumen Narrativo |
|------------|------------------|--|
| Componente | 01 | Actividades de gestión, logística y seguimiento realizadas a los Consejos Metropolitanos de Guadalajara, Ocotlán-Poncitlán-Jamay, Puerto Vallarta-Bahía de Banderas. |

Datos del Indicador

| Denominación | Método de cálculo |
|--|--|
| Total de actas realizadas para la gestión, logística y seguimiento de los consejos metropolitanos. | $(\text{Sumatoria de Actas Realizadas (Realizado)} / \text{Sumatoria de Actas Realizadas (Programado)}) * 100$ |

Descripción del Indicador

Son las Actas formalizadas derivadas de las Sesiones del Consejo, Comité y Subcomité

| | | | | | |
|--------------------------|---------------------------------------|--------------------------------|---|--------------------------------------|-----------------------------------|
| Tipo de Indicador | <input type="text" value="Gestión"/> | Dimensión del Indicador | <input type="text" value="Calidad"/> | Año de Medición del Resultado | <input type="text" value="2018"/> |
| Cobertura | <input type="text" value="Regional"/> | Frecuencia de Medición | <input type="text" value="Trimestral"/> | | |

Desagregado meta valor por género

| Parámetros de semaforización | | | | | | Meta Institucional | Meta Valor | Unidad de medida (meta valor) | Hombre | Mujer |
|------------------------------|-------|-------|-------|-------|-----|------------------------------|--------------------------------|-------------------------------|---------------|---------------|
| 0 | 70.00 | 70.01 | 90.00 | 90.01 | 130 | 100% | 13 | Acta | No disponible | No disponible |
| | | | | | | Sentido del Indicador | Línea Base (meta valor) | Año (Línea base) | | |
| | | | | | | Ascendente | 1 | 2017 | | |

Variables del Indicador

| Nombre de la Variable | Unidad de medida | Tipo de Acumulación |
|--|------------------|---------------------|
| Sumatoria de Actas Realizadas (realizado) | Acta | Suma |
| Sumatoria de Actas Realizadas (programado) | Acta | Suma |

Fuente de Información

Actas de sesión de consejos, comité y subcomité, ubicadas en los archivos propios de la Dirección de Gestión Metropolitana y Programas Especiales, primer piso.

Medios de verificación

Actas de sesión del consejo de comité y subcomité ubicadas en los archivos propios de la Dirección de Gestión Metropolitana y Programas Especiales, primer piso.

Supuestos

Los Consejos, los Comités y Subcomités Convocan y sostienen sus reuniones oportunamente y envían inmediatamente sus actas.

Observaciones

Id_mir

2417

- 1 El presente documento despliega la información perteneciente a los indicadores estratégicos y gestión de aquellos programas presupuestarios que proveen de bienes y servicios que generan valor público a la ciudadanía jalisciense
- 2 Se muestra el número del Componente relacionado con el indicador.

GOBIERNO DEL ESTADO DE JALISCO
PRESUPUESTO DE EGRESOS PARA EL EJERCICIO FISCAL 2018
Ficha Técnica de Indicador

Sistema de Evaluación del Desempeño (SED)

Gobierno del Estado de Jalisco Secretaría de Planeación, Administración y Finanzas

Datos del Programa

Obra Pública mediante los Fondos Metropolitanos de Jalisco

Eje: Economía próspera

Tema: Infraestructura y logística

¿Quién gasta?

| 06 Unidad Presupuestal | 000 Unidad Responsable | 00174 Unidad Ejecutora del Gasto |
|--|--|---|
| Secretaría de Infraestructura y Obra Pública | Secretaría de Infraestructura y Obra Pública | Dirección General de Seguimiento, Evaluación y Desarrollo Institucional |

¿Para qué se gasta?

| Finalidad | Función | Subfunción |
|-------------------|-------------------------------------|---------------------|
| Desarrollo Social | Vivienda y Servicios a la Comunidad | Desarrollo Regional |

Presupuesto asignado al Programa Presupuestario

Monto

Objetivos

| Nivel | Clave Componente | Resumen Narrativo |
|------------|------------------|---|
| Componente | 03 | Obras construidas de los Fondos Metropolitanos de Guadalajara, Ocotlán- Poncitlán-Jamay, Puerto Vallarta-Bahía de Banderas. |

Datos del Indicador

| Denominación | Método de cálculo |
|---|--|
| Total de Obras construidas programadas de Consejos Metropolitanos | (Sumatoria de Obras Construidas de Consejos Metropolitanos (Realizado) / Sumatoria de Obras Construidas de Consejos Metropolitanos (Programado))*100 |

Descripción del Indicador

Nos muestra el número de Obras que se construyen con recursos emanados de los Consejos Metropolitanos comparado con el total programado o esperado.

| | | | | | |
|--------------------------|---------------------------------------|--------------------------------|---|--------------------------------------|-----------------------------------|
| Tipo de Indicador | <input type="text" value="Gestión"/> | Dimensión del Indicador | <input type="text" value="Economía"/> | Año de Medición del Resultado | <input type="text" value="2018"/> |
| Cobertura | <input type="text" value="Regional"/> | Frecuencia de Medición | <input type="text" value="Trimestral"/> | | |

Desagregado meta valor por género

| Parámetros de semaforización | Meta Institucional | Meta Valor | Unidad de medida (meta valor) | Hombre | Mujer |
|------------------------------|---|--------------------------------|-------------------------------|--------|---------------|
| | <div style="display: flex; justify-content: space-between; width: 100%;"> 0 70.00 70.01 90.00 90.01 130 </div> <div style="display: flex; justify-content: space-around; width: 100%; margin-top: 5px;"> <div style="width: 15px; height: 15px; background-color: red;"></div> <div style="width: 15px; height: 15px; background-color: red;"></div> <div style="width: 15px; height: 15px; background-color: yellow;"></div> <div style="width: 15px; height: 15px; background-color: yellow;"></div> <div style="width: 15px; height: 15px; background-color: green;"></div> <div style="width: 15px; height: 15px; background-color: green;"></div> </div> | 100% | 10 | Obra | No disponible |
| | Sentido del Indicador | Línea Base (meta valor) | Año (Línea base) | | |
| | Ascendente | 1 | 2017 | | |

VARIABLES DEL INDICADOR

| Nombre de la Variable | Unidad de medida | Tipo de Acumulación |
|--|------------------|---------------------|
| Sumatoria de Obras Construidas de Consejos Metropolitanos (realizado) | Obra | Suma |
| Sumatoria de Obras Construidas de Consejos Metropolitanos (programado) | Obra | Suma |

Fuente de Información

Actas de Sesiones de los Consejos Metropolitanos ubicadas en los archivos propios de la Dirección de Gestión Metropolitana y Programas Especiales

Medios de verificación

Avances de obra capturados en el Sistema de Evaluación y Control de la Obra Pública, Página http://201.144.40.96/fondo_metropolitano/obras

Supuestos

Oportunamente se realiza la contratación de las obras y los constructores concluyen sin contratiempos.

Observaciones

Id_mir

2435

- 1 El presente documento despliega la información perteneciente a los indicadores estratégicos y gestión de aquellos programas presupuestarios que provienen de bienes y servicios que generan valor público a la ciudadanía jalisciense
- 2 Se muestra el número del Componente relacionado con el indicador.

GOBIERNO DEL ESTADO DE JALISCO
PRESUPUESTO DE EGRESOS PARA EL EJERCICIO FISCAL 2018
Ficha Técnica de Indicador

Sistema de Evaluación del Desempeño (SED)

Gobierno del Estado de Jalisco Secretaría de Planeación, Administración y Finanzas

Datos del Programa

Fondo concursable para el Desarrollo de infraestructura en los Municipios del Estado.

Eje: Economía próspera

Tema: Infraestructura y logística

¿Quién gasta?

| 06 Unidad Presupuestal | 000 Unidad Responsable | 00174 Unidad Ejecutora del Gasto |
|--|--|---|
| Secretaría de Infraestructura y Obra Pública | Secretaría de Infraestructura y Obra Pública | Dirección General de Seguimiento, Evaluación y Desarrollo Institucional |

¿Para qué se gasta?

| Finalidad | Función | Subfunción |
|-------------------|-------------------------------------|---------------------|
| Desarrollo Social | Vivienda y Servicios a la Comunidad | Desarrollo Regional |

Presupuesto asignado al Programa Presupuestario

Monto

Objetivos

| Nivel | Clave Componente | Resumen Narrativo |
|------------|------------------|--|
| Componente | 01 | Apoyos realizados para Infraestructura para beneficio de los habitantes de municipios con carencias de obra, equipamiento y servicios. |

Datos del Indicador

| Denominación | Método de cálculo |
|---|--|
| Total de Recurso financiero entregado a manera de apoyo a los municipios. | $(\text{Sumatoria de apoyos económicos (Realizado)} / \text{Sumatoria de apoyos económicos (Programado)}) * 100$ |

Descripción del Indicador

Monto de recursos financieros entregados a los municipios para infraestructura y servicios

| | | | | | |
|--------------------------|--|--------------------------------|---|--------------------------------------|-----------------------------------|
| Tipo de Indicador | <input type="text" value="Gestión"/> | Dimensión del Indicador | <input type="text" value="Economía"/> | Año de Medición del Resultado | <input type="text" value="2018"/> |
| Cobertura | <input type="text" value="Municipal"/> | Frecuencia de Medición | <input type="text" value="Trimestral"/> | | |

Desagregado meta valor por género

| Parámetros de semaforización | Meta Institucional | Meta Valor | Unidad de medida (meta valor) | Hombre | Mujer |
|------------------------------|---|-----------------------------------|-----------------------------------|------------------------------------|--|
| | <input type="text" value="0"/> <input type="text" value="70.00"/> <input type="text" value="70.01"/> <input type="text" value="90.00"/> <input type="text" value="90.01"/> <input type="text" value="130"/> | <input type="text" value="100%"/> | <input type="text" value="60"/> | <input type="text" value="Apoyo"/> | <input type="text" value="No disponible"/> |
| | Sentido del Indicador | Línea Base (meta valor) | Año (Línea base) | | |
| | <input type="text" value="Ascendente"/> | <input type="text" value="70"/> | <input type="text" value="2017"/> | | |

Variables del Indicador

| Nombre de la Variable | Unidad de medida | Tipo de Acumulación |
|---|------------------------------------|-----------------------------------|
| Sumatoria de apoyos económicos (realizado) | <input type="text" value="Apoyo"/> | <input type="text" value="Suma"/> |
| Sumatoria de apoyos económicos (programado) | <input type="text" value="Apoyo"/> | <input type="text" value="Suma"/> |

Fuente de Información

Medios de verificación

Supuestos

Observaciones

Id_mir

- 1 El presente documento despliega la información perteneciente a los indicadores estratégicos y gestión de aquellos programas presupuestarios que provienen de bienes y servicios que generan valor público a la ciudadanía jalisciense
- 2 Se muestra el número del Componente relacionado con el indicador.

GOBIERNO DEL ESTADO DE JALISCO
PRESUPUESTO DE EGRESOS PARA EL EJERCICIO FISCAL 2018
Ficha Técnica de Indicador

Sistema de Evaluación del Desempeño (SED)

Gobierno del Estado de Jalisco Secretaría de Planeación, Administración y Finanzas

Datos del Programa

Fondo Complementario para el Desarrollo Regional (FONDEREG)

Eje: Economía próspera

Tema: Infraestructura y logística

¿Quién gasta?

| 06 Unidad Presupuestal | 000 Unidad Responsable | 00174 Unidad Ejecutora del Gasto |
|--|--|---|
| Secretaría de Infraestructura y Obra Pública | Secretaría de Infraestructura y Obra Pública | Dirección General de Seguimiento, Evaluación y Desarrollo Institucional |

¿Para qué se gasta?

| Finalidad | Función | Subfunción |
|-------------------|-------------------------------------|---------------------|
| Desarrollo Social | Vivienda y Servicios a la Comunidad | Desarrollo Regional |

Presupuesto asignado al Programa Presupuestario

| | |
|-------|------------------|
| Monto | \$240,000,000.00 |
|-------|------------------|

Objetivos

| Nivel | Clave Componente | Resumen Narrativo |
|------------|------------------|--|
| Componente | 01 | Transferencias de recursos económicos a municipios del Estado, realizadas. |


Datos del Indicador

| | |
|--|--|
| Denominación Porcentaje de recurso liberado en relación al recurso asignado al fondo | Método de cálculo $(\text{Sumatoria de transferencia de recursos económicos realizados (Realizado)} / \text{Sumatoria de transferencia de recursos económicos realizados (Programado)}) * 100$ |
|--|--|

Descripción del Indicador

Este indicador nos muestra el recurso dirigido a infraestructura comparado con el total del presupuesto asignado para dicho propósito (medido como u porcentaje).

| | | | | | |
|-------------------|----------|-------------------------|------------|-------------------------------|------|
| Tipo de Indicador | Gestión | Dimensión del Indicador | Economía | Año de Medición del Resultado | 2018 |
| Cobertura | Regional | Frecuencia de Medición | Trimestral | | |

| Parámetros de semaforización | | Desagregado meta valor por género | | | | | | | | |
|------------------------------|-------|---|-----------------------|-------------------------------|------------------|------------|-------------|---------|---------------|---------------|
| | | Meta Institucional | Meta Valor | Unidad de medida (meta valor) | Hombre | Mujer | | | | |
| 0 | 70.00 | 70.01 | 90.00 | 90.01 | 130 | 100% | 240,000,000 | Recurso | No disponible | No disponible |
| | |  | Sentido del Indicador | Línea Base (meta valor) | Año (Línea base) | Ascendente | 240,000,000 | 2017 | | |

Variables del Indicador

| Nombre de la Variable | Unidad de medida | Tipo de Acumulación |
|---|------------------|---------------------|
| Sumatoria de transferencia de recursos económicos realizados (realizado) | Recurso | Suma |
| Sumatoria de transferencia de recursos económicos realizados (programado) | Recurso | Suma |

Fuente de Información | seplan.app.jalisco.gob.mx/fonderreg/, Periódico Oficial de El Estado de Jalisco

Medios de verificación | Sistema de Información de Proyectos (SIPRO) en el Sistema Integral de Información Financiera (SIIF), Dirección General de Seguimiento, Evaluación y Desarrollo Institucional

Supuestos | Se cumplen con todos los requisitos marcados por norma y el Estado genera las transferencias económicas de los recursos a los municipios oportunamente

Observaciones

Id_mir | 2444

- 1 El presente documento despliega la información perteneciente a los indicadores estratégicos y gestión de aquellos programas presupuestarios que proveen de bienes y servicios que generan valor público a la ciudadanía jalisciense
- 2 Se muestra el número del Componente relacionado con el indicador.

GOBIERNO DEL ESTADO DE JALISCO
PRESUPUESTO DE EGRESOS PARA EL EJERCICIO FISCAL 2018
Ficha Técnica de Indicador

Sistema de Evaluación del Desempeño (SED)

Gobierno del Estado de Jalisco Secretaría de Planeación, Administración y Finanzas

Datos del Programa

Gestión para el desarrollo de la Infraestructura en la entidad, mediante la proyección y construcción de las obras públicas.

Eje: Territorio y medio ambiente sustentable

Tema: Desarrollo regional y urbano

¿Quién gasta?

| 06 Unidad Presupuestal | 000 Unidad Responsable | 00174 Unidad Ejecutora del Gasto |
|--|--|---|
| Secretaría de Infraestructura y Obra Pública | Secretaría de Infraestructura y Obra Pública | Dirección General de Seguimiento, Evaluación y Desarrollo Institucional |

¿Para qué se gasta?

| Finalidad | Función | Subfunción |
|-------------------|-------------------------------------|---------------------|
| Desarrollo Social | Vivienda y Servicios a la Comunidad | Desarrollo Regional |

Presupuesto asignado al Programa Presupuestario

Monto

Objetivos

| Nivel | Clave Componente | Resumen Narrativo |
|------------|------------------|---|
| Componente | 05 | Recursos para obra y servicios relacionados, del programa Anual de Obra autorizado a la Secretaría, con procedimientos de contratación realizados |

Datos del Indicador

| Denominación | Método de cálculo |
|--|--|
| Total de recursos de inversión pública contratados y tramitados para su pago conforme a la normatividad aplicable. | $(\text{Recursos contratados y tramitados para pago (Realizado)} / \text{Recursos contratados y tramitados para pago (Programado)}) * 100$ |

Descripción del Indicador

Este indicador muestra la suma de recursos de inversión pública contratados y tramitados para su pago conforme a la normatividad aplicable; El presupuesto asignado a la Secretaría de Infraestructura y Obra Pública es contratado conforme a la normatividad que le aplica dependiendo del origen de los recursos y del total de recursos devengados se tramitarán y enviarán a las entidades que administran los recursos los anticipos y estimaciones para su pago durante el ejercicio 2018

| | | | | | |
|--------------------------|--------------------------------------|--------------------------------|---|--------------------------------------|-----------------------------------|
| Tipo de Indicador | <input type="text" value="Gestión"/> | Dimensión del Indicador | <input type="text" value="Eficiencia"/> | Año de Medición del Resultado | <input type="text" value="2018"/> |
| Cobertura | <input type="text" value="Estatal"/> | Frecuencia de Medición | <input type="text" value="Trimestral"/> | | |

Desagregado meta valor por género

| Parámetros de semaforización | | | | | | Meta Institucional | Meta Valor | Unidad de medida (meta valor) | Hombre | Mujer |
|------------------------------------|------------------------------------|---------------------------------------|---------------------------------------|--------------------------------------|--------------------------------------|------------------------------|--------------------------------|-------------------------------|---------------|---------------|
| 0 | 40.00 | 40.01 | 70.00 | 70.01 | 130 | 100% | 2,269,807,838 | Recurso | No disponible | No disponible |
| ■ | ■ | ■ | ■ | ■ | ■ | Sentido del Indicador | Línea Base (meta valor) | Año (Línea base) | | |
| | | | | | | Ascendente | No disponible | No disponible | | |

Variables del Indicador

| Nombre de la Variable | Unidad de medida | Tipo de Acumulación |
|--|------------------|---------------------|
| Recursos contratados y tramitados para pago (realizado) | Recurso | Suma |
| Recursos contratados y tramitados para pago (programado) | Recurso | Suma |

Fuente de Información

Medios de verificación

Supuestos

Observaciones

Id_mir

- 1 El presente documento despliega la información perteneciente a los indicadores estratégicos y gestión de aquellos programas presupuestarios que proveen de bienes y servicios que generan valor público a la ciudadanía jalisciense
- 2 Se muestra el número del Componente relacionado con el indicador.

GOBIERNO DEL ESTADO DE JALISCO
PRESUPUESTO DE EGRESOS PARA EL EJERCICIO FISCAL 2018
Ficha Técnica de Indicador

Sistema de Evaluación del Desempeño (SED)

Gobierno del Estado de Jalisco Secretaría de Planeación, Administración y Finanzas

Datos del Programa

Construcción de la red carretera estatal

Eje: Economía próspera

Tema: Infraestructura y logística

¿Quién gasta?

| 06 Unidad Presupuestal | 000 Unidad Responsable | 00174 Unidad Ejecutora del Gasto |
|--|--|---|
| Secretaría de Infraestructura y Obra Pública | Secretaría de Infraestructura y Obra Pública | Dirección General de Seguimiento, Evaluación y Desarrollo Institucional |

¿Para qué se gasta?

| Finalidad | Función | Subfunción |
|----------------------|------------|--------------------------|
| Desarrollo Económico | Transporte | Transporte por Carretera |

Presupuesto asignado al Programa Presupuestario

Monto

Objetivos

| Nivel | Clave Componente | Resumen Narrativo |
|------------|------------------|---|
| Componente | 05 | Puentes de la red carretera estatal construidos y/o modernizados. |

Datos del Indicador

| Denominación | Método de cálculo |
|---|--|
| 216 Total de puentes construidos y/o modernizados | $(\text{Puentes construidos y/o modernizados (Realizado)} / \text{Puentes construidos y/o modernizados (Programado)}) * 100$ |

Descripción del Indicador

Construcción y/o modernización de puentes que permiten mejorar la conectividad entre las poblaciones, impulsando con esto el desarrollo económico y social de las mismas

| | | | | | |
|--------------------------|---------|--------------------------------|------------|--------------------------------------|------|
| Tipo de Indicador | Gestión | Dimensión del Indicador | Eficiencia | Año de Medición del Resultado | 2018 |
| Cobertura | Estatal | Frecuencia de Medición | Trimestral | | |

Desagregado meta valor por género

| Parámetros de semaforización | | | | | | Meta Institucional | Meta Valor | Unidad de medida (meta valor) | Hombre | Mujer |
|------------------------------|-------|-------|-------|-------|-----|-----------------------|-------------------------|-------------------------------|---------------|---------------|
| 0 | 59.99 | 60.00 | 79.99 | 80.00 | 130 | 100% | 1 | Puente | No disponible | No disponible |
| | | | | | | Sentido del Indicador | Línea Base (meta valor) | Año (Línea base) | | |
| | | | | | | Ascendente | 1 | 2016 | | |

Variabes del Indicador

| Nombre de la Variable | Unidad de medida | Tipo de Acumulación |
|---|------------------|---------------------|
| Puentes construidos y/o modernizados (realizado) | Puente | Suma |
| Puentes construidos y/o modernizados (programado) | Puente | Suma |

Fuente de Información

Reporte de Avances Físicos de Obras, elaborado por personal de la coordinación de puentes de la Dirección de Construcción de Carreteras e Infraestructura.

Medios de verificación

SCT, INEGI, Instituto de Información Estadística y Geográfica del estado de Jalisco, Informe Anual de Gobierno, MIDE ((Monitoreo de Indicadores de Desarrollo: <https://seplan.app.jalisco.gob.mx/mide/panelCiudadano/buscar?temaElementalId=6>). Sistema SECIP : <http://201.144.40.96/secip/obrastransparencia>

Supuestos

Se cuenta con el proyecto ejecutivo, estudios ambientales, problemas jurídicos resueltos, empresas contratistas calificadas de acuerdo al ramo de especialidad requerida.

Observaciones

Id_mir

15193

- 1 El presente documento despliega la información perteneciente a los indicadores estratégicos y gestión de aquellos programas presupuestarios que proveen de bienes y servicios que generan valor público a la ciudadanía jalisciense
- 2 Se muestra el número del Componente relacionado con el indicador.

GOBIERNO DEL ESTADO DE JALISCO
PRESUPUESTO DE EGRESOS PARA EL EJERCICIO FISCAL 2018
Ficha Técnica de Indicador

Sistema de Evaluación del Desempeño (SED)

Gobierno del Estado de Jalisco Secretaría de Planeación, Administración y Finanzas

Datos del Programa

Generación de Infraestructura Productiva Rural y Social Básica

Eje: Economía próspera

Tema: Infraestructura y logística

¿Quién gasta?

| 06 Unidad Presupuestal | 000 Unidad Responsable | 00174 Unidad Ejecutora del Gasto |
|--|--|---|
| Secretaría de Infraestructura y Obra Pública | Secretaría de Infraestructura y Obra Pública | Dirección General de Seguimiento, Evaluación y Desarrollo Institucional |

¿Para qué se gasta?

| Finalidad | Función | Subfunción |
|-------------------|-------------------------------------|---------------------|
| Desarrollo Social | Vivienda y Servicios a la Comunidad | Desarrollo Regional |

Presupuesto asignado al Programa Presupuestario

Monto

Objetivos

| Nivel | Clave Componente | Resumen Narrativo |
|------------|------------------|--|
| Componente | 04 | Obras de Infraestructura productiva realizadas en zonas rurales del estado de Jalisco. |

Datos del Indicador


| Denominación | Método de cálculo |
|--|--|
| Total de obras realizadas de infraestructura productiva en zonas rurales | (Sumatoria de obras de Infraestructura productiva realizadas en zonas rurales (Realizado) / Sumatoria de obras de Infraestructura productiva realizadas en zonas rurales (Programado))*100 |

Descripción del Indicador

Obras construidas de infraestructura productiva rural en zonas rurales del estado de Jalisco, en beneficio de habitantes, agricultores, agropecuarios y ganaderos

| | | | | | |
|--------------------------|---------|--------------------------------|------------|--------------------------------------|------|
| Tipo de Indicador | Gestión | Dimensión del Indicador | Eficacia | Año de Medición del Resultado | 2018 |
| Cobertura | Estatal | Frecuencia de Medición | Trimestral | | |

Desagregado meta valor por género

| Parámetros de semaforización | | | | | | Meta Institucional | Meta Valor | Unidad de medida (meta valor) | Hombre | Mujer |
|---|-------|-------|-------|-------|-----|------------------------------|--------------------------------|-------------------------------|---------------|---------------|
| 0 | 45.00 | 45.01 | 70.00 | 70.01 | 130 | 100% | 2 | Obra | No disponible | No disponible |
|  | | | | | | Sentido del Indicador | Línea Base (meta valor) | Año (Línea base) | | |
| | | | | | | Ascendente | No disponible | No disponible | | |

Variables del Indicador

| Nombre de la Variable | Unidad de medida | Tipo de Acumulación |
|---|------------------|---------------------|
| Sumatoria de obras de Infraestructura productiva realizadas en zonas rurales (realizado) | Obra | Suma |
| Sumatoria de obras de Infraestructura productiva realizadas en zonas rurales (programado) | Obra | Suma |

Fuente de Información

Informes emitidos por la Dirección General de Infraestructura Rural y Urbana a través del sitio web <http://siop.jalisco.gob.mx/transparencia>, Monitoreo de indicadores MIDE y sistema de formato único

Medios de verificación

En el sitio de la obra y el expediente de la obra que se encuentra en la Dirección General de Infraestructura rural.

Supuestos

Las obras son realizadas conforme al proyecto autorizado.

Observaciones

Id_mir

- 1 El presente documento despliega la información perteneciente a los indicadores estratégicos y gestión de aquellos programas presupuestarios que proveen de bienes y servicios que generan valor público a la ciudadanía jalisciense
- 2 Se muestra el número del Componente relacionado con el indicador.

GOBIERNO DEL ESTADO DE JALISCO
PRESUPUESTO DE EGRESOS PARA EL EJERCICIO FISCAL 2018
Ficha Técnica de Indicador

Sistema de Evaluación del Desempeño (SED)

Gobierno del Estado de Jalisco Secretaría de Planeación, Administración y Finanzas

Datos del Programa

Gestión integral de los recursos hídricos

Eje: Territorio y medio ambiente sustentable

Tema: Agua y reservas hidrológicas

¿Quién gasta?

| | | |
|--|--|--|
| 06 Unidad Presupuestal | 023 Unidad Responsable | 00178 Unidad Ejecutora del Gasto |
| Secretaría de Infraestructura y Obra Pública | Comisión Estatal del Agua de Jalisco (CEA) | Comisión Estatal del Agua de Jalisco (CEA) |

¿Para qué se gasta?

| | | |
|-------------------|----------------------|-------------------------|
| Finalidad | Función | Subfunción |
| Desarrollo Social | Protección Ambiental | Administración del Agua |

Presupuesto asignado al Programa Presupuestario

Monto

Objetivos

| Nivel | Clave Componente | Resumen Narrativo |
|-------|------------------|---|
| Fin | | Contribuir a la Sustentabilidad del Recurso Hídrico en el Estado de Jalisco, mediante la ejecución de obra hidráulica necesaria en beneficio de la población. |

Datos del Indicador

| | |
|---|--|
| Denominación | Método de cálculo |
| Total de habitantes del Estado de Jalisco que cuentan con los servicios de agua, alcantarillado y saneamiento | $(\text{Habitantes con servicio de agua, alcantarillado y saneamiento (Realizado)} / \text{Habitantes con servicio de agua, alcantarillado y saneamiento (Programado)}) * 100$ |

Descripción del Indicador

El indicador muestra el número de Habitantes del Estado de Jalisco que cuentan con los servicios de agua potable, alcantarillado y el tratamiento de sus aguas residuales, para mejoramiento de su calidad de vida.

| | | | | | |
|--------------------------|-------------|--------------------------------|------------|--------------------------------------|------|
| Tipo de Indicador | Estratégico | Dimensión del Indicador | Eficiencia | Año de Medición del Resultado | 2018 |
| Cobertura | Estatal | Frecuencia de Medición | Anual | | |

Desagregado meta valor por género

| Parámetros de semaforización | | | | | | Meta Institucional | Meta Valor | Unidad de medida (meta valor) | Hombre | Mujer |
|------------------------------|-------|-------|-------|-------|-----|------------------------------|--------------------------------|-------------------------------|---------------|---------------|
| 0 | 69.99 | 70.00 | 89.99 | 90.00 | 130 | 100% | 4,674,373 | Habitante | No disponible | No disponible |
| | | | | | | Sentido del Indicador | Línea Base (meta valor) | Año (Línea base) | | |
| | | | | | | Ascendente | 4,358,219 | 2016 | | |

Variables del Indicador

| Nombre de la Variable | Unidad de medida | Tipo de Acumulación |
|--|------------------|---------------------|
| Habitantes con servicio de agua, alcantarillado y saneamiento (realizado) | Habitante | Suma |
| Habitantes con servicio de agua, alcantarillado y saneamiento (programado) | Habitante | Suma |

Fuente de Información

Medios de verificación

Supuestos

Observaciones

Id_mir

- 1 El presente documento despliega la información perteneciente a los indicadores estratégicos y gestión de aquellos programas presupuestarios que proveen de bienes y servicios que generan valor público a la ciudadanía jalisciense
- 2 Se muestra el número del Componente relacionado con el indicador.

GOBIERNO DEL ESTADO DE JALISCO
PRESUPUESTO DE EGRESOS PARA EL EJERCICIO FISCAL 2018
Ficha Técnica de Indicador

Sistema de Evaluación del Desempeño (SED)

Gobierno del Estado de Jalisco Secretaría de Planeación, Administración y Finanzas

Datos del Programa

Gestión integral de los recursos hídricos

Eje: Territorio y medio ambiente sustentable Tema: Agua y reservas hidrológicas

¿Quién gasta?

| | | |
|--|--|--|
| 06 Unidad Presupuestal | 023 Unidad Responsable | 00178 Unidad Ejecutora del Gasto |
| Secretaría de Infraestructura y Obra Pública | Comisión Estatal del Agua de Jalisco (CEA) | Comisión Estatal del Agua de Jalisco (CEA) |

¿Para qué se gasta?

| | | |
|-------------------|----------------------|-------------------------|
| Finalidad | Función | Subfunción |
| Desarrollo Social | Protección Ambiental | Administración del Agua |

Presupuesto asignado al Programa Presupuestario

Monto

Objetivos

| Nivel | Clave Componente | Resumen Narrativo |
|-----------|------------------|---|
| Propósito | | La población del Estado de Jalisco cuenta con acceso al recurso hídrico y saneamiento mejorando su calidad de vida. |

Datos del Indicador

| | |
|---|--|
| Denominación | Método de cálculo |
| Porcentaje de saneamiento en todo el Estado | (Porcentaje de Población del Estado de Jalisco con acceso al recurso hídrico con saneamiento (Realizado) / Porcentaje de Población del Estado de Jalisco con acceso al recurso hídrico con saneamiento (Programado))*100 |

Descripción del Indicador

El indicador muestra el porcentaje de saneamiento en todo el estado y así se identifica la población beneficiada por las Plantas de Tratamiento de Aguas Residuales en operación.

| | | | | | |
|--------------------------|-------------|--------------------------------|------------|--------------------------------------|------|
| Tipo de Indicador | Estratégico | Dimensión del Indicador | Eficiencia | Año de Medición del Resultado | 2018 |
| Cobertura | Estatal | Frecuencia de Medición | Anual | | |

Desagregado meta valor por género

| | | | | | | |
|-------------------------------------|-------|------------------------------|--------------------------------|--------------------------------------|---------------|---------------|
| Parámetros de semaforización | | Meta Institucional | Meta Valor | Unidad de medida (meta valor) | Hombre | Mujer |
| | | 100% | 61 | Porcentaje | No disponible | No disponible |
| 0 | 69.99 | 70.00 | 89.99 | 90.00 | 130 | |
| | | | | | | |
| | | Sentido del Indicador | Línea Base (meta valor) | Año (Línea base) | | |
| | | Ascendente | 59 | 2016 | | |

Variables del Indicador

| Nombre de la Variable | Unidad de medida | Tipo de Acumulación |
|--|------------------|---------------------|
| Porcentaje de Población del Estado de Jalisco con acceso al recurso hídrico con saneamiento (realizado) | Porcentaje | Suma |
| Porcentaje de Población del Estado de Jalisco con acceso al recurso hídrico con saneamiento (programado) | Porcentaje | Suma |

| | |
|-------------------------------|--|
| Fuente de Información | Comisión Estatal del Agua de Jalisco |
| Medios de verificación | MIDE JALISCO: https://seplan.app.jalisco.gob.mx/mide/indicador/consultarDatos/160?temaElementalId=8&max=10&offset=0&agregado=1&url=buscar |
| Supuestos | Existe un funcionamiento adecuado de las Plantas de tratamiento de aguas residuales |
| Observaciones | |
| Id_mir | 414 |

- 1 El presente documento despliega la información perteneciente a los indicadores estratégicos y gestión de aquellos programas presupuestarios que proveen de bienes y servicios que generan valor público a la ciudadanía jalisciense
- 2 Se muestra el número del Componente relacionado con el indicador.

GOBIERNO DEL ESTADO DE JALISCO
PRESUPUESTO DE EGRESOS PARA EL EJERCICIO FISCAL 2018
Ficha Técnica de Indicador

Sistema de Evaluación del Desempeño (SED)

Gobierno del Estado de Jalisco Secretaría de Planeación, Administración y Finanzas

Datos del Programa

Gestión integral de los recursos hídricos

Eje: Territorio y medio ambiente sustentable

Tema: Agua y reservas hidrológicas

¿Quién gasta?

| | | |
|--|--|--|
| 06 Unidad Presupuestal | 023 Unidad Responsable | 00178 Unidad Ejecutora del Gasto |
| Secretaría de Infraestructura y Obra Pública | Comisión Estatal del Agua de Jalisco (CEA) | Comisión Estatal del Agua de Jalisco (CEA) |

¿Para qué se gasta?

| | | |
|-------------------|----------------------|-------------------------|
| Finalidad | Función | Subfunción |
| Desarrollo Social | Protección Ambiental | Administración del Agua |

Presupuesto asignado al Programa Presupuestario

Monto

Objetivos

| | | |
|--------------|-------------------------|--|
| Nivel | Clave Componente | Resumen Narrativo |
| Componente | E1 | Saneamiento realizado de aguas residuales en el Estado de Jalisco. |

Datos del Indicador

| | |
|--|--|
| Denominación | Método de cálculo |
| Total de Millones de metros cúbicos incrementados de aguas tratadas residuales | (Millones Metros Cúbicos de Agua Tratada de las 18 Plantas de tratamiento como también la de El Ahogado y Agua Prieta (Realizado) / Millones Metros Cúbicos de Agua Tratada de las 18 Plantas de tratamiento como también la de El Ahogado y Agua Prieta (Programado))*100 |

Descripción del Indicador

Cantidad de aguas procesadas en plantas de tratamiento

| | | | | | |
|--------------------------|---------|--------------------------------|------------|--------------------------------------|------|
| Tipo de Indicador | Gestión | Dimensión del Indicador | Eficacia | Año de Medición del Resultado | 2018 |
| Cobertura | Estatal | Frecuencia de Medición | Trimestral | | |

Desagregado meta valor por género

| | | | | | |
|---|------------------------------|--------------------------------|--------------------------------------|---------------|---------------|
| Parámetros de semaforización | Meta Institucional | Meta Valor | Unidad de medida (meta valor) | Hombre | Mujer |
| 0 60.99 61.00 79.99 80.00 130 | 100% | 246 | Millón de metros cúbicos | No disponible | No disponible |
| | Sentido del Indicador | Línea Base (meta valor) | Año (Línea base) | | |
| | Ascendente | 245 | 2016 | | |

VARIABLES DEL INDICADOR

| | | |
|---|--------------------------|----------------------------|
| Nombre de la Variable | Unidad de medida | Tipo de Acumulación |
| Millones Metros Cúbicos de Agua Tratada de las 18 Plantas de tratamiento como también la de El Ahogado y Agua Prieta (realizado) | Millón de metros cúbicos | Suma |
| Millones Metros Cúbicos de Agua Tratada de las 18 Plantas de tratamiento como también la de El Ahogado y Agua Prieta (programado) | Millón de metros cúbicos | Suma |

Fuente de Información

Medios de verificación

Supuestos

Observaciones

Id. mir

- 1 El presente documento despliega la información perteneciente a los indicadores estratégicos y gestión de aquellos programas presupuestarios que provienen de bienes y servicios que generan valor público a la ciudadanía jalisciense
- 2 Se muestra el número del Componente relacionado con el indicador.

GOBIERNO DEL ESTADO DE JALISCO
PRESUPUESTO DE EGRESOS PARA EL EJERCICIO FISCAL 2018
Ficha Técnica de Indicador

Sistema de Evaluación del Desempeño (SED)

Gobierno del Estado de Jalisco Secretaría de Planeación, Administración y Finanzas

Datos del Programa

Gestión integral de los recursos hídricos

Eje: Territorio y medio ambiente sustentable

Tema: Agua y reservas hidrológicas

¿Quién gasta?

| | | |
|--|--|--|
| 06 Unidad Presupuestal | 023 Unidad Responsable | 00178 Unidad Ejecutora del Gasto |
| Secretaría de Infraestructura y Obra Pública | Comisión Estatal del Agua de Jalisco (CEA) | Comisión Estatal del Agua de Jalisco (CEA) |

¿Para qué se gasta?

| | | |
|-------------------|----------------------|-------------------------|
| Finalidad | Función | Subfunción |
| Desarrollo Social | Protección Ambiental | Administración del Agua |

Presupuesto asignado al Programa Presupuestario

Monto

Objetivos

| | | |
|--------------|-------------------------|---|
| Nivel | Clave Componente | Resumen Narrativo |
| Componente | M2 | Administración del agua en las cuencas del Estado, realizada. |

Datos del Indicador

| | |
|---|--|
| Denominación | Método de cálculo |
| Total de acciones de Estudios, Informes y Convenios | (Convenios de Cuencas, con Municipios e Informes (Realizado) / Convenios de Cuencas, con Municipios e Informes (Programado))*100 |

Descripción del Indicador

Sumatoria de Convenios municipales, a nivel de cuencas y estudios técnicos de maleza acuática.

| | | | | | |
|--------------------------|---------|--------------------------------|------------|--------------------------------------|------|
| Tipo de Indicador | Gestión | Dimensión del Indicador | Eficacia | Año de Medición del Resultado | 2018 |
| Cobertura | Estatal | Frecuencia de Medición | Trimestral | | |

Desagregado meta valor por género

| | | | | | | |
|-------------------------------------|-------|------------------------------|--------------------------------|--------------------------------------|---------------|---------------|
| Parámetros de semaforización | | Meta Institucional | Meta Valor | Unidad de medida (meta valor) | Hombre | Mujer |
| 0 | 60.99 | 100% | 20 | Documento | No disponible | No disponible |
| 61.00 | 79.99 | Sentido del Indicador | Línea Base (meta valor) | Año (Línea base) | | |
| 80.00 | 130 | Ascendente | No disponible | No disponible | | |

Variables del Indicador

| | | |
|--|-------------------------|----------------------------|
| Nombre de la Variable | Unidad de medida | Tipo de Acumulación |
| Convenios de Cuencas, con Municipios e Informes (realizado) | Documento | Suma |
| Convenios de Cuencas, con Municipios e Informes (programado) | Documento | Suma |

| | |
|-------------------------------|--|
| Fuente de Información | Comisión Estatal del Agua de Jalisco / Dirección de Cuencas y Sustentabilidad |
| Medios de verificación | Estudios, Estaciones en Marcha, Convenios y Minutas Realizados. Información ubicada en la Dirección de Cuencas y Sustentabilidad |
| Supuestos | Existe disponibilidad de Información de acuerdo a los requisitos o necesidades establecidas. Participación de los 3 ordenes de gobierno a través de la formalización de convenios. |
| Observaciones | |
| Id_ mir | 416 |

- 1 El presente documento despliega la información perteneciente a los indicadores estratégicos y gestión de aquellos programas presupuestarios que proveen de bienes y servicios que generan valor público a la ciudadanía jalisciense
- 2 Se muestra el número del Componente relacionado con el indicador.

GOBIERNO DEL ESTADO DE JALISCO
PRESUPUESTO DE EGRESOS PARA EL EJERCICIO FISCAL 2018
Ficha Técnica de Indicador

Sistema de Evaluación del Desempeño (SED)

Gobierno del Estado de Jalisco Secretaría de Planeación, Administración y Finanzas

Datos del Programa

Gestión integral de los recursos hídricos

Eje: Territorio y medio ambiente sustentable

Tema: Agua y reservas hidrológicas

¿Quién gasta?

| | | |
|--|--|--|
| 06 Unidad Presupuestal | 023 Unidad Responsable | 00178 Unidad Ejecutora del Gasto |
| Secretaría de Infraestructura y Obra Pública | Comisión Estatal del Agua de Jalisco (CEA) | Comisión Estatal del Agua de Jalisco (CEA) |

¿Para qué se gasta?

| | | |
|-------------------|----------------------|-------------------------|
| Finalidad | Función | Subfunción |
| Desarrollo Social | Protección Ambiental | Administración del Agua |

Presupuesto asignado al Programa Presupuestario

Monto

Objetivos

| | | |
|--------------|-------------------------|--|
| Nivel | Clave Componente | Resumen Narrativo |
| Componente | E3 | Infraestructura hidráulica realizada en el Estado. |

Datos del Indicador

| | |
|--|--|
| Denominación | Método de cálculo |
| Total de Obras, Estudios y Proyectos Hidráulicos Concluidas. | (Estudios, Proyectos, Obras Hidráulicas (Realizado) / Estudios, Proyectos, Obras Hidráulicas (Programado))*100 |

Descripción del Indicador

Este indicador mide la sumatoria de Estudios y Proyectos de infraestructura hidráulica y de Obras terminadas.

| | | | | | |
|--------------------------|----------|--------------------------------|------------|--------------------------------------|------|
| Tipo de Indicador | Gestión | Dimensión del Indicador | Eficacia | Año de Medición del Resultado | 2018 |
| Cobertura | Estatral | Frecuencia de Medición | Trimestral | | |

Desagregado meta valor por género

| | | | | | |
|---|------------------------------|--------------------------------|--------------------------------------|---------------|---------------|
| | Meta Institucional | Meta Valor | Unidad de medida (meta valor) | Hombre | Mujer |
| Parámetros de semaforización | 100% | 58 | Documento | No disponible | No disponible |
| <div style="display: flex; justify-content: space-around; align-items: center;"> <div style="text-align: center;">0</div> <div style="text-align: center;">60.99</div> <div style="text-align: center;">61.00</div> <div style="text-align: center;">79.99</div> <div style="text-align: center;">80.00</div> <div style="text-align: center;">130</div> </div> | Sentido del Indicador | Línea Base (meta valor) | Año (Línea base) | | |
| <div style="display: flex; justify-content: space-around; align-items: center;"> <div style="width: 15px; height: 15px; background-color: red; border: 1px solid black;"></div> <div style="width: 15px; height: 15px; background-color: red; border: 1px solid black;"></div> <div style="width: 15px; height: 15px; background-color: yellow; border: 1px solid black;"></div> <div style="width: 15px; height: 15px; background-color: yellow; border: 1px solid black;"></div> <div style="width: 15px; height: 15px; background-color: green; border: 1px solid black;"></div> <div style="width: 15px; height: 15px; background-color: green; border: 1px solid black;"></div> </div> | Ascendente | 99 | 2016 | | |

Variables del Indicador

| | | |
|---|-------------------------|----------------------------|
| Nombre de la Variable | Unidad de medida | Tipo de Acumulación |
| Estudios, Proyectos, Obras Hidráulicas (realizado) | Documento | Suma |
| Estudios, Proyectos, Obras Hidráulicas (programado) | Documento | Suma |

| | |
|-------------------------------|---|
| Fuente de Información | Comisión Estatal del Agua de Jalisco / Dirección de Apoyo a Municipios |
| Medios de verificación | Registros de los Proyectos y Obras / Registros de los Finiquitos de Obras y Proyectos / Actas Entrega-Recepción Municipales y CEA. Información ubicada en la Dirección de Apoyo a Municipios. |
| Supuestos | Existencia y disponibilidad de personal capacitado para lleva a cabo la realización de proyectos ejecutivos y la supervisión y seguimiento de las obras. Cumplimiento del contrato por parte de las Empresas. |
| Observaciones | |
| Id_mir | 417 |

- 1 El presente documento despliega la información perteneciente a los indicadores estratégicos y gestión de aquellos programas presupuestarios que provienen de bienes y servicios que generan valor público a la ciudadanía jalisciense
- 2 Se muestra el número del Componente relacionado con el indicador.

GOBIERNO DEL ESTADO DE JALISCO
PRESUPUESTO DE EGRESOS PARA EL EJERCICIO FISCAL 2018
Ficha Técnica de Indicador

Sistema de Evaluación del Desempeño (SED)

Gobierno del Estado de Jalisco Secretaría de Planeación, Administración y Finanzas

Datos del Programa

Gestión integral de los recursos hídricos

Eje: Territorio y medio ambiente sustentable Tema: Agua y reservas hidrológicas

¿Quién gasta?

| | | |
|--|--|--|
| 06 Unidad Presupuestal | 023 Unidad Responsable | 00178 Unidad Ejecutora del Gasto |
| Secretaría de Infraestructura y Obra Pública | Comisión Estatal del Agua de Jalisco (CEA) | Comisión Estatal del Agua de Jalisco (CEA) |

¿Para qué se gasta?

| | | |
|-------------------|----------------------|-------------------------|
| Finalidad | Función | Subfunción |
| Desarrollo Social | Protección Ambiental | Administración del Agua |

Presupuesto asignado al Programa Presupuestario

Monto

Objetivos

| | | |
|--------------|-------------------------|--|
| Nivel | Clave Componente | Resumen Narrativo |
| Componente | 04 | Acciones ejecutadas de socialización de la cultura del agua entre los habitantes del Estado. |

Datos del Indicador

| | |
|---|--|
| Denominación | Método de cálculo |
| Total de Participantes en actividades de Cultura del Agua | (Habitantes del estado de Jalisco que han recibido información sobre Cultura del Agua (Realizado) / Habitantes del estado de Jalisco que han recibido información sobre Cultura del Agua (Programado))*100 |

Descripción del Indicador

Este indicador muestra el número de Participantes en actividades de Cultura del Agua mismas que han recibido información de la Cultura del Agua

| | | | | | |
|--------------------------|---------|--------------------------------|------------|--------------------------------------|------|
| Tipo de Indicador | Gestión | Dimensión del Indicador | Eficacia | Año de Medición del Resultado | 2018 |
| Cobertura | Estatal | Frecuencia de Medición | Trimestral | | |

Desagregado meta valor por género

| | | | | | |
|---|------------------------------|--------------------------------|-------------------------------|---------------|---------------|
| Parámetros de semaforización | Meta Institucional | Meta Valor | Unidad de medida (meta valor) | Hombre | Mujer |
| | 100% | 250,000 | Habitante | No disponible | No disponible |
| 0 60.99 61.00 79.99 80.00 130 | Sentido del Indicador | Línea Base (meta valor) | Año (Línea base) | | |
| | Ascendente | 390,000 | 2016 | | |

Variables del Indicador

| | | |
|---|-------------------------|----------------------------|
| Nombre de la Variable | Unidad de medida | Tipo de Acumulación |
| Habitantes del estado de Jalisco que han recibido información sobre Cultura del Agua (realizado) | Habitante | Suma |
| Habitantes del estado de Jalisco que han recibido información sobre Cultura del Agua (programado) | Habitante | Suma |

| | |
|-------------------------------|--|
| Fuente de Información | Comisión Estatal del Agua de Jalisco / Dirección de Cuentas y Sustentabilidad |
| Medios de verificación | Eventos promocionados / Participantes invitados / Lista de Asistencia Información ubicada en la Dirección de Cuentas y Sustentabilidad |
| Supuestos | Existe participación de la ciudadanía en los eventos y programas de difusión organizados por la CEA. |
| Observaciones | |
| Id_mir | 419 |

- 1 El presente documento despliega la información perteneciente a los indicadores estratégicos y gestión de aquellos programas presupuestarios que proveen de bienes y servicios que generan valor público a la ciudadanía jalisciense
- 2 Se muestra el número del Componente relacionado con el indicador.

GOBIERNO DEL ESTADO DE JALISCO
PRESUPUESTO DE EGRESOS PARA EL EJERCICIO FISCAL 2018
Ficha Técnica de Indicador

Sistema de Evaluación del Desempeño (SED)

Gobierno del Estado de Jalisco Secretaría de Planeación, Administración y Finanzas

Datos del Programa

Gestión integral de los recursos hídricos

Eje: Territorio y medio ambiente sustentable

Tema: Agua y reservas hidrológicas

¿Quién gasta?

| | | |
|--|--|--|
| 06 Unidad Presupuestal | 023 Unidad Responsable | 00178 Unidad Ejecutora del Gasto |
| Secretaría de Infraestructura y Obra Pública | Comisión Estatal del Agua de Jalisco (CEA) | Comisión Estatal del Agua de Jalisco (CEA) |

¿Para qué se gasta?

| | | |
|-------------------|----------------------|-------------------------|
| Finalidad | Función | Subfunción |
| Desarrollo Social | Protección Ambiental | Administración del Agua |

Presupuesto asignado al Programa Presupuestario

Monto

Objetivos

| | | |
|--------------|-------------------------|--|
| Nivel | Clave Componente | Resumen Narrativo |
| Componente | 05 | Acciones realizadas de planeación, administración y control de los recursos humanos, financieros y materiales. |

Datos del Indicador

| | |
|--|--|
| Denominación | Método de cálculo |
| Total de Convenios, Acuerdos, Anexos, Auditorías Administrativas y Verificaciones de Obra realizados | $(\text{Número de convenios, anexos, auditorías, verificaciones e inspecciones (Realizado)} / \text{Número de convenios, anexos, auditorías, verificaciones e inspecciones (Programado)}) * 100$ |

Descripción del Indicador

Este indicador muestra la sumatoria de convenios, acuerdos, anexos, auditorías de administrativas y verificaciones de obra

| | | | | | |
|--------------------------|---------|--------------------------------|------------|--------------------------------------|------|
| Tipo de Indicador | Gestión | Dimensión del Indicador | Eficacia | Año de Medición del Resultado | 2018 |
| Cobertura | Estatal | Frecuencia de Medición | Trimestral | | |

Desagregado meta valor por género

| | | | | | | |
|-------------------------------------|-------|------------------------------|--------------------------------|--------------------------------------|---------------|---------------|
| Parámetros de semaforización | | Meta Institucional | Meta Valor | Unidad de medida (meta valor) | Hombre | Mujer |
| | | 100% | 370 | Documento | No disponible | No disponible |
| 0 | 60.99 | 61.00 | 79.99 | 80.00 | 130 | |
| | | Sentido del Indicador | Línea Base (meta valor) | Año (Línea base) | | |
| | | Ascendente | No disponible | No disponible | | |

Variables del Indicador

| | | |
|---|-------------------------|----------------------------|
| Nombre de la Variable | Unidad de medida | Tipo de Acumulación |
| Número de convenios, anexos, auditorías, verificaciones e inspecciones (realizado) | Documento | Suma |
| Número de convenios, anexos, auditorías, verificaciones e inspecciones (programado) | Documento | Suma |

| | |
|-------------------------------|--|
| Fuente de Información | Comisión Estatal del Agua de Jalisco / Dirección de Planeación Estratégica y Contraloría Interna |
| Medios de verificación | Convenios, Acuerdos y Anexos Formalizados / Programa Anual de Auditorías Internas, Cartas de Planeación, Cronograma de Actividades, Actas, Hojas de Trabajo, Informe Final de Resultados y Oficios de Seguimiento. Información ubicada en la Dirección de Planeación Estratégica y la Contraloría Interna |
| Supuestos | Existen acciones validadas y autorizadas por la CONAGUA conforme a las Reglas de Operación / Los Municipios firman los convenios y formalizan sus aportaciones / Los municipios entregan el soporte documental en tiempo y forma / Existencia y capacidad del personal y equipo para el desarrollo de las actividades. |
| Observaciones | |
| Id. mir | 420 |

- 1 El presente documento despliega la información perteneciente a los indicadores estratégicos y gestión de aquellos programas presupuestarios que proveen de bienes y servicios que generan valor público a la ciudadanía jalisciense
- 2 Se muestra el número del Componente relacionado con el indicador.

GOBIERNO DEL ESTADO DE JALISCO
PRESUPUESTO DE EGRESOS PARA EL EJERCICIO FISCAL 2018
Ficha Técnica de Indicador

Sistema de Evaluación del Desempeño (SED)

Gobierno del Estado de Jalisco Secretaría de Planeación, Administración y Finanzas

Datos del Programa

Jalisco Competitivo

Eje: Economía próspera

Tema: Industria, comercio y servicios

¿Quién gasta?

| | | |
|------------------------------------|------------------------------------|---|
| 07 Unidad Presupuestal | 000 Unidad Responsable | 00181 Unidad Ejecutora del Gasto |
| Secretaría de Desarrollo Económico | Secretaría de Desarrollo Económico | Despacho del Secretario de Desarrollo Económico |

¿Para qué se gasta?

| | | |
|----------------------|--|---|
| Finalidad | Función | Subfunción |
| Desarrollo Económico | Asuntos Económicos, Comerciales y Laborales en General | Asuntos Económicos y Comerciales en General |

Presupuesto asignado al Programa Presupuestario

Monto

Objetivos

| | | |
|--------------|-------------------------|---|
| Nivel | Clave Componente | Resumen Narrativo |
| Fin | | Contribuir a mejorar la competitividad y la productividad del Estado, mediante el Sistema Jalisco Competitivo, para el desarrollo de cadenas productivas y clústers que mejoren el nivel de vida de la población del estado de Jalisco. |

Datos del Indicador

| | |
|-----------------------------|--|
| Denominación | Método de cálculo |
| Total de proyectos apoyados | (Número de proyectos aprobados. (Realizado) / Número de proyectos aprobados. (Programado))*100 |

Descripción del Indicador
Describe los proyectos que fueron apoyados por el Sistema Jalisco Competitivo.

| | | | | | |
|--------------------------|-------------|--------------------------------|----------|--------------------------------------|------|
| Tipo de Indicador | Estratégico | Dimensión del Indicador | Eficacia | Año de Medición del Resultado | 2018 |
| Cobertura | Estatal | Frecuencia de Medición | Anual | | |

| | | | | | |
|-------------------------------------|------------------------------|--------------------------------|--------------------------------------|--|--------------|
| Parámetros de semaforización | Meta Institucional | Meta Valor | Unidad de medida (meta valor) | Desagregado meta valor por género | |
| | 100% | 120 | Proyecto | Hombre | Mujer |
| | 0 | 50.00 | 50.01 | 70.00 | 70.01 |
| | Sentido del Indicador | Línea Base (meta valor) | Año (Línea base) | | |
| | Ascendente | No disponible | No disponible | | |

VARIABLES DEL INDICADOR

| | | |
|---|-------------------------|----------------------------|
| Nombre de la Variable | Unidad de medida | Tipo de Acumulación |
| Número de proyectos aprobados. (realizado) | Proyecto | Suma |
| Número de proyectos aprobados. (programado) | Proyecto | Suma |

Fuente de Información

Medios de verificación

Supuestos

Observaciones

Id_mir

- 1 El presente documento despliega la información perteneciente a los indicadores estratégicos y gestión de aquellos programas presupuestarios que provienen de bienes y servicios que generan valor público a la ciudadanía jalisciense
- 2 Se muestra el número del Componente relacionado con el indicador.

GOBIERNO DEL ESTADO DE JALISCO
PRESUPUESTO DE EGRESOS PARA EL EJERCICIO FISCAL 2018
Ficha Técnica de Indicador

Sistema de Evaluación del Desempeño (SED)

Gobierno del Estado de Jalisco Secretaría de Planeación, Administración y Finanzas

Datos del Programa

Jalisco Competitivo

Eje: Economía próspera

Tema: Industria, comercio y servicios

¿Quién gasta?

| | | |
|------------------------------------|------------------------------------|---|
| 07 Unidad Presupuestal | 000 Unidad Responsable | 00181 Unidad Ejecutora del Gasto |
| Secretaría de Desarrollo Económico | Secretaría de Desarrollo Económico | Despacho del Secretario de Desarrollo Económico |

¿Para qué se gasta?

| | | |
|----------------------|--|---|
| Finalidad | Función | Subfunción |
| Desarrollo Económico | Asuntos Económicos, Comerciales y Laborales en General | Asuntos Económicos y Comerciales en General |

Presupuesto asignado al Programa Presupuestario

Monto

Objetivos

| | | |
|--------------|-------------------------|---|
| Nivel | Clave Componente | Resumen Narrativo |
| Propósito | | Empresas de las 12 Regiones del Estado reciben apoyo para mejorar el desarrollo económico y la productividad empresarial. |

Datos del Indicador

| | |
|--|--|
| Denominación | Método de cálculo |
| Total de proyectos apoyados por Región | $(\text{Número de proyectos aprobados por región. (Realizado)} / \text{Número de proyectos aprobados por región. (Programado)}) * 100$ |

Descripción del Indicador

Describe el número de empresas apoyadas mediante proyectos por región autorizados.

| | | | | | |
|--------------------------|-------------|--------------------------------|----------|--------------------------------------|------|
| Tipo de Indicador | Estratégico | Dimensión del Indicador | Eficacia | Año de Medición del Resultado | 2018 |
| Cobertura | Estatral | Frecuencia de Medición | Anual | | |

Desagregado meta valor por género

| | | | | | | |
|-------------------------------------|-------|------------------------------|--------------------------------|--------------------------------------|---------------|--------------|
| Parámetros de semaforización | | Meta Institucional | Meta Valor | Unidad de medida (meta valor) | Hombre | Mujer |
| | | 100% | 120 | Proyecto | 0.00 | 0.00 |
| 0 | 59.99 | 60.00 | 79.99 | 80.00 | 130 | |
| | | | | | | |
| | | Sentido del Indicador | Línea Base (meta valor) | Año (Línea base) | | |
| | | Ascendente | No disponible | No disponible | | |

VARIABLES DEL INDICADOR

| | | |
|--|-------------------------|----------------------------|
| Nombre de la Variable | Unidad de medida | Tipo de Acumulación |
| Número de proyectos aprobados por región. (realizado) | Proyecto | Suma |
| Número de proyectos aprobados por región. (programado) | Proyecto | Suma |

Fuente de Información

Medios de verificación

Supuestos

Observaciones

Id_mir

- 1 El presente documento despliega la información perteneciente a los indicadores estratégicos y gestión de aquellos programas presupuestarios que provienen de bienes y servicios que generan valor público a la ciudadanía jalisciense
- 2 Se muestra el número del Componente relacionado con el indicador.

GOBIERNO DEL ESTADO DE JALISCO
PRESUPUESTO DE EGRESOS PARA EL EJERCICIO FISCAL 2018
Ficha Técnica de Indicador

Sistema de Evaluación del Desempeño (SED)

Gobierno del Estado de Jalisco Secretaría de Planeación, Administración y Finanzas

Datos del Programa

Jalisco Competitivo

Eje: Economía próspera

Tema: Industria, comercio y servicios

¿Quién gasta?

| | | |
|------------------------------------|------------------------------------|---|
| 07 Unidad Presupuestal | 000 Unidad Responsable | 00181 Unidad Ejecutora del Gasto |
| Secretaría de Desarrollo Económico | Secretaría de Desarrollo Económico | Despacho del Secretario de Desarrollo Económico |

¿Para qué se gasta?

| | | |
|----------------------|--|---|
| Finalidad | Función | Subfunción |
| Desarrollo Económico | Asuntos Económicos, Comerciales y Laborales en General | Asuntos Económicos y Comerciales en General |

Presupuesto asignado al Programa Presupuestario

Monto

Objetivos

| | | |
|--------------|-------------------------|---|
| Nivel | Clave Componente | Resumen Narrativo |
| Componente | 03 | Comercio, productos y servicios en el ámbito nacional desarrollados y fomentados. |

Datos del Indicador

| | |
|--|--|
| Denominación | Método de cálculo |
| Total de convocatorias de comercio y mercado interno publicadas. | $(\text{Número de convocatorias comercio, productos y servicios (Realizado)} / \text{Número de convocatorias comercio, productos y servicios (Programado)}) * 100$ |

Descripción del Indicador
Indica cuantas convocatorias fueron publicadas.

| | | | | | |
|--------------------------|---------|--------------------------------|----------|--------------------------------------|------|
| Tipo de Indicador | Gestión | Dimensión del Indicador | Economía | Año de Medición del Resultado | 2018 |
| Cobertura | Estatal | Frecuencia de Medición | Anual | | |

| | | | | | | |
|-------------------------------------|-------|--|--------------------------------|--------------------------------------|---------------|---------------|
| | | Desagregado meta valor por género | | | | |
| | | Meta Institucional | Meta Valor | Unidad de medida (meta valor) | Hombre | Mujer |
| Parámetros de semaforización | | 100% | 4 | Convocatoria | No disponible | No disponible |
| 0 | 59.99 | 60.00 | 79.99 | 80.00 | | |
| | | | | | | |
| | | Sentido del Indicador | Línea Base (meta valor) | Año (Línea base) | | |
| | | Ascendente | 4 | 2016 | | |

Variabes del Indicador

| | | |
|--|-------------------------|----------------------------|
| Nombre de la Variable | Unidad de medida | Tipo de Acumulación |
| Número de convocatorias comercio, productos y servicios (realizado) | Convocatoria | Suma |
| Número de convocatorias comercio, productos y servicios (programado) | Convocatoria | Suma |

Fuente de Información Convocatoria, con información de DGPLAN, con las direcciones generales y OPDs <http://sedeco.jalisco.gob.mx/temas-economicos/convocatorias>

Medios de verificación Convocatoria, con información de Dirección General de Planeación, con las direcciones generales y OPDs <http://sedeco.jalisco.gob.mx/temas-economicos/convocatorias>

Supuestos Existe el interés de las empresas por participar en las convocatorias.

Observaciones

Id_ mir

- 1 El presente documento despliega la información perteneciente a los indicadores estratégicos y gestión de aquellos programas presupuestarios que proveen de bienes y servicios que generan valor público a la ciudadanía jalisciense
- 2 Se muestra el número del Componente relacionado con el indicador.

GOBIERNO DEL ESTADO DE JALISCO
PRESUPUESTO DE EGRESOS PARA EL EJERCICIO FISCAL 2018
Ficha Técnica de Indicador

Sistema de Evaluación del Desempeño (SED)

Gobierno del Estado de Jalisco Secretaría de Planeación, Administración y Finanzas

Datos del Programa

Jalisco Competitivo

Eje: Economía próspera

Tema: Industria, comercio y servicios

¿Quién gasta?

| | | |
|------------------------------------|------------------------------------|---|
| 07 Unidad Presupuestal | 000 Unidad Responsable | 00181 Unidad Ejecutora del Gasto |
| Secretaría de Desarrollo Económico | Secretaría de Desarrollo Económico | Despacho del Secretario de Desarrollo Económico |

¿Para qué se gasta?

| | | |
|----------------------|--|---|
| Finalidad | Función | Subfunción |
| Desarrollo Económico | Asuntos Económicos, Comerciales y Laborales en General | Asuntos Económicos y Comerciales en General |

Presupuesto asignado al Programa Presupuestario

Monto

Objetivos

| | | |
|--------------|-------------------------|---|
| Nivel | Clave Componente | Resumen Narrativo |
| Componente | 07 | Consejos regionales de desarrollo y bienestar de participación transversal desarrollados. |

Datos del Indicador

| | |
|--|--|
| Denominación | Método de cálculo |
| Total de mesas de trabajo de Consejos Regionales | $(\text{Número de mesas (Realizado)} / \text{Número de mesas (Programado)}) * 100$ |

Descripción del Indicador
Describe cuantas mesas de trabajos se realizaron.

| | | | | | |
|--------------------------|----------|--------------------------------|----------|--------------------------------------|------|
| Tipo de Indicador | Gestión | Dimensión del Indicador | Economía | Año de Medición del Resultado | 2018 |
| Cobertura | Estatral | Frecuencia de Medición | Anual | | |

Desagregado meta valor por género

| | | | | | | |
|-------------------------------------|-------|------------------------------|--------------------------------|--------------------------------------|---------------|---------------|
| Parámetros de semaforización | | Meta Institucional | Meta Valor | Unidad de medida (meta valor) | Hombre | Mujer |
| | | 100% | 24 | Mesas de Coordinación | No disponible | No disponible |
| 0 | 59.99 | 60.00 | 79.99 | 80.00 | 130 | |
| | | Sentido del Indicador | Línea Base (meta valor) | Año (Línea base) | | |
| | | Ascendente | 24 | 2016 | | |

Variables del Indicador

| | | |
|------------------------------|-------------------------|----------------------------|
| Nombre de la Variable | Unidad de medida | Tipo de Acumulación |
| Número de mesas (realizado) | Mesas de Coordinación | Suma |
| Número de mesas (programado) | Mesas de Coordinación | Suma |

Fuente de Información

Medios de verificación

Supuestos

Observaciones

Id_mir

- 1 El presente documento despliega la información perteneciente a los indicadores estratégicos y gestión de aquellos programas presupuestarios que provienen de bienes y servicios que generan valor público a la ciudadanía jalisciense
- 2 Se muestra el número del Componente relacionado con el indicador.

GOBIERNO DEL ESTADO DE JALISCO
PRESUPUESTO DE EGRESOS PARA EL EJERCICIO FISCAL 2018
Ficha Técnica de Indicador

| Sistema de Evaluación del Desempeño (SED) | | | |
|---|------------------------------------|--|----------------------------|
| Gobierno del Estado de Jalisco | | Secretaría de Planeación, Administración y Finanzas | |
| Datos del Programa | | | |
| Jalisco Competitivo | | | |
| Eje: Economía próspera | | Tema: Industria, comercio y servicios | |
| ¿Quién gasta? | | | |
| 07 | Unidad Presupuestal | 000 | Unidad Responsable |
| Secretaría de Desarrollo Económico | Secretaría de Desarrollo Económico | 00181 | Unidad Ejecutora del Gasto |
| Despacho del Secretario de Desarrollo Económico | | | |
| ¿Para qué se gasta? | | | |
| Finalidad | | Subfunción | |
| Desarrollo Económico | | Asuntos Económicos, Comerciales y Laborales en General | |
| Asuntos Económicos y Comerciales en General | | | |
| Presupuesto asignado al Programa Presupuestario | | | |
| Monto | | | |
| \$169,280,609.03 | | | |
| Objetivos | | | |
| Nivel | | Clave Componente | |
| Resumen Narrativo | | | |
| Componente | | 08 | |
| Comercio, productos y servicios en el ámbito internacional desarrollados y fomentados. | | | |
| Datos del Indicador | | | |
| Denominación | | Método de cálculo | |
| Total de empresas beneficiadas en comercio, productos y servicios en el ámbito internacional | | (Número de empresas beneficiadas de comercio, productos y servicios en el ámbito internacional (Realizado) / Número de empresas beneficiadas de comercio, productos y servicios en el ámbito internacional (Programado))*100 | |
| Descripción del Indicador | | | |
| Describe cuantas empresas beneficiadas se les otorgo el apoyo. | | | |
| Tipo de Indicador | | Dimensión del Indicador | |
| Gestión | | Economía | |
| Año de Medición del Resultado | | 2018 | |
| Cobertura | | Frecuencia de Medición | |
| Estatral | | Anual | |
| Desagregado meta valor por género | | | |
| Parámetros de semaforización | | Meta Institucional | |
| Meta Valor | | Unidad de medida (meta valor) | |
| Hombre | | Mujer | |
| 100% | | 511 | |
| Empresa | | No disponible | |
| No disponible | | No disponible | |
| Sentido del Indicador | | Línea Base (meta valor) | |
| Ascendente | | 511 | |
| Año (Línea base) | | 2016 | |
| Variables del Indicador | | | |
| Nombre de la Variable | | Unidad de medida | |
| Tipo de Acumulación | | | |
| Número de empresas beneficiadas de comercio, productos y servicios en el ámbito internacional (realizado) | | Empresa | |
| Número de empresas beneficiadas de comercio, productos y servicios en el ámbito internacional (programado) | | Empresa | |
| Suma | | Suma | |
| Fuente de Información | | | |
| Reporte de empresas beneficiadas, de la Dirección General de Comercio y Mercado Interno y Dirección General del Instituto de la artesanía Jalisciense (IAJ), Secretaría de Desarrollo Económico. | | | |
| Medios de verificación | | | |
| Reporte de empresas beneficiadas, de la Dirección General de Comercio y Mercado Interno y Dirección General del Instituto de la artesanía Jalisciense (IAJ), Secretaría de Desarrollo Económico. | | | |
| Supuestos | | | |
| Existe interés de las empresas y/o emprendedores del estado de Jalisco, por participar en las convocatorias de comercio internacional. | | | |
| Observaciones | | | |
| | | | |
| Id_mir | | 38 | |
| <p>1 El presente documento despliega la información perteneciente a los indicadores estratégicos y gestión de aquellos programas presupuestarios que proveen de bienes y servicios que generan valor público a la ciudadanía jalisciense</p> <p>2 Se muestra el número del Componente relacionado con el indicador.</p> | | | |

GOBIERNO DEL ESTADO DE JALISCO
PRESUPUESTO DE EGRESOS PARA EL EJERCICIO FISCAL 2018
Ficha Técnica de Indicador

Sistema de Evaluación del Desempeño (SED)

Gobierno del Estado de Jalisco Secretaría de Planeación, Administración y Finanzas

Datos del Programa

Jalisco Competitivo

Eje: Economía próspera

Tema: Industria, comercio y servicios

¿Quién gasta?

| | | |
|------------------------------------|------------------------------------|---|
| 07 Unidad Presupuestal | 000 Unidad Responsable | 00181 Unidad Ejecutora del Gasto |
| Secretaría de Desarrollo Económico | Secretaría de Desarrollo Económico | Despacho del Secretario de Desarrollo Económico |

¿Para qué se gasta?

| | | |
|----------------------|--|---|
| Finalidad | Función | Subfunción |
| Desarrollo Económico | Asuntos Económicos, Comerciales y Laborales en General | Asuntos Económicos y Comerciales en General |

Presupuesto asignado al Programa Presupuestario

Monto

Objetivos

| Nivel | Clave Componente | Resumen Narrativo |
|------------|------------------|---|
| Componente | 09 | Plataformas nacionales e internacionales para incentivar, premiar, debatir y generar iniciativas públicas-privadas con diversos actores de la sociedad desarrolladas. |

Datos del Indicador

| | |
|---------------------|--|
| Denominación | Método de cálculo |
| Total de proyectos. | $(\text{Número de proyectos (Realizado)} / \text{Número de proyectos (Programado)}) * 100$ |

Descripción del Indicador
Indica cuantos proyectos se realizaron.

| | | | | | |
|--------------------------|---------|--------------------------------|----------|--------------------------------------|------|
| Tipo de Indicador | Gestión | Dimensión del Indicador | Economía | Año de Medición del Resultado | 2018 |
| Cobertura | Estatal | Frecuencia de Medición | Anual | | |

| | | | |
|-----------------------------------|-------|--|-------------------------------|
| | | Desagregado meta valor por género | |
| | | Hombre | Mujer |
| | | No disponible | No disponible |
| Parámetros de semafización | | Meta Institucional | Meta Valor |
| 0 | 59.99 | 100% | 11 |
| 60.00 | 79.99 | Sentido del Indicador | Unidad de medida (meta valor) |
| 80.00 | 130 | Ascendente | Proyecto |
| | | Línea Base (meta valor) | Año (Línea base) |
| | | No disponible | No disponible |
| | | No disponible | No disponible |

Variables del Indicador

| Nombre de la Variable | Unidad de medida | Tipo de Acumulación |
|----------------------------------|------------------|---------------------|
| Número de proyectos (realizado) | Proyecto | Suma |
| Número de proyectos (programado) | Proyecto | Suma |

Fuente de Información

Medios de verificación

Supuestos

Observaciones

Id_mir

- 1 El presente documento despliega la información perteneciente a los indicadores estratégicos y gestión de aquellos programas presupuestarios que proveen de bienes y servicios que generan valor público a la ciudadanía jalisciense
- 2 Se muestra el número del Componente relacionado con el indicador.

GOBIERNO DEL ESTADO DE JALISCO
PRESUPUESTO DE EGRESOS PARA EL EJERCICIO FISCAL 2018
Ficha Técnica de Indicador

Sistema de Evaluación del Desempeño (SED)

Gobierno del Estado de Jalisco Secretaría de Planeación, Administración y Finanzas

Datos del Programa

Jalisco Competitivo

Eje: Economía próspera

Tema: Industria, comercio y servicios

¿Quién gasta?

| | | |
|------------------------------------|------------------------------------|---|
| 07 Unidad Presupuestal | 000 Unidad Responsable | 00181 Unidad Ejecutora del Gasto |
| Secretaría de Desarrollo Económico | Secretaría de Desarrollo Económico | Despacho del Secretario de Desarrollo Económico |

¿Para qué se gasta?

| | | |
|----------------------|--|---|
| Finalidad | Función | Subfunción |
| Desarrollo Económico | Asuntos Económicos, Comerciales y Laborales en General | Asuntos Económicos y Comerciales en General |

Presupuesto asignado al Programa Presupuestario

Monto

Objetivos

| | | |
|--------------|-------------------------|--|
| Nivel | Clave Componente | Resumen Narrativo |
| Componente | 10 | Desarrollo de estrategias ante el cambio climático impulsados. |

Datos del Indicador

| | |
|--|--|
| Denominación | Método de cálculo |
| Total de proyectos para el apoyo al cambio climático | $(\text{Número de proyectos apoyados para combatir el cambio climático (Realizado)} / \text{Número de proyectos apoyados para combatir el cambio climático (Programado)}) * 100$ |

Descripción del Indicador

Describe cuantos proyectos a solicitud se realizaron

| | | | | | |
|--------------------------|---------|--------------------------------|----------|--------------------------------------|------|
| Tipo de Indicador | Gestión | Dimensión del Indicador | Economía | Año de Medición del Resultado | 2018 |
| Cobertura | Estatal | Frecuencia de Medición | Anual | | |

Desagregado meta valor por género

| | | | | | | |
|-------------------------------------|-------|------------------------------|--------------------------------|--------------------------------------|---------------|---------------|
| Parámetros de semaforización | | Meta Institucional | Meta Valor | Unidad de medida (meta valor) | Hombre | Mujer |
| 0 | 59.99 | 100% | 1 | Proyecto | No disponible | No disponible |
| 60.00 | 79.99 | Sentido del Indicador | Línea Base (meta valor) | Año (Línea base) | | |
| 80.00 | 130 | Ascendente | No disponible | No disponible | | |

Variables del Indicador

| | | |
|---|-------------------------|----------------------------|
| Nombre de la Variable | Unidad de medida | Tipo de Acumulación |
| Número de proyectos apoyados para combatir el cambio climático (realizado) | Proyecto | Suma |
| Número de proyectos apoyados para combatir el cambio climático (programado) | Proyecto | Suma |

| | |
|-------------------------------|--|
| Fuente de Información | Reporte de proyecto al cambio climático, de Dirección General Promoción Internacional. Secretaría de Desarrollo Económico. |
| Medios de verificación | Registros de proyectos del cambio climático, de la Dirección General de Promoción Internacional. Secretaría de Desarrollo Económico. |
| Supuestos | Existe interés por parte del Sector Empresarial por generar responsabilidad social y disminuir el cambio climático. |
| Observaciones | |
| Id_mir | 44 |

- 1 El presente documento despliega la información perteneciente a los indicadores estratégicos y gestión de aquellos programas presupuestarios que proveen de bienes y servicios que generan valor público a la ciudadanía jalisciense
- 2 Se muestra el número del Componente relacionado con el indicador.

GOBIERNO DEL ESTADO DE JALISCO
PRESUPUESTO DE EGRESOS PARA EL EJERCICIO FISCAL 2018
Ficha Técnica de Indicador

Sistema de Evaluación del Desempeño (SED)

Gobierno del Estado de Jalisco Secretaría de Planeación, Administración y Finanzas

Datos del Programa

Jalisco Competitivo

Eje: Economía próspera

Tema: Industria, comercio y servicios

¿Quién gasta?

| | | |
|------------------------------------|------------------------------------|---|
| 07 Unidad Presupuestal | 000 Unidad Responsable | 00181 Unidad Ejecutora del Gasto |
| Secretaría de Desarrollo Económico | Secretaría de Desarrollo Económico | Despacho del Secretario de Desarrollo Económico |

¿Para qué se gasta?

| | | |
|----------------------|--|---|
| Finalidad | Función | Subfunción |
| Desarrollo Económico | Asuntos Económicos, Comerciales y Laborales en General | Asuntos Económicos y Comerciales en General |

Presupuesto asignado al Programa Presupuestario

Monto

Objetivos

| | | |
|--------------|-------------------------|--|
| Nivel | Clave Componente | Resumen Narrativo |
| Componente | C1 | Apoyo al desarrollo de capacidades y certificaciones impulsadas para MIPYMES y emprendedores |

Datos del Indicador

| | |
|--|--|
| Denominación | Método de cálculo |
| Total de capacitaciones a empresarios. | $(\text{Capacitaciones a empresarios (Realizado)} / \text{Capacitaciones a empresarios (Programado)}) * 100$ |

Descripción del Indicador

Describe la capacitación que se le otorga a los empresarios.

| | | | | | |
|--------------------------|---------|--------------------------------|----------|--------------------------------------|------|
| Tipo de Indicador | Gestión | Dimensión del Indicador | Economía | Año de Medición del Resultado | 2018 |
| Cobertura | Estatal | Frecuencia de Medición | Anual | | |

Desagregado meta valor por género

| | | | | | | |
|-------------------------------------|-------|------------------------------|--------------------------------|--------------------------------------|---------------|---------------|
| Parámetros de semaforización | | Meta Institucional | Meta Valor | Unidad de medida (meta valor) | Hombre | Mujer |
| 0 | 59.99 | 100% | 2,696 | Capacitación | No disponible | No disponible |
| 60.00 | 79.99 | Sentido del Indicador | Línea Base (meta valor) | Año (Línea base) | | |
| 80.00 | 130 | Ascendente | 600 | 2016 | | |

Variables del Indicador

| | | |
|---|-------------------------|----------------------------|
| Nombre de la Variable | Unidad de medida | Tipo de Acumulación |
| Capacitaciones a empresarios (realizado) | Capacitación | Suma |
| Capacitaciones a empresarios (programado) | Capacitación | Suma |

Fuente de Información Reporte de capacitaciones a empresarios de las Direcciones Generales de Planeación, Promoción Internacional y, Comercio y Mercado Interno. Secretaría de Desarrollo Económico.

Medios de verificación Formato capacitación firmado, de la Dirección General de Planeación, Promoción Internacional y, Comercio y Mercado Interno de la Secretaría de Desarrollo Económico.

Supuestos Existen interés de los empresarios de las regiones de Jalisco por las capacitaciones.

Observaciones

Id_mir

- 1 El presente documento despliega la información perteneciente a los indicadores estratégicos y gestión de aquellos programas presupuestarios que proveen de bienes y servicios que generan valor público a la ciudadanía jalisciense
- 2 Se muestra el número del Componente relacionado con el indicador.

GOBIERNO DEL ESTADO DE JALISCO
PRESUPUESTO DE EGRESOS PARA EL EJERCICIO FISCAL 2018
Ficha Técnica de Indicador

Sistema de Evaluación del Desempeño (SED)

Gobierno del Estado de Jalisco Secretaría de Planeación, Administración y Finanzas

Datos del Programa

Jalisco Competitivo

Eje: Economía próspera

Tema: Industria, comercio y servicios

¿Quién gasta?

| | | |
|------------------------------------|------------------------------------|---|
| 07 Unidad Presupuestal | 000 Unidad Responsable | 00181 Unidad Ejecutora del Gasto |
| Secretaría de Desarrollo Económico | Secretaría de Desarrollo Económico | Despacho del Secretario de Desarrollo Económico |

¿Para qué se gasta?

| | | |
|----------------------|--|---|
| Finalidad | Función | Subfunción |
| Desarrollo Económico | Asuntos Económicos, Comerciales y Laborales en General | Asuntos Económicos y Comerciales en General |

Presupuesto asignado al Programa Presupuestario

Monto

Objetivos

| | | |
|--------------|-------------------------|---|
| Nivel | Clave Componente | Resumen Narrativo |
| Componente | C2 | Emprendurismo, incubación y aceleración de negocios impulsados. |

Datos del Indicador

| | |
|--|--|
| Denominación | Método de cálculo |
| Total de empresas apoyadas para el emprendurismo, incubación y aceleración | $(\text{Número de empresas apoyadas (Realizado)} / \text{Número de empresas apoyadas (Programado)}) * 100$ |

Descripción del Indicador

Indica cuantas empresas fueron apoyadas para el emprendurismo, incubación y aceleración

| | | | | | |
|--------------------------|---------|--------------------------------|----------|--------------------------------------|------|
| Tipo de Indicador | Gestión | Dimensión del Indicador | Economía | Año de Medición del Resultado | 2018 |
| Cobertura | Estatal | Frecuencia de Medición | Anual | | |

Desagregado meta valor por género

| | | | | | | |
|-------------------------------------|-------|------------------------------|--------------------------------|--------------------------------------|---------------|---------------|
| Parámetros de semaforización | | Meta Institucional | Meta Valor | Unidad de medida (meta valor) | Hombre | Mujer |
| 0 | 59.99 | 100% | 40 | Empresa | No disponible | No disponible |
| 60.00 | 79.99 | Sentido del Indicador | Línea Base (meta valor) | Año (Línea base) | | |
| 80.00 | 130 | Ascendente | 40 | 2016 | | |

Variables del Indicador

| | | |
|--|-------------------------|----------------------------|
| Nombre de la Variable | Unidad de medida | Tipo de Acumulación |
| Número de empresas apoyadas (realizado) | Empresa | Suma |
| Número de empresas apoyadas (programado) | Empresa | Suma |

| | |
|-------------------------------|--|
| Fuente de Información | Reporte de archivo de convenios generados, Sistema informático Jalisco Competitivo, Dirección General de Planeación. http://sedeco.jalisco.gob.mx/temas-economicos/convocatorias |
| Medios de verificación | Reporte de archivo de convenios generados, Sistema informático Jalisco Competitivo - Dirección General de Planeación. |
| Supuestos | Existen proyectos para el emprendurismo, incubación y aceleración |
| Observaciones | |
| Id_mir | 48 |

- 1 El presente documento despliega la información perteneciente a los indicadores estratégicos y gestión de aquellos programas presupuestarios que proveen de bienes y servicios que generan valor público a la ciudadanía jalisciense
- 2 Se muestra el número del Componente relacionado con el indicador.

GOBIERNO DEL ESTADO DE JALISCO
PRESUPUESTO DE EGRESOS PARA EL EJERCICIO FISCAL 2018
Ficha Técnica de Indicador

Sistema de Evaluación del Desempeño (SED)

Gobierno del Estado de Jalisco Secretaría de Planeación, Administración y Finanzas

Datos del Programa

Jalisco Competitivo

Eje: Economía próspera

Tema: Industria, comercio y servicios

¿Quién gasta?

| | | |
|------------------------------------|------------------------------------|---|
| 07 Unidad Presupuestal | 000 Unidad Responsable | 00181 Unidad Ejecutora del Gasto |
| Secretaría de Desarrollo Económico | Secretaría de Desarrollo Económico | Despacho del Secretario de Desarrollo Económico |

¿Para qué se gasta?

| | | |
|----------------------|--|---|
| Finalidad | Función | Subfunción |
| Desarrollo Económico | Asuntos Económicos, Comerciales y Laborales en General | Asuntos Económicos y Comerciales en General |

Presupuesto asignado al Programa Presupuestario

Monto

Objetivos

| | | |
|--------------|-------------------------|--|
| Nivel | Clave Componente | Resumen Narrativo |
| Componente | C5 | Proyectos productivos en concurrencia con fondos Federales potencializados |

Datos del Indicador

| | |
|--|--|
| Denominación | Método de cálculo |
| Total de proyectos aprobados concurrentes. | (Proyectos aprobados en convocatoria Federal con recurso Estatal (Realizado) / Proyectos aprobados en convocatoria Federal con recurso Estatal (Programado))*100 |

Descripción del Indicador

Describe los proyectos aprobados Concurrentes

| | | | | | |
|--------------------------|---------|--------------------------------|-----------|--------------------------------------|------|
| Tipo de Indicador | Gestión | Dimensión del Indicador | Economía | Año de Medición del Resultado | 2018 |
| Cobertura | Estatal | Frecuencia de Medición | Semestral | | |

Desagregado meta valor por género

| | | | | | | |
|-------------------------------------|-------|------------------------------|--------------------------------|--------------------------------------|---------------|---------------|
| Parámetros de semaforización | | Meta Institucional | Meta Valor | Unidad de medida (meta valor) | Hombre | Mujer |
| | | 100% | 10 | Proyecto | No disponible | No disponible |
| 0 | 59.99 | 60.00 | 79.99 | 80.00 | 130 | |
| | | Sentido del Indicador | Línea Base (meta valor) | Año (Línea base) | | |
| | | Ascendente | 10 | 2016 | | |

Variables del Indicador

| | | |
|--|-------------------------|----------------------------|
| Nombre de la Variable | Unidad de medida | Tipo de Acumulación |
| Proyectos aprobados en convocatoria Federal con recurso Estatal (realizado) | Proyecto | Suma |
| Proyectos aprobados en convocatoria Federal con recurso Estatal (programado) | Proyecto | Suma |

| | |
|-------------------------------|---|
| Fuente de Información | Reporte de proyectos concurrentes, de la Dirección General de Planeación, Secretaría de Desarrollo Económico (SEDECO) |
| Medios de verificación | Reporte de proyectos concurrentes, de la Dirección General de Planeación, Secretaría de Desarrollo Económico (SEDECO) |
| Supuestos | Existe interés por parte de los beneficiarios en participar en convocatorias Federales. |
| Observaciones | |
| Id_mir | 49 |

- 1 El presente documento despliega la información perteneciente a los indicadores estratégicos y gestión de aquellos programas presupuestarios que proveen de bienes y servicios que generan valor público a la ciudadanía jalisciense
- 2 Se muestra el número del Componente relacionado con el indicador.

GOBIERNO DEL ESTADO DE JALISCO
PRESUPUESTO DE EGRESOS PARA EL EJERCICIO FISCAL 2018
Ficha Técnica de Indicador

Sistema de Evaluación del Desempeño (SED)

Gobierno del Estado de Jalisco Secretaría de Planeación, Administración y Finanzas

Datos del Programa

Jalisco Competitivo

Eje: Economía próspera

Tema: Industria, comercio y servicios

¿Quién gasta?

| | | |
|------------------------------------|------------------------------------|---|
| 07 Unidad Presupuestal | 000 Unidad Responsable | 00181 Unidad Ejecutora del Gasto |
| Secretaría de Desarrollo Económico | Secretaría de Desarrollo Económico | Despacho del Secretario de Desarrollo Económico |

¿Para qué se gasta?

| | | |
|----------------------|--|---|
| Finalidad | Función | Subfunción |
| Desarrollo Económico | Asuntos Económicos, Comerciales y Laborales en General | Asuntos Económicos y Comerciales en General |

Presupuesto asignado al Programa Presupuestario

Monto

Objetivos

| | | |
|--------------|-------------------------|--|
| Nivel | Clave Componente | Resumen Narrativo |
| Componente | C6 | Apoyos al desarrollo económico transversal en sectores, clústeres y cadenas productivas impulsados |

Datos del Indicador

| | |
|--|--|
| Denominación | Método de cálculo |
| Total de proyectos integrales para el desarrollo económico | (Proyectos aprobados con convenios (Realizado) / Proyectos aprobados con convenios (Programado))*100 |

Descripción del Indicador

Indica cuantos proyectos integrales para el desarrollo económico transversal.

| | | | | | |
|--------------------------|---------|--------------------------------|------------|--------------------------------------|------|
| Tipo de Indicador | Gestión | Dimensión del Indicador | Economía | Año de Medición del Resultado | 2018 |
| Cobertura | Estatal | Frecuencia de Medición | Trimestral | | |

Desagregado meta valor por género

| | | | | | | |
|-------------------------------------|-------|------------------------------|--------------------------------|--------------------------------------|---------------|---------------|
| Parámetros de semaforización | | Meta Institucional | Meta Valor | Unidad de medida (meta valor) | Hombre | Mujer |
| 0 | 59.99 | 100% | 70 | Proyecto | No disponible | No disponible |
| 60.00 | 79.99 | Sentido del Indicador | Línea Base (meta valor) | Año (Línea base) | | |
| 80.00 | 130 | Ascendente | 17 | 2016 | | |

Variables del Indicador

| | | |
|--|-------------------------|----------------------------|
| Nombre de la Variable | Unidad de medida | Tipo de Acumulación |
| Proyectos aprobados con convenios (realizado) | Proyecto | Suma |
| Proyectos aprobados con convenios (programado) | Proyecto | Suma |

Fuente de Información Reporte de convenios, Sistema informático Jalisco Competitivo, Dirección General de Planeación.
<http://sedeco.jalisco.gob.mx/temas-economicos/convocatorias>

Medios de verificación Archivo de convenios generados y reporte del programa Sistema Jalisco Competitivo, Dirección General de Planeación. Secretaría de Desarrollo Económico.

Supuestos Existen interés en los empresarios por participar en los proyectos transversales.

Observaciones

Id_mir

- 1 El presente documento despliega la información perteneciente a los indicadores estratégicos y gestión de aquellos programas presupuestarios que proveen de bienes y servicios que generan valor público a la ciudadanía jalisciense
- 2 Se muestra el número del Componente relacionado con el indicador.

GOBIERNO DEL ESTADO DE JALISCO
PRESUPUESTO DE EGRESOS PARA EL EJERCICIO FISCAL 2018
Ficha Técnica de Indicador

Sistema de Evaluación del Desempeño (SED)

Gobierno del Estado de Jalisco Secretaría de Planeación, Administración y Finanzas

Datos del Programa

Jalisco Competitivo

Eje: Economía próspera

Tema: Industria, comercio y servicios

¿Quién gasta?

| | | |
|------------------------------------|------------------------------------|---|
| 07 Unidad Presupuestal | 000 Unidad Responsable | 00181 Unidad Ejecutora del Gasto |
| Secretaría de Desarrollo Económico | Secretaría de Desarrollo Económico | Despacho del Secretario de Desarrollo Económico |

¿Para qué se gasta?

| | | |
|----------------------|--|---|
| Finalidad | Función | Subfunción |
| Desarrollo Económico | Asuntos Económicos, Comerciales y Laborales en General | Asuntos Económicos y Comerciales en General |

Presupuesto asignado al Programa Presupuestario

Monto

Objetivos

| | | |
|--------------|-------------------------|---|
| Nivel | Clave Componente | Resumen Narrativo |
| Componente | E7 | Apoyos entregados para la participación de empresas en eventos del sector energético (Programa Estatal de Acción ante el Cambio Climático). |

Datos del Indicador

| | |
|--|--|
| Denominación | Método de cálculo |
| Total de eventos para apoyo de empresas del sector energético. | $(\text{Número de eventos del sector energético (Realizado)} / \text{Número de eventos del sector energético (Programado)}) * 100$ |

Descripción del Indicador

Describe cuantos proyectos a solicitud se realizaron.

| | | | | | |
|--------------------------|---------|--------------------------------|------------|--------------------------------------|------|
| Tipo de Indicador | Gestión | Dimensión del Indicador | Economía | Año de Medición del Resultado | 2018 |
| Cobertura | Estatal | Frecuencia de Medición | Trimestral | | |

Desagregado meta valor por género

| | | | | | |
|---|------------------------------|--------------------------------|--------------------------------------|---------------|---------------|
| | Meta Institucional | Meta Valor | Unidad de medida (meta valor) | Hombre | Mujer |
| | 100% | 1 | Evento | No disponible | No disponible |
| Parámetros de semaforización | Sentido del Indicador | Línea Base (meta valor) | Año (Línea base) | | |
| <input type="checkbox"/> 0 <input type="checkbox"/> 59.99 <input type="checkbox"/> 60.00 <input type="checkbox"/> 79.99 <input type="checkbox"/> 80.00 <input type="checkbox"/> 130 | Ascendente | No disponible | No disponible | | |

Variables del Indicador

| | | |
|--|-------------------------|----------------------------|
| Nombre de la Variable | Unidad de medida | Tipo de Acumulación |
| Número de eventos del sector energético (realizado) | Evento | Suma |
| Número de eventos del sector energético (programado) | Evento | Suma |

Fuente de Información

Medios de verificación

Supuestos

Observaciones

Id_mir

- 1 El presente documento despliega la información perteneciente a los indicadores estratégicos y gestión de aquellos programas presupuestarios que provienen de bienes y servicios que generan valor público a la ciudadanía jalisciense
- 2 Se muestra el número del Componente relacionado con el indicador.

GOBIERNO DEL ESTADO DE JALISCO
PRESUPUESTO DE EGRESOS PARA EL EJERCICIO FISCAL 2018
Ficha Técnica de Indicador

Sistema de Evaluación del Desempeño (SED)

Gobierno del Estado de Jalisco Secretaría de Planeación, Administración y Finanzas

Datos del Programa

Invierte en Jalisco

Eje: Economía próspera

Tema: Industria, comercio y servicios

¿Quien gasta?

| | | |
|------------------------------------|------------------------------------|--|
| 07 Unidad Presupuestal | 000 Unidad Responsable | 00184 Unidad Ejecutora del Gasto |
| Secretaría de Desarrollo Económico | Secretaría de Desarrollo Económico | Dirección General de Promoción Internacional |

¿Para qué se gasta?

| | | |
|----------------------|--|---|
| Finalidad | Función | Subfunción |
| Desarrollo Económico | Asuntos Económicos, Comerciales y Laborales en General | Asuntos Económicos y Comerciales en General |

Presupuesto asignado al Programa Presupuestario

Monto

Objetivos

| Nivel | Clave Componente | Resumen Narrativo |
|-------|------------------|--|
| Fin | | Contribuir al desarrollo económico mediante la promoción del Estado para la atracción y concreción de inversiones como catalizador del desarrollo de Jalisco a través de la captación de capitales y generación de empleo. |

Datos del Indicador

| Denominación | Método de cálculo |
|---|--|
| Total de proyectos activos atendidos interesados en Invertir en Jalisco | (Proyectos de inversión activos interesados en Invertir en Jalisco (Realizado) / Proyectos de inversión activos interesados en Invertir en Jalisco (Programado))*100 |

Descripción del Indicador

Atención otorgada a empresarios con proyectos activos de inversión para el Estado de Jalisco para facilitar la toma de decisión.

| | | | | | |
|--------------------------|--|--------------------------------|---------------------------------------|--------------------------------------|-----------------------------------|
| Tipo de Indicador | <input type="text" value="Estratégico"/> | Dimensión del Indicador | <input type="text" value="Economía"/> | Año de Medición del Resultado | <input type="text" value="2018"/> |
| Cobertura | <input type="text" value="Estatal"/> | Frecuencia de Medición | <input type="text" value="Anual"/> | | |

Desagregado meta valor por género

| Parámetros de semaforización | | | | | | Meta Institucional | Meta Valor | Unidad de medida (meta valor) | Desagregado meta valor por género | |
|------------------------------|-------|-------|-------|-------|-----|-----------------------|-------------------------|-------------------------------|-----------------------------------|---------------|
| 0 | 59.99 | 60.00 | 79.99 | 80.00 | 130 | 100% | 70 | Proyecto | No disponible | No disponible |
| | | | | | | Sentido del Indicador | Línea Base (meta valor) | Año (Línea base) | | |
| | | | | | | Ascendente | No disponible | No disponible | | |

VARIABLES DEL INDICADOR

| Nombre de la Variable | Unidad de medida | Tipo de Acumulación |
|--|------------------|---------------------|
| Proyectos de inversión activos interesados en Invertir en Jalisco (realizado) | Proyecto | Promedio |
| Proyectos de inversión activos interesados en Invertir en Jalisco (programado) | Proyecto | Promedio |

Fuente de Información

Medios de verificación

Supuestos

Observaciones

Id_mir

- 1 El presente documento despliega la información perteneciente a los indicadores estratégicos y gestión de aquellos programas presupuestarios que proveen de bienes y servicios que generan valor público a la ciudadanía jalisciense
- 2 Se muestra el número del Componente relacionado con el indicador.

GOBIERNO DEL ESTADO DE JALISCO
PRESUPUESTO DE EGRESOS PARA EL EJERCICIO FISCAL 2018
Ficha Técnica de Indicador

Sistema de Evaluación del Desempeño (SED)

Gobierno del Estado de Jalisco Secretaría de Planeación, Administración y Finanzas

Datos del Programa

Invierte en Jalisco

Eje: Economía próspera

Tema: Industria, comercio y servicios

¿Quién gasta?

| | | |
|------------------------------------|------------------------------------|--|
| 07 Unidad Presupuestal | 000 Unidad Responsable | 00184 Unidad Ejecutora del Gasto |
| Secretaría de Desarrollo Económico | Secretaría de Desarrollo Económico | Dirección General de Promoción Internacional |

¿Para qué se gasta?

| | | |
|----------------------|--|---|
| Finalidad | Función | Subfunción |
| Desarrollo Económico | Asuntos Económicos, Comerciales y Laborales en General | Asuntos Económicos y Comerciales en General |

Presupuesto asignado al Programa Presupuestario

Monto

Objetivos

| | | |
|-----------|------------------|---|
| Nivel | Clave Componente | Resumen Narrativo |
| Propósito | | El Gobierno del Estado impulsa el ambiente productivo y competitivo de la economía, estimulando la competencia e incentivando las inversiones para la captación y consolidación de proyectos de inversión productivos propiciando la conservación y generación de empleo. |

Datos del Indicador

| | |
|---|--|
| Denominación | Método de cálculo |
| Total de proyectos activos con propuesta de incentivo | $(\text{Proyectos activos con propuesta de incentivo (Realizado)} / \text{Proyectos activos con propuesta de incentivo (Programado)}) * 100$ |

Descripción del Indicador

Este indicador muestra como incentivar a proyectos estratégicos para el desarrollo económico del Estado de Jalisco

| | | | | | |
|--------------------------|-------------|--------------------------------|----------|--------------------------------------|------|
| Tipo de Indicador | Estratégico | Dimensión del Indicador | Economía | Año de Medición del Resultado | 2018 |
| Cobertura | Estatral | Frecuencia de Medición | Anual | | |

Desagregado meta valor por género

| | | | | | | | | | | | | | | | | | |
|---|------------------------------|--------------------------------|-------------------------------|--------|-------|-----|--|--|--|--|--|--|------|----|----------|---------------|---------------|
| Parámetros de semaforización | Meta Institucional | Meta Valor | Unidad de medida (meta valor) | Hombre | Mujer | | | | | | | | | | | | |
| <table style="width: 100%; text-align: center;"> <tr> <td style="border: 1px solid black; padding: 2px;">0</td> <td style="border: 1px solid black; padding: 2px;">59.99</td> <td style="border: 1px solid black; padding: 2px;">60.00</td> <td style="border: 1px solid black; padding: 2px;">79.99</td> <td style="border: 1px solid black; padding: 2px;">80.00</td> <td style="border: 1px solid black; padding: 2px;">130</td> </tr> <tr> <td style="background-color: red; width: 15px; height: 15px;"></td> <td style="background-color: red; width: 15px; height: 15px;"></td> <td style="background-color: yellow; width: 15px; height: 15px;"></td> <td style="background-color: yellow; width: 15px; height: 15px;"></td> <td style="background-color: green; width: 15px; height: 15px;"></td> <td style="background-color: green; width: 15px; height: 15px;"></td> </tr> </table> | 0 | 59.99 | 60.00 | 79.99 | 80.00 | 130 | | | | | | | 100% | 25 | Proyecto | No disponible | No disponible |
| 0 | 59.99 | 60.00 | 79.99 | 80.00 | 130 | | | | | | | | | | | | |
| | | | | | | | | | | | | | | | | | |
| | Sentido del Indicador | Línea Base (meta valor) | Año (Línea base) | | | | | | | | | | | | | | |
| | Ascendente | No disponible | No disponible | | | | | | | | | | | | | | |

Variables del Indicador

| | | |
|---|-------------------------|----------------------------|
| Nombre de la Variable | Unidad de medida | Tipo de Acumulación |
| Proyectos activos con propuesta de incentivo (realizado) | Proyecto | Promedio |
| Proyectos activos con propuesta de incentivo (programado) | Proyecto | Promedio |

Fuente de Información Dirección General de Promoción Internacional de la SEDECO

Medios de verificación Base de datos cálculos de incentivos de la Dirección General de Promoción Internacional de la SEDECO.

Supuestos Existen cambios en los planes y en las decisiones de las empresas con proyectos de inversión

Observaciones

Id_mir

- 1 El presente documento despliega la información perteneciente a los indicadores estratégicos y gestión de aquellos programas presupuestarios que proveen de bienes y servicios que generan valor público a la ciudadanía jalisciense
- 2 Se muestra el número del Componente relacionado con el indicador.

GOBIERNO DEL ESTADO DE JALISCO
PRESUPUESTO DE EGRESOS PARA EL EJERCICIO FISCAL 2018
Ficha Técnica de Indicador

| Sistema de Evaluación del Desempeño (SED) | | | | | | |
|--|---------------------|--|--|--|----------------------------|---------------|
| Gobierno del Estado de Jalisco | | | Secretaría de Planeación, Administración y Finanzas | | | |
| Datos del Programa | | | | | | |
| Invierte en Jalisco | | | | | | |
| Eje: Economía próspera | | | Tema: Industria, comercio y servicios | | | |
| ¿Quién gasta? | | | | | | |
| 07 | Unidad Presupuestal | 000 | Unidad Responsable | 00184 | Unidad Ejecutora del Gasto | |
| Secretaría de Desarrollo Económico | | Secretaría de Desarrollo Económico | | Dirección General de Promoción Internacional | | |
| ¿Para qué se gasta? | | | | | | |
| Finalidad | | Función | | Subfunción | | |
| Desarrollo Económico | | Asuntos Económicos, Comerciales y Laborales en General | | Asuntos Económicos y Comerciales en General | | |
| Presupuesto asignado al Programa Presupuestario | | | | | | |
| Monto <input style="width: 150px;" type="text" value="\$176,449,057.98"/> | | | | | | |
| Objetivos | | | | | | |
| Nivel | Clave Componente | Resumen Narrativo | | | | |
| Componente | A3 | Inversiones nacionales y extranjeras incentivadas. | | | | |
| Datos del Indicador | | | | | | |
| Denominación | | | Método de cálculo | | | |
| Total del monto de incentivo otorgado a las empresas beneficiadas | | | (Monto incentivo entregado (Realizado) / Monto incentivo entregado (Programado))*100 | | | |
| Descripción del Indicador | | | | | | |
| Señala el monto de apoyo otorgado a empresas con casos de inversión en el Estado que se beneficiaron mediante el programa Invierte en Jalisco. | | | | | | |
| Tipo de Indicador | Gestión | Dimensión del Indicador | Economía | Año de Medición del Resultado | 2018 | |
| Cobertura | Estatal | Frecuencia de Medición | Mensual | | | |
| Desagregado meta valor por género | | | | | | |
| Parámetros de semaforización | | Meta Institucional | Meta Valor | Unidad de medida (meta valor) | Hombre | Mujer |
| 0 | 59.99 | 100% | 100,000,000 | Pesos | No disponible | No disponible |
| 60.00 | 79.99 | Sentido del Indicador | Línea Base (meta valor) | Año (Línea base) | | |
| 80.00 | 130 | Ascendente | No disponible | No disponible | | |
| Variables del Indicador | | | | | | |
| Nombre de la Variable | | | | Unidad de medida | Tipo de Acumulación | |
| Monto incentivo entregado (realizado) | | | | Pesos | Promedio | |
| Monto incentivo entregado (programado) | | | | Pesos | Promedio | |
| Fuente de Información <input style="width: 90%;" type="text" value="Dirección General de Promoción Internacional de la SEDECO"/> | | | | | | |
| Medios de verificación <input style="width: 90%;" type="text" value="Registro Caso de Inversión de la dirección de promoción internacional"/> | | | | | | |
| Supuestos <input style="width: 90%;" type="text" value="Las empresas reúnen las condiciones para ser sujeto de apoyo a incentivos."/> | | | | | | |
| Observaciones | | | | | | |
| Id_ mir <input style="width: 50px;" type="text" value="717"/> | | | | | | |

- 1 El presente documento despliega la información perteneciente a los indicadores estratégicos y gestión de aquellos programas presupuestarios que provienen de bienes y servicios que generan valor público a la ciudadanía jalisciense
- 2 Se muestra el número del Componente relacionado con el indicador.

GOBIERNO DEL ESTADO DE JALISCO
PRESUPUESTO DE EGRESOS PARA EL EJERCICIO FISCAL 2018
Ficha Técnica de Indicador

Sistema de Evaluación del Desempeño (SED)

Gobierno del Estado de Jalisco Secretaría de Planeación, Administración y Finanzas

Datos del Programa

Invierte en Jalisco

Eje: Economía próspera

Tema: Industria, comercio y servicios

¿Quién gasta?

| | | |
|------------------------------------|------------------------------------|--|
| 07 Unidad Presupuestal | 000 Unidad Responsable | 00184 Unidad Ejecutora del Gasto |
| Secretaría de Desarrollo Económico | Secretaría de Desarrollo Económico | Dirección General de Promoción Internacional |

¿Para qué se gasta?

| | | |
|----------------------|--|---|
| Finalidad | Función | Subfunción |
| Desarrollo Económico | Asuntos Económicos, Comerciales y Laborales en General | Asuntos Económicos y Comerciales en General |

Presupuesto asignado al Programa Presupuestario

Monto

Objetivos

| | | |
|--------------|-------------------------|---|
| Nivel | Clave Componente | Resumen Narrativo |
| Componente | 01 | Promoción y atracción de inversión nacional y extranjera realizada. |

Datos del Indicador

| | |
|---|--|
| Denominación | Método de cálculo |
| Total de empresas contactadas interesadas en invertir en el Estado de Jalisco | (Empresas nacionales y extranjeras contactadas (Realizado) / Empresas nacionales y extranjeras contactadas (Programado))*100 |

Descripción del Indicador

Señala las empresas contactadas en eventos nacionales e internacionales

| | | | | | |
|--------------------------|---------|--------------------------------|----------|--------------------------------------|------|
| Tipo de Indicador | Gestión | Dimensión del Indicador | Economía | Año de Medición del Resultado | 2018 |
| Cobertura | Estatal | Frecuencia de Medición | Mensual | | |

Desagregado meta valor por género

| | | | | | | |
|-------------------------------------|-------|------------------------------|--------------------------------|--------------------------------------|---------------|---------------|
| Parámetros de semaforización | | Meta Institucional | Meta Valor | Unidad de medida (meta valor) | Hombre | Mujer |
| | | 100% | 50 | Empresa | No disponible | No disponible |
| 0 | 59.99 | 60.00 | 79.99 | 80.00 | 130 | |
| | | Sentido del Indicador | Línea Base (meta valor) | Año (Línea base) | | |
| | | Ascendente | No disponible | No disponible | | |

Variables del Indicador

| | | |
|--|-------------------------|----------------------------|
| Nombre de la Variable | Unidad de medida | Tipo de Acumulación |
| Empresas nacionales y extranjeras contactadas (realizado) | Empresa | Promedio |
| Empresas nacionales y extranjeras contactadas (programado) | Empresa | Promedio |

| | |
|-------------------------------|--|
| Fuente de Información | Dirección General de Promoción Internacional de la SEDECO |
| Medios de verificación | Informes de eventos de promoción realizados por la Dirección General de Promoción Internacional. |
| Supuestos | Las empresas contactadas durante los eventos nacionales e internacionales consideran a Jalisco como una opción de inversión. |
| Observaciones | |
| Id_mir | 721 |

- 1 El presente documento despliega la información perteneciente a los indicadores estratégicos y gestión de aquellos programas presupuestarios que proveen de bienes y servicios que generan valor público a la ciudadanía jalisciense
- 2 Se muestra el número del Componente relacionado con el indicador.

GOBIERNO DEL ESTADO DE JALISCO
PRESUPUESTO DE EGRESOS PARA EL EJERCICIO FISCAL 2018
Ficha Técnica de Indicador

Sistema de Evaluación del Desempeño (SED)

Gobierno del Estado de Jalisco Secretaría de Planeación, Administración y Finanzas

Datos del Programa

Invierte en Jalisco

Eje: Economía próspera

Tema: Industria, comercio y servicios

¿Quién gasta?

| | | |
|------------------------------------|------------------------------------|--|
| 07 Unidad Presupuestal | 000 Unidad Responsable | 00184 Unidad Ejecutora del Gasto |
| Secretaría de Desarrollo Económico | Secretaría de Desarrollo Económico | Dirección General de Promoción Internacional |

¿Para qué se gasta?

| | | |
|----------------------|--|---|
| Finalidad | Función | Subfunción |
| Desarrollo Económico | Asuntos Económicos, Comerciales y Laborales en General | Asuntos Económicos y Comerciales en General |

Presupuesto asignado al Programa Presupuestario

Monto

Objetivos

| | | |
|--------------|-------------------------|--|
| Nivel | Clave Componente | Resumen Narrativo |
| Componente | A4 | Desempeño de la competitividad para la atracción de inversión incentivado. |

Datos del Indicador

| | |
|---|--|
| Denominación | Método de cálculo |
| Total de empresas consolidadas en Jalisco | $(\text{Empresas consolidadas (Realizado)} / \text{Empresas consolidadas (Programado)}) * 100$ |

Descripción del Indicador

Indica las empresas nuevas o de expansión que decidieron establecer su proyecto de inversión en el Estado.

| | | | | | |
|--------------------------|---------|--------------------------------|----------|--------------------------------------|------|
| Tipo de Indicador | Gestión | Dimensión del Indicador | Economía | Año de Medición del Resultado | 2018 |
| Cobertura | Estatal | Frecuencia de Medición | Mensual | | |

Desagregado meta valor por género

| | | | | | | |
|-------------------------------------|-------|------------------------------|--------------------------------|--------------------------------------|---------------|---------------|
| Parámetros de semaforización | | Meta Institucional | Meta Valor | Unidad de medida (meta valor) | Hombre | Mujer |
| 0 | 59.99 | 100% | 16 | Empresa | No disponible | No disponible |
| 60.00 | 79.99 | Sentido del Indicador | Línea Base (meta valor) | Año (Línea base) | | |
| 80.00 | 130 | Ascendente | 25 | 2017 | | |

Variables del Indicador

| | | |
|------------------------------------|-------------------------|----------------------------|
| Nombre de la Variable | Unidad de medida | Tipo de Acumulación |
| Empresas consolidadas (realizado) | Empresa | Promedio |
| Empresas consolidadas (programado) | Empresa | Promedio |

Fuente de Información Dirección General de Promoción Internacional de la SEDECO

Medios de verificación Base de datos de control y seguimiento de la Dirección General de Promoción Internacional de la SEDECO.

Supuestos Existen cambios en los planes y en las decisiones de las empresas con proyectos de inversión

Observaciones

Id_mir

- 1 El presente documento despliega la información perteneciente a los indicadores estratégicos y gestión de aquellos programas presupuestarios que provienen de bienes y servicios que generan valor público a la ciudadanía jalisciense
- 2 Se muestra el número del Componente relacionado con el indicador.

GOBIERNO DEL ESTADO DE JALISCO
PRESUPUESTO DE EGRESOS PARA EL EJERCICIO FISCAL 2018
Ficha Técnica de Indicador

Sistema de Evaluación del Desempeño (SED)

Gobierno del Estado de Jalisco Secretaría de Planeación, Administración y Finanzas

Datos del Programa

Principios de Buen Gobierno y Desarrollo institucional

Eje: Economía próspera

Tema: Industria, comercio y servicios

¿Quién gasta?

| | | |
|------------------------------------|------------------------------------|---|
| 07 Unidad Presupuestal | 000 Unidad Responsable | 00187 Unidad Ejecutora del Gasto |
| Secretaría de Desarrollo Económico | Secretaría de Desarrollo Económico | Dirección General Administrativa de la SEDECO |

¿Para qué se gasta?

| | | |
|----------------------|--|---|
| Finalidad | Función | Subfunción |
| Desarrollo Económico | Asuntos Económicos, Comerciales y Laborales en General | Asuntos Económicos y Comerciales en General |

Presupuesto asignado al Programa Presupuestario

Monto

Objetivos

| Nivel | Clave Componente | Resumen Narrativo |
|-------|------------------|--|
| Fin | | Contribuir al bienestar Económico, Competitividad, Productividad y Sustentabilidad del estado mediante la generación, la conservación y la creación de empleos mejor remunerados, la inversión, desarrollo de los sectores económicos e impulso al desarrollo equilibrado así como la atención de situaciones económicas emergentes para mejorar el nivel de vida de la población del estado |

Datos del Indicador

| | |
|---|--|
| Denominación Total de documentos normativos | Método de cálculo (Número de documentos para contribuir al bienestar económico (Realizado) / Número de documentos para contribuir al bienestar económico (Programado))*100 |
|---|--|

Descripción del Indicador

Es la suma de documentos normativos para contribuir al bienestar económico, competitividad, productividad y sustentabilidad del estado mediante la generación, la conservación y la creación de empleos mejor remunerados, la inversión, desarrollo de los sectores económicos e impulso al desarrollo equilibrado así como la atención de situaciones económicas emergentes para mejorar el nivel de vida de la población del estado

| | | | | | |
|--------------------------|--|--------------------------------|---------------------------------------|--------------------------------------|-----------------------------------|
| Tipo de Indicador | <input type="text" value="Estratégico"/> | Dimensión del Indicador | <input type="text" value="Eficacia"/> | Año de Medición del Resultado | <input type="text" value="2018"/> |
| Cobertura | <input type="text" value="Estatal"/> | Frecuencia de Medición | <input type="text" value="Anual"/> | | |

Desagregado meta valor por género

| | | | | | | | | | | |
|-------------------------------------|-------|-------|-------|-------|-----|---|--|--|--|--|
| Parámetros de semaforización | | | | | | Meta Institucional | Meta Valor | Unidad de medida (meta valor) | Hombre | Mujer |
| 0 | 50.01 | 50.02 | 80.01 | 80.02 | 130 | <input type="text" value="100%"/> | <input type="text" value="1"/> | <input type="text" value="Documento"/> | <input type="text" value="No disponible"/> | <input type="text" value="No disponible"/> |
| | | | | | | Sentido del Indicador | Línea Base (meta valor) | Año (Línea base) | | |
| | | | | | | <input type="text" value="Ascendente"/> | <input type="text" value="No disponible"/> | <input type="text" value="No disponible"/> | | |

Variables del Indicador

| Nombre de la Variable | Unidad de medida | Tipo de Acumulación |
|--|------------------|---------------------|
| Número de documentos para contribuir al bienestar económico (realizado) | Documento | Suma |
| Número de documentos para contribuir al bienestar económico (programado) | Documento | Suma |

Fuente de Información

Medios de verificación

Supuestos

Observaciones

id_mir

- 1 El presente documento despliega la información perteneciente a los indicadores estratégicos y gestión de aquellos programas presupuestarios que provienen de bienes y servicios que generan valor público a la ciudadanía jalisciense
- 2 Se muestra el número del Componente relacionado con el indicador.

GOBIERNO DEL ESTADO DE JALISCO
PRESUPUESTO DE EGRESOS PARA EL EJERCICIO FISCAL 2018
Ficha Técnica de Indicador

Sistema de Evaluación del Desempeño (SED)

Gobierno del Estado de Jalisco Secretaría de Planeación, Administración y Finanzas

Datos del Programa

Principios de Buen Gobierno y Desarrollo institucional

Eje: Economía próspera

Tema: Industria, comercio y servicios

¿Quién gasta?

| | | |
|------------------------------------|------------------------------------|---|
| 07 Unidad Presupuestal | 000 Unidad Responsable | 00187 Unidad Ejecutora del Gasto |
| Secretaría de Desarrollo Económico | Secretaría de Desarrollo Económico | Dirección General Administrativa de la SEDECO |

¿Para qué se gasta?

| | | |
|----------------------|--|---|
| Finalidad | Función | Subfunción |
| Desarrollo Económico | Asuntos Económicos, Comerciales y Laborales en General | Asuntos Económicos y Comerciales en General |

Presupuesto asignado al Programa Presupuestario

Monto

Objetivos

| Nivel | Clave Componente | Resumen Narrativo |
|-----------|------------------|--|
| Propósito | | En Jalisco se promueve el desarrollo económico a través de programas y proyectos que fomenten el fortalecimiento de las empresas, impulsen la productividad, competitividad y sustentabilidad, la inversión, el desarrollo regional y sectores productivos, desarrollo comercial y artesanal e impulso de los sectores estratégicos del estado, mismos que tengan un impacto positivo en el desarrollo económico del estado. |

Datos del Indicador

| | |
|--|--|
| Denominación Total de informes de Planeación | Método de cálculo (Número de informes a través de programas y proyectos (Realizado) / Número de informes a través de programas y proyectos (Programado))*100 |
|--|--|

Descripción del Indicador

Informes de Planeación

| | | | | | |
|--------------------------|-------------|--------------------------------|----------|--------------------------------------|------|
| Tipo de Indicador | Estratégico | Dimensión del Indicador | Eficacia | Año de Medición del Resultado | 2018 |
| Cobertura | Estatral | Frecuencia de Medición | Mensual | | |

Desagregado meta valor por género

| | | | | | | |
|-------------------------------------|-------|------------------------------|--------------------------------|--------------------------------------|---------------|---------------|
| Parámetros de semaforización | | Meta Institucional | Meta Valor | Unidad de medida (meta valor) | Hombre | Mujer |
| 0 | 50.01 | 100% | 12 | Informe | No disponible | No disponible |
| 50.02 | 75.01 | Sentido del Indicador | Línea Base (meta valor) | Año (Línea base) | | |
| 75.02 | 130 | Ascendente | No disponible | No disponible | | |

Variables del Indicador

| Nombre de la Variable | Unidad de medida | Tipo de Acumulación |
|---|------------------|---------------------|
| Número de informes a través de programas y proyectos (realizado) | Informe | Suma |
| Número de informes a través de programas y proyectos (programado) | Informe | Suma |

Fuente de Información

Medios de verificación

Supuestos

Observaciones

Id. mir

- 1 El presente documento despliega la información perteneciente a los indicadores estratégicos y gestión de aquellos programas presupuestarios que proveen de bienes y servicios que generan valor público a la ciudadanía jalisciense
- 2 Se muestra el número del Componente relacionado con el indicador.

GOBIERNO DEL ESTADO DE JALISCO
PRESUPUESTO DE EGRESOS PARA EL EJERCICIO FISCAL 2018
Ficha Técnica de Indicador

Sistema de Evaluación del Desempeño (SED)

Gobierno del Estado de Jalisco Secretaría de Planeación, Administración y Finanzas

Datos del Programa

Principios de Buen Gobierno y Desarrollo institucional

Eje: Economía próspera

Tema: Industria, comercio y servicios

¿Quién gasta?

| | | |
|------------------------------------|------------------------------------|---|
| 07 Unidad Presupuestal | 000 Unidad Responsable | 00187 Unidad Ejecutora del Gasto |
| Secretaría de Desarrollo Económico | Secretaría de Desarrollo Económico | Dirección General Administrativa de la SEDECO |

¿Para qué se gasta?

| | | |
|----------------------|--|---|
| Finalidad | Función | Subfunción |
| Desarrollo Económico | Asuntos Económicos, Comerciales y Laborales en General | Asuntos Económicos y Comerciales en General |

Presupuesto asignado al Programa Presupuestario

Monto

Objetivos

| | | |
|------------|------------------|---|
| Nivel | Clave Componente | Resumen Narrativo |
| Componente | 01 | Normativas de regulación aplicables para programas de desarrollo e inversión implementadas. |

Datos del Indicador

| | |
|---|--|
| Denominación | Método de cálculo |
| Total de normativas de regulación aplicables para programas de desarrollo e inversión implementados | (Número de documentos de reglas de operación y convocatorias (Realizado) / Número de documentos de reglas de operación y convocatorias (Programado))*100 |

Descripción del Indicador
Documentos normativos para el desarrollo de programas. Contienen reglas de operación y convocatorias públicas del programa Jalisco Competitivo para el desarrollo publicadas y operando

| | | | | | |
|-------------------|---------|-------------------------|------------|-------------------------------|------|
| Tipo de Indicador | Gestión | Dimensión del Indicador | Eficacia | Año de Medición del Resultado | 2018 |
| Cobertura | Estatal | Frecuencia de Medición | Cuatrienal | | |

Desagregado meta valor por género

| | | | | | | |
|-------------------------------------|-------|-----------------------|-------------------------|-------------------------------|---------------|---------------|
| Parámetros de semaforización | | Meta Institucional | Meta Valor | Unidad de medida (meta valor) | Hombre | Mujer |
| | | 100% | 6 | Documento | No disponible | No disponible |
| 0 | 50.01 | 50.02 | 80.01 | 80.02 | 130 | |
| | | | | | | |
| | | Sentido del Indicador | Línea Base (meta valor) | Año (Línea base) | | |
| | | Ascendente | No disponible | No disponible | | |

Variables del Indicador

| | | |
|--|------------------|---------------------|
| Nombre de la Variable | Unidad de medida | Tipo de Acumulación |
| Número de documentos de reglas de operación y convocatorias (realizado) | Documento | Suma |
| Número de documentos de reglas de operación y convocatorias (programado) | Documento | Suma |

| | |
|------------------------|--|
| Fuente de Información | Diario Oficial del Estado de Jalisco |
| Medios de verificación | Diario oficial del Estado de Jalisco SGG-SEDECO |
| Supuestos | Existen los medios para el desarrollo del programa |
| Observaciones | |
| Id_mir | 337 |

- 1 El presente documento despliega la información perteneciente a los indicadores estratégicos y gestión de aquellos programas presupuestarios que proveen de bienes y servicios que generan valor público a la ciudadanía jalisciense
- 2 Se muestra el número del Componente relacionado con el indicador.

GOBIERNO DEL ESTADO DE JALISCO
PRESUPUESTO DE EGRESOS PARA EL EJERCICIO FISCAL 2018
Ficha Técnica de Indicador

| Sistema de Evaluación del Desempeño (SED) | | | | | | |
|--|---------------------|--|--|---|----------------------------|---------------|
| Gobierno del Estado de Jalisco | | | Secretaría de Planeación, Administración y Finanzas | | | |
| Datos del Programa | | | | | | |
| Principios de Buen Gobierno y Desarrollo institucional | | | | | | |
| Eje: Economía próspera | | | Tema: Industria, comercio y servicios | | | |
| ¿Quién gasta? | | | | | | |
| 07 | Unidad Presupuestal | 000 | Unidad Responsable | 00187 | Unidad Ejecutora del Gasto | |
| Secretaría de Desarrollo Económico | | Secretaría de Desarrollo Económico | | Dirección General Administrativa de la SEDECO | | |
| ¿Para qué se gasta? | | | | | | |
| Finalidad | | Función | | Subfunción | | |
| Desarrollo Económico | | Asuntos Económicos, Comerciales y Laborales en General | | Asuntos Económicos y Comerciales en General | | |
| Presupuesto asignado al Programa Presupuestario | | | | | | |
| Monto <input style="width: 150px;" type="text" value="\$43,105,475.92"/> | | | | | | |
| Objetivos | | | | | | |
| Nivel | Clave Componente | Resumen Narrativo | | | | |
| Componente | A6 | Administración de recursos realizada como apoyo al logro de objetivos. | | | | |
| Datos del Indicador | | | | | | |
| Denominación | | | Método de cálculo | | | |
| Total de la administración de recursos como apoyo al logro de objetivos realizados | | | $(\text{Recurso ejecutado (Realizado)} / \text{Recurso ejecutado (Programado)}) * 100$ | | | |
| Descripción del Indicador | | | | | | |
| Es la suma de recursos gestionados y ejecutados | | | | | | |
| Tipo de Indicador | Gestión | Dimensión del Indicador | Eficacia | Año de Medición del Resultado | 2018 | |
| Cobertura | Estatal | Frecuencia de Medición | Anual | | | |
| Desagregado meta valor por género | | | | | | |
| Parámetros de semaforización | | Meta Institucional | Meta Valor | Unidad de medida (meta valor) | Hombre | Mujer |
| 0 | 50.01 | 100% | 1 | Documento | No disponible | No disponible |
| 50.02 | 80.01 | Sentido del Indicador | Línea Base (meta valor) | Año (Línea base) | | |
| 80.02 | 130 | Ascendente | No disponible | No disponible | | |
| Variables del Indicador | | | | | | |
| Nombre de la Variable | | | | Unidad de medida | Tipo de Acumulación | |
| Recurso ejecutado (realizado) | | | | Documento | Suma | |
| Recurso ejecutado (programado) | | | | Documento | Suma | |
| Fuente de Información | | | | | | |
| Direcciones generales y Organismos Públicos Descentralizados | | | | | | |
| Medios de verificación | | | | | | |
| Presupuesto Anual entregado | | | | | | |
| Supuestos | | | | | | |
| Existe una programación presupuestal | | | | | | |
| Observaciones | | | | | | |
| | | | | | | |
| Id_mir | | | | | | |
| 401 | | | | | | |

- 1 El presente documento despliega la información perteneciente a los indicadores estratégicos y gestión de aquellos programas presupuestarios que provienen de bienes y servicios que generan valor público a la ciudadanía jalisciense
- 2 Se muestra el número del Componente relacionado con el indicador.

GOBIERNO DEL ESTADO DE JALISCO
PRESUPUESTO DE EGRESOS PARA EL EJERCICIO FISCAL 2018
Ficha Técnica de Indicador

Sistema de Evaluación del Desempeño (SED)

Gobierno del Estado de Jalisco Secretaría de Planeación, Administración y Finanzas

Datos del Programa

Principios de Buen Gobierno y Desarrollo institucional

Eje: Economía próspera

Tema: Industria, comercio y servicios

¿Quién gasta?

| | | |
|------------------------------------|------------------------------------|---|
| 07 Unidad Presupuestal | 000 Unidad Responsable | 00187 Unidad Ejecutora del Gasto |
| Secretaría de Desarrollo Económico | Secretaría de Desarrollo Económico | Dirección General Administrativa de la SEDECO |

¿Para qué se gasta?

| | | |
|----------------------|--|---|
| Finalidad | Función | Subfunción |
| Desarrollo Económico | Asuntos Económicos, Comerciales y Laborales en General | Asuntos Económicos y Comerciales en General |

Presupuesto asignado al Programa Presupuestario

| | |
|-------|-----------------|
| Monto | \$43,105,475.92 |
|-------|-----------------|

Objetivos

| | | |
|------------|------------------|--|
| Nivel | Clave Componente | Resumen Narrativo |
| Componente | E8 | Paneles solares instalados edificio Sedeco (Plan de Gestión de Carbono). |

Datos del Indicador

| | |
|---|--|
| Denominación | Método de cálculo |
| Total de sistema de energía sustentable | (Número de generadores de energía solar (Realizado) / Número de generadores de energía solar (Programado))*100 |

Descripción del Indicador

Paneles solares Sedeco

| | | | | | |
|-------------------|---------|-------------------------|----------|-------------------------------|------|
| Tipo de Indicador | Gestión | Dimensión del Indicador | Eficacia | Año de Medición del Resultado | 2018 |
| Cobertura | Estatal | Frecuencia de Medición | Anual | | |

| | | | | | | |
|-----------------------------------|-------|-----------------------|-------------------------|-------------------------------|---------------|---------------|
| Desagregado meta valor por género | | | | | | |
| Parámetros de semaforización | | Meta Institucional | Meta Valor | Unidad de medida (meta valor) | Hombre | Mujer |
| 0 | 50.01 | 100% | 1 | Sistema | No disponible | No disponible |
| 50.02 | 80.01 | Sentido del Indicador | Línea Base (meta valor) | Año (Línea base) | | |
| 80.02 | 130 | Ascendente | No disponible | No disponible | | |

VARIABLES DEL INDICADOR

| | | |
|---|------------------|---------------------|
| Nombre de la Variable | Unidad de medida | Tipo de Acumulación |
| Número de generadores de energía solar (realizado) | Sistema | Suma |
| Número de generadores de energía solar (programado) | Sistema | Suma |

| | |
|------------------------|--|
| Fuente de Información | Dirección General Administrativa |
| Medios de verificación | Paneles solares |
| Supuestos | Existe correcto funcionamiento del sistema |
| Observaciones | |
| Id_mir | 460 |

- 1 El presente documento despliega la información perteneciente a los indicadores estratégicos y gestión de aquellos programas presupuestarios que proveen de bienes y servicios que generan valor público a la ciudadanía jalisciense
- 2 Se muestra el número del Componente relacionado con el indicador.

GOBIERNO DEL ESTADO DE JALISCO
PRESUPUESTO DE EGRESOS PARA EL EJERCICIO FISCAL 2018
Ficha Técnica de Indicador

Sistema de Evaluación del Desempeño (SED)

Gobierno del Estado de Jalisco Secretaría de Planeación, Administración y Finanzas

Datos del Programa

Fomento a la Industria, Comercio y Servicios CEPE

Eje: Economía próspera

Tema: Industria, comercio y servicios

¿Quién gasta?

| | | |
|------------------------------------|--|--|
| 07 Unidad Presupuestal | 026 Unidad Responsable | 00190 Unidad Ejecutora del Gasto |
| Secretaría de Desarrollo Económico | Consejo Estatal de Promoción Económica | Consejo Estatal de Promoción Económica |

¿Para qué se gasta?

| | | |
|----------------------|--|---|
| Finalidad | Función | Subfunción |
| Desarrollo Económico | Asuntos Económicos, Comerciales y Laborales en General | Asuntos Económicos y Comerciales en General |

Presupuesto asignado al Programa Presupuestario

Monto

Objetivos

| | | |
|-------|------------------|--|
| Nivel | Clave Componente | Resumen Narrativo |
| Fin | | Contribuir al fomento y promoción del desarrollo económico del Estado de Jalisco mediante la generación de las condiciones necesarias que propicien la inversión productiva nacional y/o extranjera. |

Datos del Indicador

| | |
|---------------------------------|--|
| Denominación | Método de cálculo |
| Total de solicitudes analizadas | $(\text{Solicitudes analizadas (Realizado)} / \text{Solicitudes analizadas (Programado)}) * 100$ |

Descripción del Indicador
Se analizan las solicitudes que cumplen con todos los requisitos para realizar el calculo del incentivo que pudiera corresponderles y proponerlas a la Junta de Gobierno para que reciban algún incentivo en caso de ser aprobadas.

| | | | | | |
|-------------------|-------------|-------------------------|----------|-------------------------------|------|
| Tipo de Indicador | Estratégico | Dimensión del Indicador | Economía | Año de Medición del Resultado | 2018 |
| Cobertura | Estatal | Frecuencia de Medición | Anual | | |

| | | | | | |
|--|-----------------------|-------------------------|-------------------------------|-----------------------------------|---------------|
| Parámetros de semaforización <div style="display: flex; justify-content: space-around; align-items: center;"> <div style="text-align: center;">0</div> <div style="text-align: center;">60.00</div> <div style="text-align: center;">60.01</div> <div style="text-align: center;">80.00</div> <div style="text-align: center;">80.01</div> <div style="text-align: center;">130</div> </div> <div style="display: flex; justify-content: space-around; margin-top: 5px;"> <div style="width: 15px; height: 15px; background-color: red;"></div> <div style="width: 15px; height: 15px; background-color: red;"></div> <div style="width: 15px; height: 15px; background-color: yellow;"></div> <div style="width: 15px; height: 15px; background-color: yellow;"></div> <div style="width: 15px; height: 15px; background-color: green;"></div> <div style="width: 15px; height: 15px; background-color: green;"></div> </div> | Meta Institucional | Meta Valor | Unidad de medida (meta valor) | Desagregado meta valor por género | |
| | 100% | 120 | Solicitud | No disponible | No disponible |
| | Sentido del Indicador | Línea Base (meta valor) | Año (Línea base) | | |
| Ascendente | No disponible | No disponible | | | |

Variables del Indicador

| | | |
|-------------------------------------|------------------|---------------------|
| Nombre de la Variable | Unidad de medida | Tipo de Acumulación |
| Solicitudes analizadas (realizado) | Solicitud | Suma |
| Solicitudes analizadas (programado) | Solicitud | Suma |

Fuente de Información Expedientes internos del CEPE

Medios de verificación Documental (Expedientes integrados) CEPE, SEDECO

Supuestos Existen empresas que cumplen con los requisitos y presentan la documentación solicitada; Se dispone de los medios necesarios para atender las solicitudes recibidas.

Observaciones

Id_mir

- 1 El presente documento despliega la información perteneciente a los indicadores estratégicos y gestión de aquellos programas presupuestarios que proveen de bienes y servicios que generan valor público a la ciudadanía jalisciense
- 2 Se muestra el número del Componente relacionado con el indicador.

GOBIERNO DEL ESTADO DE JALISCO
PRESUPUESTO DE EGRESOS PARA EL EJERCICIO FISCAL 2018
Ficha Técnica de Indicador

Sistema de Evaluación del Desempeño (SED)

Gobierno del Estado de Jalisco Secretaría de Planeación, Administración y Finanzas

Datos del Programa

Fomento a la Industria, Comercio y Servicios CEPE

Eje: Economía próspera

Tema: Industria, comercio y servicios

¿Quién gasta?

| | | |
|------------------------------------|--|--|
| 07 Unidad Presupuestal | 026 Unidad Responsable | 00190 Unidad Ejecutora del Gasto |
| Secretaría de Desarrollo Económico | Consejo Estatal de Promoción Económica | Consejo Estatal de Promoción Económica |

¿Para qué se gasta?

| | | |
|----------------------|--|---|
| Finalidad | Función | Subfunción |
| Desarrollo Económico | Asuntos Económicos, Comerciales y Laborales en General | Asuntos Económicos y Comerciales en General |

Presupuesto asignado al Programa Presupuestario

Monto

Objetivos

| | | |
|-----------|------------------|---|
| Nivel | Clave Componente | Resumen Narrativo |
| Propósito | | El estado cuenta con proyectos productivos apoyados con incentivos que permiten la generación y conservación de empleos en las MIPYMES. |

Datos del Indicador

| | |
|----------------------------|--|
| Denominación | Método de cálculo |
| Total de empleos generados | $(\text{Empleos generados (Realizado)} / \text{Empleos generados (Programado)}) * 100$ |

Descripción del Indicador
Este indicador mide el número de empleos generados mediante las empresas apoyadas en las regiones del Estado

| | | | | | |
|-------------------|--|-------------------------|---------------------------------------|-------------------------------|-----------------------------------|
| Tipo de Indicador | <input type="text" value="Estratégico"/> | Dimensión del Indicador | <input type="text" value="Economía"/> | Año de Medición del Resultado | <input type="text" value="2018"/> |
| Cobertura | <input type="text" value="Estatal"/> | Frecuencia de Medición | <input type="text" value="Anual"/> | | |

| | | | | | |
|---|-----------------------|-------------------------|-------------------------------|-----------------------------------|-------|
| Parámetros de semaforización | Meta Institucional | Meta Valor | Unidad de medida (meta valor) | Desagregado meta valor por género | |
| | 100% | 1,100 | Empleo | Hombre | Mujer |
| | No disponible | No disponible | | | |
| 0 60.00 60.01 80.00 80.01 130 | Sentido del Indicador | Línea Base (meta valor) | Año (Línea base) | | |
| | Ascendente | 1,000 | 2016 | | |

Variables del Indicador

| Nombre de la Variable | Unidad de medida | Tipo de Acumulación |
|--------------------------------|------------------|---------------------|
| Empleos generados (realizado) | Empleo | Suma |
| Empleos generados (programado) | Empleo | Suma |

Fuente de Información

Medios de verificación

Supuestos

Observaciones

Id_mir

- 1 El presente documento despliega la información perteneciente a los indicadores estratégicos y gestión de aquellos programas presupuestarios que proveen de bienes y servicios que generan valor público a la ciudadanía jalisciense
- 2 Se muestra el número del Componente relacionado con el indicador.

GOBIERNO DEL ESTADO DE JALISCO
PRESUPUESTO DE EGRESOS PARA EL EJERCICIO FISCAL 2018
Ficha Técnica de Indicador

Sistema de Evaluación del Desempeño (SED)

Gobierno del Estado de Jalisco Secretaría de Planeación, Administración y Finanzas

Datos del Programa

Fomento a la Industria, Comercio y Servicios CEPE

Eje: Economía próspera

Tema: Industria, comercio y servicios

¿Quién gasta?

| | | |
|------------------------------------|--|--|
| 07 Unidad Presupuestal | 026 Unidad Responsable | 00190 Unidad Ejecutora del Gasto |
| Secretaría de Desarrollo Económico | Consejo Estatal de Promoción Económica | Consejo Estatal de Promoción Económica |

¿Para qué se gasta?

| | | |
|----------------------|--|---|
| Finalidad | Función | Subfunción |
| Desarrollo Económico | Asuntos Económicos, Comerciales y Laborales en General | Asuntos Económicos y Comerciales en General |

Presupuesto asignado al Programa Presupuestario

Monto

Objetivos

| | | |
|------------|------------------|---|
| Nivel | Clave Componente | Resumen Narrativo |
| Componente | C1 | Proyectos productivos de MIPYMES apoyados con incentivos estatales. |

Datos del Indicador

| | |
|-------------------------------|--|
| Denominación | Método de cálculo |
| Total de incentivos otorgados | $(\text{Empresas apoyadas (Realizado)} / \text{Empresas apoyadas (Programado)}) * 100$ |

Descripción del Indicador

Se apoya a las empresas interesadas en invertir en el estado y generar nuevos empleos

| | | | | | |
|-------------------|-------------|-------------------------|------------|-------------------------------|------|
| Tipo de Indicador | Estratégico | Dimensión del Indicador | Economía | Año de Medición del Resultado | 2018 |
| Cobertura | Estatal | Frecuencia de Medición | Trimestral | | |

Desagregado meta valor por género

| | | | | | | |
|-------------------------------------|-------|-----------------------|-------------------------|-------------------------------|---------------|---------------|
| Parámetros de semaforización | | Meta Institucional | Meta Valor | Unidad de medida (meta valor) | Hombre | Mujer |
| | | 100% | 120 | Empresa | No disponible | No disponible |
| 0 | 60.00 | 60.01 | 79.99 | 80.00 | 130 | |
| | | | | | | |
| | | Sentido del Indicador | Línea Base (meta valor) | Año (Línea base) | | |
| | | Ascendente | 116 | 2016 | | |

Variables del Indicador

| | | |
|--------------------------------|------------------|---------------------|
| Nombre de la Variable | Unidad de medida | Tipo de Acumulación |
| Empresas apoyadas (realizado) | Empresa | Suma |
| Empresas apoyadas (programado) | Empresa | Suma |

Fuente de Información

Medios de verificación

Supuestos

Observaciones

Id. mir

- 1 El presente documento despliega la información perteneciente a los indicadores estratégicos y gestión de aquellos programas presupuestarios que provienen de bienes y servicios que generan valor público a la ciudadanía jalisciense
- 2 Se muestra el número del Componente relacionado con el indicador.

GOBIERNO DEL ESTADO DE JALISCO
PRESUPUESTO DE EGRESOS PARA EL EJERCICIO FISCAL 2018
Ficha Técnica de Indicador

Sistema de Evaluación del Desempeño (SED)

Gobierno del Estado de Jalisco Secretaría de Planeación, Administración y Finanzas

Datos del Programa

Fomento a la Industria, Comercio y Servicios CEPE

Eje: Economía próspera

Tema: Industria, comercio y servicios

¿Quién gasta?

| | | |
|------------------------------------|--|--|
| 07 Unidad Presupuestal | 026 Unidad Responsable | 00190 Unidad Ejecutora del Gasto |
| Secretaría de Desarrollo Económico | Consejo Estatal de Promoción Económica | Consejo Estatal de Promoción Económica |

¿Para qué se gasta?

| | | |
|----------------------|--|---|
| Finalidad | Función | Subfunción |
| Desarrollo Económico | Asuntos Económicos, Comerciales y Laborales en General | Asuntos Económicos y Comerciales en General |

Presupuesto asignado al Programa Presupuestario

Monto

Objetivos

| | | |
|------------|------------------|--|
| Nivel | Clave Componente | Resumen Narrativo |
| Componente | C2 | Proyectos estratégicos apoyados con recursos federales del Fondo INADEM. |

Datos del Indicador

| | |
|--|--|
| Denominación | Método de cálculo |
| Total de proyectos estratégicos apoyados con recursos INADEM | $(\text{Proyectos INADEM (Realizado)} / \text{Proyectos INADEM (Programado)}) * 100$ |

Descripción del Indicador

Apoyos en concurrencia con INADEM de proyectos estratégicos para el Estado que generan inversión y empleo

| | | | | | |
|-------------------|-------------|-------------------------|------------|-------------------------------|------|
| Tipo de Indicador | Estratégico | Dimensión del Indicador | Economía | Año de Medición del Resultado | 2018 |
| Cobertura | Estatral | Frecuencia de Medición | Trimestral | | |

Desagregado meta valor por género

| | | | | | |
|---|-----------------------|-------------------------|-------------------------------|---------------|---------------|
| Parámetros de semaforización | Meta Institucional | Meta Valor | Unidad de medida (meta valor) | Hombre | Mujer |
| | 100% | 8 | Proyecto | No disponible | No disponible |
| <input type="checkbox"/> 0 <input type="checkbox"/> 60.00 <input type="checkbox"/> 60.01 <input type="checkbox"/> 80.00 <input type="checkbox"/> 80.01 <input type="checkbox"/> 130 | Sentido del Indicador | Línea Base (meta valor) | Año (Línea base) | | |
| | Ascendente | 8 | 2016 | | |

Variables del Indicador

| | | |
|-------------------------------|------------------|---------------------|
| Nombre de la Variable | Unidad de medida | Tipo de Acumulación |
| Proyectos INADEM (realizado) | Proyecto | Suma |
| Proyectos INADEM (programado) | Proyecto | Suma |

Fuente de Información

Medios de verificación

Supuestos

Observaciones

Id. mir

- 1 El presente documento despliega la información perteneciente a los indicadores estratégicos y gestión de aquellos programas presupuestarios que proveen de bienes y servicios que generan valor público a la ciudadanía jalisciense
- 2 Se muestra el número del Componente relacionado con el indicador.

GOBIERNO DEL ESTADO DE JALISCO
PRESUPUESTO DE EGRESOS PARA EL EJERCICIO FISCAL 2018
Ficha Técnica de Indicador

Sistema de Evaluación del Desempeño (SED)

Gobierno del Estado de Jalisco Secretaría de Planeación, Administración y Finanzas

Datos del Programa

Programa de Fomento a la Artesanía Jalisciense

Eje: Economía próspera

Tema: Industria, comercio y servicios

¿Quién gasta?

| | | |
|------------------------------------|---------------------------------------|---------------------------------------|
| 07 Unidad Presupuestal | 027 Unidad Responsable | 00191 Unidad Ejecutora del Gasto |
| Secretaría de Desarrollo Económico | Instituto de la Artesanía Jalisciense | Instituto de la Artesanía Jalisciense |

¿Para qué se gasta?

| | | |
|----------------------|--|---|
| Finalidad | Función | Subfunción |
| Desarrollo Económico | Asuntos Económicos, Comerciales y Laborales en General | Asuntos Económicos y Comerciales en General |

Presupuesto asignado al Programa Presupuestario

Monto

Objetivos

| | | |
|-------|------------------|--|
| Nivel | Clave Componente | Resumen Narrativo |
| Fin | | Contribuir al desarrollo, modernización y reestructuración del Estado en el ramo artesanal mediante un impulso a las acciones del artesano en los sectores económico, cultural, educativo y turístico. |

Datos del Indicador

| | |
|---|--|
| Denominación | Método de cálculo |
| Total de programas del IAJ para impulsar la participación artesanal | (Número de programas del IAJ para impulsar la participación artesanal (Realizado) / Número de programas del IAJ para impulsar la participación artesanal (Programado))*100 |

Descripción del Indicador

Maximizar el número de programa realizados por el IAJ para impulsar la participación artesanal

| | | | | | |
|-------------------|-------------|-------------------------|----------|-------------------------------|------|
| Tipo de Indicador | Estratégico | Dimensión del Indicador | Eficacia | Año de Medición del Resultado | 2018 |
| Cobertura | Estatral | Frecuencia de Medición | Anual | | |

| | | | |
|------------------------------|-------|-----------------------------------|-------------------------------|
| | | Desagregado meta valor por género | |
| | | Hombre | Mujer |
| | | No disponible | No disponible |
| Parámetros de semaforización | | Meta Institucional | Meta Valor |
| 0 | 69.01 | 100% | 5 |
| 69.02 | 79.01 | Sentido del Indicador | Unidad de medida (meta valor) |
| 79.02 | 130 | Ascendente | Programa |
| 130 | | Línea Base (meta valor) | Año (Línea base) |
| 130 | | 5 | 2017 |

Variables del Indicador

| | | |
|---|------------------|---------------------|
| Nombre de la Variable | Unidad de medida | Tipo de Acumulación |
| Número de programas del IAJ para impulsar la participación artesanal (realizado) | Programa | Suma |
| Número de programas del IAJ para impulsar la participación artesanal (programado) | Programa | Suma |

Fuente de Información

Medios de verificación

Supuestos

Observaciones

Id_mir

- 1 El presente documento despliega la información perteneciente a los indicadores estratégicos y gestión de aquellos programas presupuestarios que provienen de bienes y servicios que generan valor público a la ciudadanía jalisciense
- 2 Se muestra el número del Componente relacionado con el indicador.

GOBIERNO DEL ESTADO DE JALISCO
PRESUPUESTO DE EGRESOS PARA EL EJERCICIO FISCAL 2018
Ficha Técnica de Indicador

Sistema de Evaluación del Desempeño (SED)

Gobierno del Estado de Jalisco Secretaría de Planeación, Administración y Finanzas

Datos del Programa

Programa de Fomento a la Artesanía Jalisciense

Eje: Economía próspera

Tema: Industria, comercio y servicios

¿Quién gasta?

| 07 Unidad Presupuestal | 027 Unidad Responsable | 00191 Unidad Ejecutora del Gasto |
|------------------------------------|---------------------------------------|---------------------------------------|
| Secretaría de Desarrollo Económico | Instituto de la Artesanía Jalisciense | Instituto de la Artesanía Jalisciense |

¿Para qué se gasta?

| Finalidad | Función | Subfunción |
|----------------------|--|---|
| Desarrollo Económico | Asuntos Económicos, Comerciales y Laborales en General | Asuntos Económicos y Comerciales en General |

Presupuesto asignado al Programa Presupuestario

Monto

Objetivos

| Nivel | Clave Componente | Resumen Narrativo |
|-----------|------------------|--|
| Propósito | | El sector artesanal mejora en rentabilidad, gestión y competitividad en el mercado |

Datos del Indicador

| Denominación | Método de cálculo |
|--|--|
| Total de informes de competitividad del sector artesanal en el mercado | (Informe de competitividad del sector artesanal en el mercado (Realizado) / Informe de competitividad del sector artesanal en el mercado (Programado)) * 100 |

Descripción del Indicador
Informe de competitividad del sector artesanal en el mercado

| | | | | | |
|--------------------------|--|--------------------------------|---------------------------------------|--------------------------------------|-----------------------------------|
| Tipo de Indicador | <input type="text" value="Estratégico"/> | Dimensión del Indicador | <input type="text" value="Eficacia"/> | Año de Medición del Resultado | <input type="text" value="2018"/> |
| Cobertura | <input type="text" value="Estatal"/> | Frecuencia de Medición | <input type="text" value="Anual"/> | | |

Desagregado meta valor por género

| Parámetros de semaforización | | Meta Institucional | Meta Valor | Unidad de medida (meta valor) | Desagregado meta valor por género | | |
|------------------------------|-------|-----------------------|-------------------------|-------------------------------|-----------------------------------|---------------|---------------|
| | | 100% | 1 | Informe | Hombre | Mujer | |
| 0 | 60.01 | 60.02 | 79.01 | 79.02 | 130 | No disponible | No disponible |
| | | Sentido del Indicador | Línea Base (meta valor) | Año (Línea base) | | | |
| | | Ascendente | 1 | 2017 | | | |

Variables del Indicador

| Nombre de la Variable | Unidad de medida | Tipo de Acumulación |
|---|------------------|---------------------|
| Informe de competitividad del sector artesanal en el mercado (realizado) | Informe | Valor presente |
| Informe de competitividad del sector artesanal en el mercado (programado) | Informe | Valor presente |

| | |
|-------------------------------|---|
| Fuente de Información | Instituto de la Artesanía Jalisciense |
| Medios de verificación | Informe anual del IAJ |
| Supuestos | El ramo artesanal cuenta con las condiciones para que este sea competitivo en el mercado nacional e internacional |
| Observaciones | |
| Id_mir | 1386 |

- 1 El presente documento despliega la información perteneciente a los indicadores estratégicos y gestión de aquellos programas presupuestarios que proveen de bienes y servicios que generan valor público a la ciudadanía jalisciense
- 2 Se muestra el número del Componente relacionado con el indicador.

GOBIERNO DEL ESTADO DE JALISCO
PRESUPUESTO DE EGRESOS PARA EL EJERCICIO FISCAL 2018
Ficha Técnica de Indicador

Sistema de Evaluación del Desempeño (SED)

Gobierno del Estado de Jalisco Secretaría de Planeación, Administración y Finanzas

Datos del Programa

Programa de Fomento a la Artesanía Jalisciense

Eje: Economía próspera

Tema: Industria, comercio y servicios

¿Quién gasta?

| | | |
|------------------------------------|---------------------------------------|---|
| 07 Unidad Presupuestal | 027 Unidad Responsable | 00191 Unidad Ejecutora del Gasto |
| Secretaría de Desarrollo Económico | Instituto de la Artesanía Jalisciense | Instituto de la Artesanía Jalisciense |

¿Para qué se gasta?

| | | |
|----------------------|--|---|
| Finalidad | Función | Subfunción |
| Desarrollo Económico | Asuntos Económicos, Comerciales y Laborales en General | Asuntos Económicos y Comerciales en General |

Presupuesto asignado al Programa Presupuestario

Monto

Objetivos

| | | |
|--------------|-------------------------|--|
| Nivel | Clave Componente | Resumen Narrativo |
| Componente | 01 | Padrón de artesanos del Estado de Jalisco credencializado. |

Datos del Indicador

| | |
|---|--|
| Denominación | Método de cálculo |
| Total de registros de artesanos al padrón artesanal del IAJ | $(\text{Número de registros de artesanos al padrón artesanal del IAJ (Realizado)} / \text{Número de registros de artesanos al padrón artesanal del IAJ (Programado)}) * 100$ |

Descripción del Indicador
Maximizar el número de registros de artesanos al padrón artesanal elaborado por el IAJ

| | | | | | |
|--------------------------|---------|--------------------------------|----------|--------------------------------------|------|
| Tipo de Indicador | Gestión | Dimensión del Indicador | Eficacia | Año de Medición del Resultado | 2018 |
| Cobertura | Estatal | Frecuencia de Medición | Mensual | | |

| | | | | | | |
|--|-------|------------------------------|--------------------------------|--------------------------------------|---------------|---------------|
| Desagregado meta valor por género | | | | | | |
| Parámetros de semaforización | | Meta Institucional | Meta Valor | Unidad de medida (meta valor) | Hombre | Mujer |
| 0 | 60.01 | 100% | 2,060 | Registro | No disponible | No disponible |
| 60.02 | 79.01 | Sentido del Indicador | Línea Base (meta valor) | Año (Línea base) | | |
| 79.02 | 130 | Ascendente | 2,050 | 2017 | | |

Variables del Indicador

| | | |
|---|-------------------------|----------------------------|
| Nombre de la Variable | Unidad de medida | Tipo de Acumulación |
| Número de registros de artesanos al padrón artesanal del IAJ (realizado) | Registro | Suma |
| Número de registros de artesanos al padrón artesanal del IAJ (programado) | Registro | Suma |

| | |
|-------------------------------|--|
| Fuente de Información | Dirección de Desarrollo Artesanal, IAJ |
| Medios de verificación | Lista de registro de artesanos |
| Supuestos | Existe un sector poblacional artesanal que requiere ser identificado y apoyado |
| Observaciones | |
| Id_mir | 1480 |

- 1 El presente documento despliega la información perteneciente a los indicadores estratégicos y gestión de aquellos programas presupuestarios que proveen de bienes y servicios que generan valor público a la ciudadanía jalisciense
- 2 Se muestra el número del Componente relacionado con el indicador.

GOBIERNO DEL ESTADO DE JALISCO
PRESUPUESTO DE EGRESOS PARA EL EJERCICIO FISCAL 2018
Ficha Técnica de Indicador

Sistema de Evaluación del Desempeño (SED)

Gobierno del Estado de Jalisco Secretaría de Planeación, Administración y Finanzas

Datos del Programa

Programa de Fomento a la Artesanía Jalisciense

Eje: Economía próspera

Tema: Industria, comercio y servicios

¿Quién gasta?

| 07 Unidad Presupuestal | 027 Unidad Responsable | 00191 Unidad Ejecutora del Gasto |
|------------------------------------|---------------------------------------|---------------------------------------|
| Secretaría de Desarrollo Económico | Instituto de la Artesanía Jalisciense | Instituto de la Artesanía Jalisciense |

¿Para qué se gasta?

| Finalidad | Función | Subfunción |
|----------------------|--|---|
| Desarrollo Económico | Asuntos Económicos, Comerciales y Laborales en General | Asuntos Económicos y Comerciales en General |

Presupuesto asignado al Programa Presupuestario

Monto

Objetivos

| Nivel | Clave Componente | Resumen Narrativo |
|------------|------------------|---|
| Componente | C2 | Apoyos entregados de diseño y rediseño de productos, empaque, embalaje y catálogo artesanal para el sector artesanal. |

Datos del Indicador

| Denominación | Método de cálculo |
|---|--|
| Total de diseños nuevos para artesanías | $(\text{Número de diseños nuevos para artesanías (Realizado)} / \text{Número de diseños nuevos para artesanías (Programado)}) * 100$ |

Descripción del Indicador

Maximizar el número de diseños nuevos para artesanías realizados por el IAJ

| | | | | | |
|-------------------|--------------------------------------|-------------------------|---------------------------------------|-------------------------------|-----------------------------------|
| Tipo de Indicador | <input type="text" value="Gestión"/> | Dimensión del Indicador | <input type="text" value="Eficacia"/> | Año de Medición del Resultado | <input type="text" value="2018"/> |
| Cobertura | <input type="text" value="Estatal"/> | Frecuencia de Medición | <input type="text" value="Mensual"/> | | |

| Parámetros de semaforización | Meta Institucional | Meta Valor | Unidad de medida (meta valor) | Desagregado meta valor por género | |
|---|---|----------------------------------|-------------------------------------|--|--|
| | | | | Hombre | Mujer |
| <input type="text" value="0"/> <input type="text" value="60.01"/> <input type="text" value="60.02"/> <input type="text" value="79.01"/> <input type="text" value="79.02"/> <input type="text" value="130"/> | <input type="text" value="100%"/> | <input type="text" value="180"/> | <input type="text" value="Diseño"/> | <input type="text" value="No disponible"/> | <input type="text" value="No disponible"/> |
| | Sentido del Indicador | Línea Base (meta valor) | Año (Línea base) | | |
| | <input type="text" value="Ascendente"/> | <input type="text" value="160"/> | <input type="text" value="2017"/> | | |

Variables del Indicador

| Nombre de la Variable | Unidad de medida | Tipo de Acumulación |
|---|-------------------------------------|-----------------------------------|
| Número de diseños nuevos para artesanías (realizado) | <input type="text" value="Diseño"/> | <input type="text" value="Suma"/> |
| Número de diseños nuevos para artesanías (programado) | <input type="text" value="Diseño"/> | <input type="text" value="Suma"/> |

Fuente de Información

Medios de verificación

Supuestos

Observaciones

Id_mir

- 1 El presente documento despliega la información perteneciente a los indicadores estratégicos y gestión de aquellos programas presupuestarios que provienen de bienes y servicios que generan valor público a la ciudadanía jalisciense
- 2 Se muestra el número del Componente relacionado con el indicador.

GOBIERNO DEL ESTADO DE JALISCO
PRESUPUESTO DE EGRESOS PARA EL EJERCICIO FISCAL 2018
Ficha Técnica de Indicador

Sistema de Evaluación del Desempeño (SED)

Gobierno del Estado de Jalisco Secretaría de Planeación, Administración y Finanzas

Datos del Programa

Programa Estratégico para el Fomento al Comercio Exterior y Atracción de la Inversión

Eje: Economía próspera

Tema: Industria, comercio y servicios

¿Quién gasta?

| 07 Unidad Presupuestal | 029 Unidad Responsable | 00193 Unidad Ejecutora del Gasto |
|------------------------------------|--|--|
| Secretaría de Desarrollo Económico | Instituto de Fomento al Comercio Exterior del Estado de Jalisco (Jaltrade) | Instituto de Fomento al Comercio Exterior del Estado de Jalisco (Jaltrade) |

¿Para qué se gasta?

| Finalidad | Función | Subfunción |
|----------------------|--|---|
| Desarrollo Económico | Asuntos Económicos, Comerciales y Laborales en General | Asuntos Económicos y Comerciales en General |

Presupuesto asignado al Programa Presupuestario

Monto

Objetivos

| Nivel | Clave Componente | Resumen Narrativo |
|-------|------------------|--|
| Fin | | Contribuir al crecimiento de las exportaciones y de la atracción de inversión extranjera mediante el fomento de una cultura exportadora, el desarrollo y fortalecimiento de exportadores, además de la promoción del Estado en los mercados internacionales. |

Datos del Indicador

| Denominación | Método de cálculo |
|---|--|
| Porcentaje de Participación en exportaciones totales nacionales | (Monto de exportaciones de Jalisco como porcentaje del monto de exportaciones a nivel nacional (Realizado)/Monto de exportaciones de Jalisco como porcentaje del monto de exportaciones a nivel nacional (Programado))*100 |

Descripción del Indicador

Este indicador se refiere a la participación porcentual de las exportaciones de Jalisco sobre las exportaciones a nivel nacional.

| | | | | | |
|--------------------------|--|--------------------------------|---------------------------------------|--------------------------------------|-----------------------------------|
| Tipo de Indicador | <input type="text" value="Estratégico"/> | Dimensión del Indicador | <input type="text" value="Eficacia"/> | Año de Medición del Resultado | <input type="text" value="2018"/> |
| Cobertura | <input type="text" value="Estatal"/> | Frecuencia de Medición | <input type="text" value="Mensual"/> | | |

Desagregado meta valor por género

| Parámetros de semaforzación | | | | | | Meta Institucional | Meta Valor | Unidad de medida (meta valor) | Hombre | Mujer |
|--------------------------------|------------------------------------|------------------------------------|------------------------------------|------------------------------------|----------------------------------|---|---------------------------------|-----------------------------------|---------------|---------------|
| <input type="text" value="0"/> | <input type="text" value="60.01"/> | <input type="text" value="60.00"/> | <input type="text" value="80.01"/> | <input type="text" value="80.00"/> | <input type="text" value="130"/> | 100% | 13 | Porcentaje | No disponible | No disponible |
| | | | | | | Sentido del Indicador | Línea Base (meta valor) | Año (Línea base) | | |
| | | | | | | <input type="text" value="Ascendente"/> | <input type="text" value="12"/> | <input type="text" value="2015"/> | | |

Variables del Indicador

| Nombre de la Variable | Unidad de medida | Tipo de Acumulación |
|--|------------------|---------------------|
| Monto de exportaciones de Jalisco como porcentaje del monto de exportaciones a nivel nacional (realizado) | Porcentaje | Valor presente |
| Monto de exportaciones de Jalisco como porcentaje del monto de exportaciones a nivel nacional (programado) | Porcentaje | Valor presente |

| | |
|-------------------------------|---|
| Fuente de Información | INEGI, Banco de Información Económica y registros del Sistema de Administración Tributaria. |
| Medios de verificación | Estadísticas de comercio exterior generadas por el IIEG |
| Supuestos | Existe las condiciones económicas internacionales favorables |
| Observaciones | |
| Id_mir | <input type="text" value="3312"/> |

- 1 El presente documento despliega la información perteneciente a los indicadores estratégicos y gestión de aquellos programas presupuestarios que proveen de bienes y servicios que generan valor público a la ciudadanía jalisciense
- 2 Se muestra el número del Componente relacionado con el indicador.

GOBIERNO DEL ESTADO DE JALISCO
PRESUPUESTO DE EGRESOS PARA EL EJERCICIO FISCAL 2018
Ficha Técnica de Indicador

Sistema de Evaluación del Desempeño (SED)

Gobierno del Estado de Jalisco Secretaría de Planeación, Administración y Finanzas

Datos del Programa

Programa Estratégico para el Fomento al Comercio Exterior y Atracción de la Inversión

Eje: Economía próspera

Tema: Industria, comercio y servicios

¿Quién gasta?

| 07 Unidad Presupuestal | 029 Unidad Responsable | 00193 Unidad Ejecutora del Gasto |
|------------------------------------|--|--|
| Secretaría de Desarrollo Económico | Instituto de Fomento al Comercio Exterior del Estado de Jalisco (Jaltrade) | Instituto de Fomento al Comercio Exterior del Estado de Jalisco (Jaltrade) |

¿Para qué se gasta?

| Finalidad | Función | Subfunción |
|----------------------|--|---|
| Desarrollo Económico | Asuntos Económicos, Comerciales y Laborales en General | Asuntos Económicos y Comerciales en General |

Presupuesto asignado al Programa Presupuestario

Monto

Objetivos

| Nivel | Clave Componente | Resumen Narrativo |
|-----------|------------------|---|
| Propósito | | Empresas con vocación exportadora disponen de las herramientas necesarias para la exportación de sus productos y servicios, así como inversionistas potenciales en el extranjero identificados y con conocimiento de las ventajas de invertir en el estado. |

Datos del Indicador

| Denominación | Método de cálculo |
|---|--|
| Tasa de variación de empresas atendidas | $(\text{Tasa de variación de empresas atendidas (Realizado)} / \text{Tasa de variación de empresas atendidas (Programado)}) * 100$ |

Descripción del Indicador

Empresas con vocación exportadora disponen de las herramientas necesarias para la exportación de sus productos y servicios, así como inversionistas potenciales en el extranjero identificados y con conocimiento de las ventajas de invertir en el estado.

| | | | | | |
|-------------------|-------------|-------------------------|----------|-------------------------------|------|
| Tipo de Indicador | Estratégico | Dimensión del Indicador | Eficacia | Año de Medición del Resultado | 2018 |
| Cobertura | Estatal | Frecuencia de Medición | Anual | | |

Desagregado meta valor por género

| Parámetros de semaforzación | | | | | | Meta Institucional | Meta Valor | Unidad de medida (meta valor) | Hombre | Mujer |
|-----------------------------|-------|-------|-------|-------|-----|------------------------------|--------------------------------|-------------------------------|---------------|---------------|
| 0 | 59.99 | 60.00 | 79.99 | 80.00 | 130 | 100% | 10 | Tasa | No disponible | No disponible |
| | | | | | | Sentido del Indicador | Línea Base (meta valor) | Año (Línea base) | | |
| | | | | | | Ascendente | No disponible | No disponible | | |

Variables del Indicador

| Nombre de la Variable | Unidad de medida | Tipo de Acumulación |
|--|------------------|---------------------|
| Tasa de variación de empresas atendidas (realizado) | Tasa | Mínimo |
| Tasa de variación de empresas atendidas (programado) | Tasa | Mínimo |

| | |
|-------------------------------|--|
| Fuente de Información | Registros internos de Jaltrade |
| Medios de verificación | Registros internos del Instituto de Fomento al Comercio Exterior del Estado de Jalisco |
| Supuestos | Existe los medios necesarios para la difusión de los servicios y actividades que ofrece Jaltrade entre la comunidad empresarial y en el extranjero |
| Observaciones | |
| Id_mir | 3355 |

- 1 El presente documento despliega la información perteneciente a los indicadores estratégicos y gestión de aquellos programas presupuestarios que proveen de bienes y servicios que generan valor público a la ciudadanía jalisciense
- 2 Se muestra el número del Componente relacionado con el indicador.

GOBIERNO DEL ESTADO DE JALISCO
PRESUPUESTO DE EGRESOS PARA EL EJERCICIO FISCAL 2018
Ficha Técnica de Indicador

Sistema de Evaluación del Desempeño (SED)

Gobierno del Estado de Jalisco Secretaría de Planeación, Administración y Finanzas

Datos del Programa

Programa Estratégico para el Fomento al Comercio Exterior y Atracción de la Inversión

Eje: Economía próspera

Tema: Industria, comercio y servicios

¿Quién gasta?

| 07 Unidad Presupuestal | 029 Unidad Responsable | 00193 Unidad Ejecutora del Gasto |
|------------------------------------|--|--|
| Secretaría de Desarrollo Económico | Instituto de Fomento al Comercio Exterior del Estado de Jalisco (Jaltrade) | Instituto de Fomento al Comercio Exterior del Estado de Jalisco (Jaltrade) |

¿Para qué se gasta?

| Finalidad | Función | Subfunción |
|----------------------|--|---|
| Desarrollo Económico | Asuntos Económicos, Comerciales y Laborales en General | Asuntos Económicos y Comerciales en General |

Presupuesto asignado al Programa Presupuestario

Monto

Objetivos

| Nivel | Clave Componente | Resumen Narrativo |
|------------|------------------|---|
| Componente | C1 | Empresas atendidas para su desarrollo exportador. |

Datos del Indicador

| Denominación | Método de cálculo |
|--|--|
| Total de atenciones a empresas para su desarrollo exportador | (Número de atenciones a empresas para su desarrollo exportado (Realizado) / Número de atenciones a empresas para su desarrollo exportado (Programado))*100 |

Descripción del Indicador

Representa el número de atenciones a empresas para su desarrollo exportador

| | | | | | |
|--------------------------|---------|--------------------------------|------------|--------------------------------------|------|
| Tipo de Indicador | Gestión | Dimensión del Indicador | Eficacia | Año de Medición del Resultado | 2018 |
| Cobertura | Estatal | Frecuencia de Medición | Trimestral | | |

Desagregado meta valor por género

| Parámetros de semaforización | | | | | | Meta Institucional | Meta Valor | Unidad de medida (meta valor) | Hombre | Mujer |
|------------------------------|-------|-------|-------|-------|-----|------------------------------|--------------------------------|-------------------------------|---------------|---------------|
| 0 | 59.99 | 60.00 | 79.99 | 80.00 | 130 | 100% | 235 | Atención | No disponible | No disponible |
| | | | | | | Sentido del Indicador | Línea Base (meta valor) | Año (Línea base) | | |
| | | | | | | Ascendente | 235 | 2016 | | |

Variables del Indicador

| Nombre de la Variable | Unidad de medida | Tipo de Acumulación |
|---|------------------|---------------------|
| Número de atenciones a empresas para su desarrollo exportado (realizado) | Atención | Suma |
| Número de atenciones a empresas para su desarrollo exportado (programado) | Atención | Suma |

Fuente de Información

Registros internos de Jaltrade

Medios de verificación

Registros Internos de Jaltrade

Supuestos

Existe el interés de las empresas en participar

Observaciones

Id_mir

3431

- 1 El presente documento despliega la información perteneciente a los indicadores estratégicos y gestión de aquellos programas presupuestarios que provienen de bienes y servicios que generan valor público a la ciudadanía jalisciense
- 2 Se muestra el número del Componente relacionado con el indicador.

GOBIERNO DEL ESTADO DE JALISCO
PRESUPUESTO DE EGRESOS PARA EL EJERCICIO FISCAL 2018
Ficha Técnica de Indicador

Sistema de Evaluación del Desempeño (SED)

Gobierno del Estado de Jalisco Secretaría de Planeación, Administración y Finanzas

Datos del Programa

Programa Estratégico para el Fomento al Comercio Exterior y Atracción de la Inversión

Eje: Economía próspera

Tema: Industria, comercio y servicios

¿Quién gasta?

| 07 Unidad Presupuestal | 029 Unidad Responsable | 00193 Unidad Ejecutora del Gasto |
|------------------------------------|--|--|
| Secretaría de Desarrollo Económico | Instituto de Fomento al Comercio Exterior del Estado de Jalisco (Jaltrade) | Instituto de Fomento al Comercio Exterior del Estado de Jalisco (Jaltrade) |

¿Para qué se gasta?

| Finalidad | Función | Subfunción |
|----------------------|--|---|
| Desarrollo Económico | Asuntos Económicos, Comerciales y Laborales en General | Asuntos Económicos y Comerciales en General |

Presupuesto asignado al Programa Presupuestario

Monto

Objetivos

| Nivel | Clave Componente | Resumen Narrativo |
|------------|------------------|--|
| Componente | C2 | Empresas reconocidas con el Galarcón Jalisco a la Exportación. |

Datos del Indicador

| Denominación | Método de cálculo |
|--|--|
| Total de empresas reconocidas con el Galarcón Jalisco a la Exportación | (Número de empresas reconocidas con el Galarcón Jalisco a la Exportación (Realizado) / Número de empresas reconocidas con el Galarcón Jalisco a la Exportación (Programado))*100 |

Descripción del Indicador

Representa el número de empresas reconocidas con el Galarcón Jalisco a la Exportación

| | | | | | |
|--------------------------|--------------------------------------|--------------------------------|---|--------------------------------------|-----------------------------------|
| Tipo de Indicador | <input type="text" value="Gestión"/> | Dimensión del Indicador | <input type="text" value="Eficacia"/> | Año de Medición del Resultado | <input type="text" value="2018"/> |
| Cobertura | <input type="text" value="Estatal"/> | Frecuencia de Medición | <input type="text" value="Trimestral"/> | | |

Desagregado meta valor por género

| Parámetros de semaforización | | | | | | Meta Institucional | Meta Valor | Unidad de medida (meta valor) | Desagregado meta valor por género | |
|------------------------------------|------------------------------------|---------------------------------------|---------------------------------------|--------------------------------------|--------------------------------------|-----------------------|-------------------------|-------------------------------|--|--|
| 0 | 59.99 | 60.00 | 79.99 | 80.00 | 130 | 100% | 11 | Empresa | Hombre | Mujer |
| ■ | ■ | ■ | ■ | ■ | ■ | Sentido del Indicador | Línea Base (meta valor) | Año (Línea base) | <input type="text" value="No disponible"/> | <input type="text" value="No disponible"/> |
| | | | | | | Ascendente | 12 | 2016 | | |

VARIABLES DEL INDICADOR

| Nombre de la Variable | Unidad de medida | Tipo de Acumulación |
|--|------------------|---------------------|
| Número de empresas reconocidas con el Galarcón Jalisco a la Exportación (realizado) | Empresa | Suma |
| Número de empresas reconocidas con el Galarcón Jalisco a la Exportación (programado) | Empresa | Suma |

Fuente de Información

Registros internos de Jaltrade

Medios de verificación

Registros internos de Jaltrade

Supuestos

Existe el interés y participación de los empresarios de Jalisco

Observaciones

Id_mir

- 1 El presente documento despliega la información perteneciente a los indicadores estratégicos y gestión de aquellos programas presupuestarios que proveen de bienes y servicios que generan valor público a la ciudadanía jalisciense
- 2 Se muestra el número del Componente relacionado con el indicador.

GOBIERNO DEL ESTADO DE JALISCO
PRESUPUESTO DE EGRESOS PARA EL EJERCICIO FISCAL 2018
Ficha Técnica de Indicador

Sistema de Evaluación del Desempeño (SED)

Gobierno del Estado de Jalisco Secretaría de Planeación, Administración y Finanzas

Datos del Programa

Programa Estratégico para el Fomento al Comercio Exterior y Atracción de la Inversión

Eje: Economía próspera

Tema: Industria, comercio y servicios

¿Quién gasta?

| 07 Unidad Presupuestal | 029 Unidad Responsable | 00193 Unidad Ejecutora del Gasto |
|------------------------------------|--|--|
| Secretaría de Desarrollo Económico | Instituto de Fomento al Comercio Exterior del Estado de Jalisco (Jaltrade) | Instituto de Fomento al Comercio Exterior del Estado de Jalisco (Jaltrade) |

¿Para qué se gasta?

| Finalidad | Función | Subfunción |
|----------------------|--|---|
| Desarrollo Económico | Asuntos Económicos, Comerciales y Laborales en General | Asuntos Económicos y Comerciales en General |

Presupuesto asignado al Programa Presupuestario

Monto

Objetivos

| Nivel | Clave Componente | Resumen Narrativo |
|------------|------------------|---|
| Componente | 03 | Mantenimiento, conservación y enajenación realizada del inmueble denominado Casa Jalisco en Estados Unidos. |

Datos del Indicador

| Denominación | Método de cálculo |
|-------------------------------|--|
| Total de inmuebles enajenados | $(\text{Número de inmuebles enajenados (Realizado)} / \text{Número de inmuebles enajenados (Programado)}) * 100$ |

Descripción del Indicador

Representa el número de Inmuebles enajenados

| | | | | | |
|--------------------------|---------|--------------------------------|------------|--------------------------------------|------|
| Tipo de Indicador | Gestión | Dimensión del Indicador | Eficacia | Año de Medición del Resultado | 2018 |
| Cobertura | Estatal | Frecuencia de Medición | Trimestral | | |

Desagregado meta valor por género

| Parámetros de semaforización | Meta Institucional | Meta Valor | Unidad de medida (meta valor) | Hombre | Mujer |
|------------------------------|---|--------------------------------|-------------------------------|----------------------|---------------|
| | <input type="text" value="0"/> <input type="text" value="59.99"/> <input type="text" value="60.00"/> <input type="text" value="79.99"/> <input type="text" value="80.00"/> <input type="text" value="130"/> | 100% | 1 | Inmueble Patrimonial | No disponible |
| | Sentido del Indicador | Línea Base (meta valor) | Año (Línea base) | | |
| | Ascendente | No disponible | No disponible | | |

Variables del Indicador

| Nombre de la Variable | Unidad de medida | Tipo de Acumulación |
|---|----------------------|---------------------|
| Número de inmuebles enajenados (realizado) | Inmueble Patrimonial | Suma |
| Número de inmuebles enajenados (programado) | Inmueble Patrimonial | Suma |

Fuente de Información

Registros del área de enlace con Casa Jalisco en Estados Unidos (Chicago)

Medios de verificación

Registros del área de enlace con Casa Jalisco en Estados Unidos (Chicago)

Supuestos

Existe los medios necesarios para la enajenación

Observaciones

Id_mir

3436

- 1 El presente documento despliega la información perteneciente a los indicadores estratégicos y gestión de aquellos programas presupuestarios que provienen de bienes y servicios que generan valor público a la ciudadanía jalisciense
- 2 Se muestra el número del Componente relacionado con el indicador.

GOBIERNO DEL ESTADO DE JALISCO
PRESUPUESTO DE EGRESOS PARA EL EJERCICIO FISCAL 2018
Ficha Técnica de Indicador

Sistema de Evaluación del Desempeño (SED)

Gobierno del Estado de Jalisco Secretaría de Planeación, Administración y Finanzas

Datos del Programa

Programa Estratégico para el Fomento al Comercio Exterior y Atracción de la Inversión

Eje: Economía próspera

Tema: Industria, comercio y servicios

¿Quién gasta?

| 07 Unidad Presupuestal | 029 Unidad Responsable | 00193 Unidad Ejecutora del Gasto |
|------------------------------------|--|--|
| Secretaría de Desarrollo Económico | Instituto de Fomento al Comercio Exterior del Estado de Jalisco (Jaltrade) | Instituto de Fomento al Comercio Exterior del Estado de Jalisco (Jaltrade) |

¿Para qué se gasta?

| Finalidad | Función | Subfunción |
|----------------------|--|---|
| Desarrollo Económico | Asuntos Económicos, Comerciales y Laborales en General | Asuntos Económicos y Comerciales en General |

Presupuesto asignado al Programa Presupuestario

Monto

Objetivos

| Nivel | Clave Componente | Resumen Narrativo |
|------------|------------------|--|
| Componente | C4 | Empresas atendidas para la promoción internacional de sus productos y/o servicios. |

Datos del Indicador

| Denominación | Método de cálculo |
|---|--|
| Total de atenciones a empresas para la promoción internacional de sus productos y/o servicios | (Número de atenciones a empresas para la promoción internacional de sus productos y/o servicios (Realizado) / Número de atenciones a empresas para la promoción internacional de sus productos y/o servicios (Programado))*100 |

Descripción del Indicador

Representa el número de atenciones a empresas para la promoción internacional de sus productos y/o servicios

| | | | | | |
|--------------------------|--------------------------------------|--------------------------------|---------------------------------------|--------------------------------------|-----------------------------------|
| Tipo de Indicador | <input type="text" value="Gestión"/> | Dimensión del Indicador | <input type="text" value="Eficacia"/> | Año de Medición del Resultado | <input type="text" value="2018"/> |
| Cobertura | <input type="text" value="Estatal"/> | Frecuencia de Medición | <input type="text" value="Mensual"/> | | |

Desagregado meta valor por género

| Parámetros de semaforización | | | | | | Meta Institucional | Meta Valor | Unidad de medida (meta valor) | Desagregado meta valor por género | |
|------------------------------------|------------------------------------|---------------------------------------|---------------------------------------|--------------------------------------|--------------------------------------|------------------------------|--------------------------------|-------------------------------|-----------------------------------|---------------|
| 0 | 59.99 | 60.00 | 79.99 | 80.00 | 130 | 100% | 389 | Atención | No disponible | No disponible |
| ■ | ■ | ■ | ■ | ■ | ■ | Sentido del Indicador | Línea Base (meta valor) | Año (Línea base) | | |
| | | | | | | Ascendente | 239 | 2016 | | |

VARIABLES DEL INDICADOR

| Nombre de la Variable | Unidad de medida | Tipo de Acumulación |
|---|------------------|---------------------|
| Número de atenciones a empresas para la promoción internacional de sus productos y/o servicios (realizado) | Atención | Suma |
| Número de atenciones a empresas para la promoción internacional de sus productos y/o servicios (programado) | Atención | Suma |

Fuente de Información

Medios de verificación

Supuestos

Observaciones

Id_mir

- 1 El presente documento despliega la información perteneciente a los indicadores estratégicos y gestión de aquellos programas presupuestarios que proveen de bienes y servicios que generan valor público a la ciudadanía jalisciense
- 2 Se muestra el número del Componente relacionado con el indicador.

GOBIERNO DEL ESTADO DE JALISCO
PRESUPUESTO DE EGRESOS PARA EL EJERCICIO FISCAL 2018
Ficha Técnica de Indicador

Sistema de Evaluación del Desempeño (SED)

Gobierno del Estado de Jalisco Secretaría de Planeación, Administración y Finanzas

Datos del Programa

Programa Estratégico para el Fomento al Comercio Exterior y Atracción de la Inversión

Eje: Economía próspera

Tema: Industria, comercio y servicios

¿Quién gasta?

| 07 Unidad Presupuestal | 029 Unidad Responsable | 00193 Unidad Ejecutora del Gasto |
|------------------------------------|--|--|
| Secretaría de Desarrollo Económico | Instituto de Fomento al Comercio Exterior del Estado de Jalisco (Jaltrade) | Instituto de Fomento al Comercio Exterior del Estado de Jalisco (Jaltrade) |

¿Para qué se gasta?

| Finalidad | Función | Subfunción |
|----------------------|--|---|
| Desarrollo Económico | Asuntos Económicos, Comerciales y Laborales en General | Asuntos Económicos y Comerciales en General |

Presupuesto asignado al Programa Presupuestario

Monto

Objetivos

| Nivel | Clave Componente | Resumen Narrativo |
|------------|------------------|--|
| Componente | C5 | Empresas dotadas con herramientas digitales para la exportación. |

Datos del Indicador

| Denominación | Método de cálculo |
|--|--|
| Total de empresas dotadas con herramientas digitales para la exportación | (Número de empresas dotadas con herramientas digitales para la exportación (Realizado) / Número de empresas dotadas con herramientas digitales para la exportación (Programado))*100 |

Descripción del Indicador

Representa el número de Empresas dotadas con herramientas digitales para la exportación

| | | | | | |
|-------------------|----------|-------------------------|----------|-------------------------------|------|
| Tipo de Indicador | Gestión | Dimensión del Indicador | Eficacia | Año de Medición del Resultado | 2018 |
| Cobertura | Estatual | Frecuencia de Medición | Mensual | | |

Desagregado meta valor por género

| Parámetros de semaforización | | | | | | Meta Institucional | Meta Valor | Unidad de medida (meta valor) | Desagregado meta valor por género | |
|---|---|---|-------|-------|-----|-----------------------|-------------------------|-------------------------------|-----------------------------------|---------------|
| 0 | 59.99 | 60.00 | 79.99 | 80.00 | 130 | 100% | 700 | Empresa | Hombre | Mujer |
| ■ ■ | ■ ■ | ■ ■ | | | | Sentido del Indicador | Línea Base (meta valor) | Año (Línea base) | No disponible | No disponible |
| | | | | | | Ascendente | No disponible | No disponible | | |

VARIABLES DEL INDICADOR

| Nombre de la Variable | Unidad de medida | Tipo de Acumulación |
|--|------------------|---------------------|
| Número de empresas dotadas con herramientas digitales para la exportación (realizado) | Empresa | Suma |
| Número de empresas dotadas con herramientas digitales para la exportación (programado) | Empresa | Suma |

Fuente de Información

Registros internos de Jaltrade

Medios de verificación

Registros internos de Jaltrade

Supuestos

Existe los medios necesarios para la difusión de los servicios

Observaciones

Id_mir

3448

- 1 El presente documento despliega la información perteneciente a los indicadores estratégicos y gestión de aquellos programas presupuestarios que proveen de bienes y servicios que generan valor público a la ciudadanía jalisciense
- 2 Se muestra el número del Componente relacionado con el indicador.

GOBIERNO DEL ESTADO DE JALISCO
PRESUPUESTO DE EGRESOS PARA EL EJERCICIO FISCAL 2018
Ficha Técnica de Indicador

Sistema de Evaluación del Desempeño (SED)

Gobierno del Estado de Jalisco Secretaría de Planeación, Administración y Finanzas

Datos del Programa

Programa Estratégico para el Fomento al Comercio Exterior y Atracción de la Inversión

Eje: Economía próspera

Tema: Industria, comercio y servicios

¿Quien gasta?

| 07 Unidad Presupuestal | 029 Unidad Responsable | 00193 Unidad Ejecutora del Gasto |
|------------------------------------|--|--|
| Secretaría de Desarrollo Económico | Instituto de Fomento al Comercio Exterior del Estado de Jalisco (Jaltrade) | Instituto de Fomento al Comercio Exterior del Estado de Jalisco (Jaltrade) |

¿Para qué se gasta?

| Finalidad | Función | Subfunción |
|----------------------|--|---|
| Desarrollo Económico | Asuntos Económicos, Comerciales y Laborales en General | Asuntos Económicos y Comerciales en General |

Presupuesto asignado al Programa Presupuestario

Monto \$14,092,554.00

Objetivos

| Nivel | Clave Componente | Resumen Narrativo |
|------------|------------------|---|
| Componente | C6 | Proyectos coordinados del programa Jalisco Competitivo. |

Datos del Indicador

| Denominación | Método de cálculo |
|---|--|
| Total de proyectos coordinados aprobados del programa Jalisco Competitivo | (Número de proyectos coordinados aprobados del programa Jalisco Competitivo (Realizado) / Número de proyectos coordinados aprobados del programa Jalisco Competitivo (Programado))*100 |

Descripción del Indicador

Proyectos coordinados aprobados del programa Jalisco Competitivo

| | | | | | |
|--------------------------|---------|--------------------------------|----------|--------------------------------------|------|
| Tipo de Indicador | Gestión | Dimensión del Indicador | Eficacia | Año de Medición del Resultado | 2018 |
| Cobertura | Estatal | Frecuencia de Medición | Mensual | | |

Desagregado meta valor por género

| Parámetros de semaforización | | | | | | Meta Institucional | Meta Valor | Unidad de medida (meta valor) | Desagregado meta valor por género | |
|------------------------------------|------------------------------------|---------------------------------------|---------------------------------------|--------------------------------------|--------------------------------------|-----------------------|-------------------------|-------------------------------|-----------------------------------|---------------|
| 0 | 59.99 | 60.00 | 79.99 | 80.00 | 130 | 100% | 15 | Proyecto | Hombre | Mujer |
| ■ | ■ | ■ | ■ | ■ | ■ | Sentido del Indicador | Línea Base (meta valor) | Año (Línea base) | No disponible | No disponible |
| | | | | | | Ascendente | 13 | 2016 | | |

VARIABLES DEL INDICADOR

| Nombre de la Variable | Unidad de medida | Tipo de Acumulación |
|---|------------------|---------------------|
| Número de proyectos coordinados aprobados del programa Jalisco Competitivo (realizado) | Proyecto | Suma |
| Número de proyectos coordinados aprobados del programa Jalisco Competitivo (programado) | Proyecto | Suma |

Fuente de Información

Registros internos de Jaltrade

Medios de verificación

Registros internos de Jaltrade

Supuestos

Existe el interés de participación de la comunidad empresarial

Observaciones

Id_mir

3459

- 1 El presente documento despliega la información perteneciente a los indicadores estratégicos y gestión de aquellos programas presupuestarios que proveen de bienes y servicios que generan valor público a la ciudadanía jalisciense
- 2 Se muestra el número del Componente relacionado con el indicador.

GOBIERNO DEL ESTADO DE JALISCO
PRESUPUESTO DE EGRESOS PARA EL EJERCICIO FISCAL 2018
Ficha Técnica de Indicador

Sistema de Evaluación del Desempeño (SED)

Gobierno del Estado de Jalisco Secretaría de Planeación, Administración y Finanzas

Datos del Programa

Programa Estratégico para el Fomento al Comercio Exterior y Atracción de la Inversión

Eje: Economía próspera

Tema: Industria, comercio y servicios

¿Quién gasta?

| 07 Unidad Presupuestal | 029 Unidad Responsable | 00193 Unidad Ejecutora del Gasto |
|------------------------------------|--|--|
| Secretaría de Desarrollo Económico | Instituto de Fomento al Comercio Exterior del Estado de Jalisco (Jaltrade) | Instituto de Fomento al Comercio Exterior del Estado de Jalisco (Jaltrade) |

¿Para qué se gasta?

| Finalidad | Función | Subfunción |
|----------------------|--|---|
| Desarrollo Económico | Asuntos Económicos, Comerciales y Laborales en General | Asuntos Económicos y Comerciales en General |

Presupuesto asignado al Programa Presupuestario

Monto

Objetivos

| Nivel | Clave Componente | Resumen Narrativo |
|------------|------------------|---|
| Componente | A7 | Administración de los recursos humanos, materiales y financieros basado en resultados, realizada. |

Datos del Indicador

| Denominación | Método de cálculo |
|---------------------------|--|
| Total de cuentas públicas | (Número de cuentas públicas (Realizado) / Número de cuentas públicas (Programado))*100 |

Descripción del Indicador

Representa el número de cuentas públicas

| | | | | | |
|--------------------------|---------|--------------------------------|------------|--------------------------------------|------|
| Tipo de Indicador | Gestión | Dimensión del Indicador | Eficacia | Año de Medición del Resultado | 2018 |
| Cobertura | Estatal | Frecuencia de Medición | Trimestral | | |

Desagregado meta valor por género

| Parámetros de semaforización | Meta Institucional | Meta Valor | Unidad de medida (meta valor) | Desagregado meta valor por género | |
|--|-----------------------|-------------------------|-------------------------------|-----------------------------------|---------------|
| | 100% | 1 | Cuenta Pública | Hombre | Mujer |
| <div style="display: flex; justify-content: space-around; font-size: small;"> 0 59.99 60.00 79.99 80.00 130 </div> <div style="display: flex; justify-content: space-around; font-size: small;"> </div> | Sentido del Indicador | Línea Base (meta valor) | Año (Línea base) | No disponible | No disponible |
| | Ascendente | 1 | 2016 | | |

Variables del Indicador

| Nombre de la Variable | Unidad de medida | Tipo de Acumulación |
|---|------------------|---------------------|
| Número de cuentas públicas (realizado) | Cuenta Pública | Suma |
| Número de cuentas públicas (programado) | Cuenta Pública | Suma |

Fuente de Información

Registros internos de Jaltrade

Medios de verificación

Registros Internos de Jaltrade

Supuestos

Existe los medios necesarios para su ejecución

Observaciones

Id_ mir

3465

- 1 El presente documento despliega la información perteneciente a los indicadores estratégicos y gestión de aquellos programas presupuestarios que provienen de bienes y servicios que generan valor público a la ciudadanía jalisciense
- 2 Se muestra el número del Componente relacionado con el indicador.

GOBIERNO DEL ESTADO DE JALISCO
PRESUPUESTO DE EGRESOS PARA EL EJERCICIO FISCAL 2018
Ficha Técnica de Indicador

Sistema de Evaluación del Desempeño (SED)

Gobierno del Estado de Jalisco Secretaría de Planeación, Administración y Finanzas

Datos del Programa

Programa Estratégico para el Fomento al Comercio Exterior y Atracción de la Inversión

Eje: Economía próspera

Tema: Industria, comercio y servicios

¿Quién gasta?

| 07 Unidad Presupuestal | 029 Unidad Responsable | 00193 Unidad Ejecutora del Gasto |
|------------------------------------|--|--|
| Secretaría de Desarrollo Económico | Instituto de Fomento al Comercio Exterior del Estado de Jalisco (Jaltrade) | Instituto de Fomento al Comercio Exterior del Estado de Jalisco (Jaltrade) |

¿Para qué se gasta?

| Finalidad | Función | Subfunción |
|----------------------|--|---|
| Desarrollo Económico | Asuntos Económicos, Comerciales y Laborales en General | Asuntos Económicos y Comerciales en General |

Presupuesto asignado al Programa Presupuestario

Monto

Objetivos

| Nivel | Clave Componente | Resumen Narrativo |
|------------|------------------|--|
| Componente | C8 | Empresas atendidas para la atracción de inversión. |

Datos del Indicador

| Denominación | Método de cálculo |
|--|--|
| Total de empresas atendidas para la atracción de inversión y/o consolidación de inversión extranjera | (Número empresas atendidas para la atracción de inversión y/o consolidación de inversión extranjera (Realizado) / Número empresas atendidas para la atracción de inversión y/o consolidación de inversión extranjera (Programado))*100 |

Descripción del Indicador

Empresas atendidas para la atracción de inversión y/o consolidación de inversión extranjera

| | | | | | |
|--------------------------|--------------------------------------|--------------------------------|---------------------------------------|--------------------------------------|-----------------------------------|
| Tipo de Indicador | <input type="text" value="Gestión"/> | Dimensión del Indicador | <input type="text" value="Eficacia"/> | Año de Medición del Resultado | <input type="text" value="2018"/> |
| Cobertura | <input type="text" value="Estatal"/> | Frecuencia de Medición | <input type="text" value="Mensual"/> | | |

Desagregado meta valor por género

| Parámetros de semaforización | | | | | | Meta Institucional | Meta Valor | Unidad de medida (meta valor) | Desagregado meta valor por género | |
|------------------------------------|------------------------------------|---------------------------------------|---------------------------------------|--------------------------------------|--------------------------------------|-----------------------|-------------------------|-------------------------------|--|--|
| 0 | 59.99 | 60.00 | 79.99 | 80.00 | 130 | 100% | 10 | Empresa | Hombre | Mujer |
| ■ | ■ | ■ | ■ | ■ | ■ | Sentido del Indicador | Línea Base (meta valor) | Año (Línea base) | <input type="text" value="No disponible"/> | <input type="text" value="No disponible"/> |
| | | | | | | Ascendente | 10 | 2016 | | |

VARIABLES DEL INDICADOR

| Nombre de la Variable | Unidad de medida | Tipo de Acumulación |
|---|------------------|---------------------|
| Número empresas atendidas para la atracción de inversión y/o consolidación de inversión extranjera (realizado) | Empresa | Suma |
| Número empresas atendidas para la atracción de inversión y/o consolidación de inversión extranjera (programado) | Empresa | Suma |

Fuente de Información

Medios de verificación

Supuestos

Observaciones

Id_mir

- 1 El presente documento despliega la información perteneciente a los indicadores estratégicos y gestión de aquellos programas presupuestarios que proveen de bienes y servicios que generan valor público a la ciudadanía jalisciense
- 2 Se muestra el número del Componente relacionado con el indicador.

GOBIERNO DEL ESTADO DE JALISCO
PRESUPUESTO DE EGRESOS PARA EL EJERCICIO FISCAL 2018
Ficha Técnica de Indicador

Sistema de Evaluación del Desempeño (SED)

Gobierno del Estado de Jalisco Secretaría de Planeación, Administración y Finanzas

Datos del Programa

Emprendurismo con Calidad

Eje: Economía próspera

Tema: Industria, comercio y servicios

¿Quién gasta?

| | | |
|------------------------------------|---|---|
| 07 Unidad Presupuestal | 030 Unidad Responsable | 00194 Unidad Ejecutora del Gasto |
| Secretaría de Desarrollo Económico | Instituto Jalisciense del Emprendedor (IJALDEM) | Instituto Jalisciense del Emprendedor (IJALDEM) |

¿Para qué se gasta?

| | | |
|----------------------|--|---|
| Finalidad | Función | Subfunción |
| Desarrollo Económico | Asuntos Económicos, Comerciales y Laborales en General | Asuntos Económicos y Comerciales en General |

Presupuesto asignado al Programa Presupuestario

Monto

Objetivos

| | | |
|--------------|-------------------------|---|
| Nivel | Clave Componente | Resumen Narrativo |
| Fin | | Contribuir al desarrollo económico de Jalisco a través del impulso a emprendedores y MIPYMES jaliscienses, a través de apoyos de capital a emprendedores y MIPYMES. |

Datos del Indicador

| | |
|---|--|
| Denominación | Método de cálculo |
| Porcentaje de cumplimiento en la meta de atención a emprendedores y emprendedoras MIPYMES | (Apoyos de capital para emprendedores o MIPYMES en etapas tempranas de la empresa para generar emprendimientos sólidos y con alto nivel de crecimiento (Realizado) / Apoyos de capital para emprendedores o MIPYMES en etapas tempranas de la empresa para generar emprendimientos sólidos y con alto nivel de crecimiento (Programado))*100 |

Descripción del Indicador

Permite identificar la atención a emprendedores y MIPYMES por el IJALDEM

| | | | |
|--------------------------|--|--------------------------------|---|
| Tipo de Indicador | <input type="text" value="Estratégico"/> | Dimensión del Indicador | <input type="text" value="Eficiencia"/> |
| Cobertura | <input type="text" value="Estatal"/> | Frecuencia de Medición | <input type="text" value="Anual"/> |

| | | | | | | |
|--|-------|------------------------------|--------------------------------|--------------------------------------|---------------|---------------|
| Desagregado meta valor por género | | | | | | |
| Parámetros de semaforización | | Meta Institucional | Meta Valor | Unidad de medida (meta valor) | Hombre | Mujer |
| 0 | 59.99 | 100% | 1 | Apoyo | No disponible | No disponible |
| 60.00 | 79.99 | Sentido del Indicador | Línea Base (meta valor) | Año (Línea base) | | |
| 80.00 | 130 | Ascendente | No disponible | No disponible | | |

Variables del Indicador

| | | |
|--|-------------------------|----------------------------|
| Nombre de la Variable | Unidad de medida | Tipo de Acumulación |
| Apoyos de capital para emprendedores o MIPYMES en etapas tempranas de la empresa para generar emprendimientos sólidos y con alto nivel de crecimiento (realizado) | Apoyo | Suma |
| Apoyos de capital para emprendedores o MIPYMES en etapas tempranas de la empresa para generar emprendimientos sólidos y con alto nivel de crecimiento (programado) | Apoyo | Suma |

Fuente de Información

Medios de verificación

Supuestos

Observaciones

Id_mir

- 1 El presente documento despliega la información perteneciente a los indicadores estratégicos y gestión de aquellos programas presupuestarios que proveen de bienes y servicios que generan valor público a la ciudadanía jalisciense
- 2 Se muestra el número del Componente relacionado con el indicador.

GOBIERNO DEL ESTADO DE JALISCO
PRESUPUESTO DE EGRESOS PARA EL EJERCICIO FISCAL 2018
Ficha Técnica de Indicador

Sistema de Evaluación del Desempeño (SED)

Gobierno del Estado de Jalisco Secretaría de Planeación, Administración y Finanzas

Datos del Programa

Emprendurismo con Calidad

Eje: Economía próspera

Tema: Industria, comercio y servicios

¿Quién gasta?

| | | |
|------------------------------------|---|---|
| 07 Unidad Presupuestal | 030 Unidad Responsable | 00194 Unidad Ejecutora del Gasto |
| Secretaría de Desarrollo Económico | Instituto Jalisciense del Emprendedor (IJALDEM) | Instituto Jalisciense del Emprendedor (IJALDEM) |

¿Para qué se gasta?

| | | |
|----------------------|--|---|
| Finalidad | Función | Subfunción |
| Desarrollo Económico | Asuntos Económicos, Comerciales y Laborales en General | Asuntos Económicos y Comerciales en General |

Presupuesto asignado al Programa Presupuestario

Monto

Objetivos

| | | |
|--------------|-------------------------|---|
| Nivel | Clave Componente | Resumen Narrativo |
| Propósito | | Los actores del ecosistema del emprendedor interactúan, para lograr favorecer un ambiente propicio para hacer negocios y para fomentar la cultura del emprendimiento, el acceso a financiamiento para fortalecimiento empresarial adecuado y para contribuir con la supervivencia y desarrollo de las empresas. |

Datos del Indicador

| | |
|--|--|
| Denominación | Método de cálculo |
| Total de apoyos para fomento a la cultura del emprendimiento, acceso al financiamiento y fortalecimiento empresarial para contribuir a su desarrollo o supervivencia | (Suma de apoyos de capital para emprendedores o mipymes en etapas tempranas para generar emprendimientos sólidos y con alto crecimiento (Realizado) / Suma de apoyos de capital para emprendedores o mipymes en etapas tempranas para generar emprendimientos sólidos y con alto crecimiento (Programado))*100 |

Descripción del Indicador

Apoyos de capital para emprendedores y MIPYMES en etapas tempranas para generar emprendimientos sólidos y con alto nivel de crecimiento

| | | | | | |
|--------------------------|--|--------------------------------|---------------------------------------|--------------------------------------|-----------------------------------|
| Tipo de Indicador | <input type="text" value="Estratégico"/> | Dimensión del Indicador | <input type="text" value="Economía"/> | Año de Medición del Resultado | <input type="text" value="2018"/> |
| Cobertura | <input type="text" value="Estatal"/> | Frecuencia de Medición | <input type="text" value="Anual"/> | | |

Desagregado meta valor por género

| | | | | | | | | | | |
|-------------------------------------|-------|-------|-------|-------|-----|------------------------------|--------------------------------|--------------------------------------|---------------|---------------|
| Parámetros de semaforización | | | | | | Meta Institucional | Meta Valor | Unidad de medida (meta valor) | Hombre | Mujer |
| 0 | 59.99 | 60.00 | 79.99 | 80.00 | 130 | 100% | 5,500 | Apoyo | No disponible | No disponible |
| | | | | | | Sentido del Indicador | Línea Base (meta valor) | Año (Línea base) | | |
| | | | | | | Ascendente | No disponible | No disponible | | |

Variables del Indicador

| | | |
|---|-------------------------|----------------------------|
| Nombre de la Variable | Unidad de medida | Tipo de Acumulación |
| Suma de apoyos de capital para emprendedores o mipymes en etapas tempranas para generar emprendimientos sólidos y con alto crecimiento (realizado) | Apoyo | Suma |
| Suma de apoyos de capital para emprendedores o mipymes en etapas tempranas para generar emprendimientos sólidos y con alto crecimiento (programado) | Apoyo | Suma |

| | |
|-------------------------------|---|
| Fuente de Información | Registros internos IJALDEM |
| Medios de verificación | Evaluación y diagnóstico de emprendedores y MIPYMES |
| Supuestos | Los programas de IJALDEM, SEDECO y las distintas convocatorias del INADEM son lanzadas en el tiempo programado, la demanda se comporta de acuerdo al histórico y la dotación de recursos financieros es pronta y expedita |
| Observaciones | |
| Id_ mir | <input type="text" value="2017"/> |

- 1 El presente documento despliega la información perteneciente a los indicadores estratégicos y gestión de aquellos programas presupuestarios que proveen de bienes y servicios que generan valor público a la ciudadanía jalisciense
- 2 Se muestra el número del Componente relacionado con el indicador.

GOBIERNO DEL ESTADO DE JALISCO
PRESUPUESTO DE EGRESOS PARA EL EJERCICIO FISCAL 2018
Ficha Técnica de Indicador

Sistema de Evaluación del Desempeño (SED)

Gobierno del Estado de Jalisco Secretaría de Planeación, Administración y Finanzas

Datos del Programa

Emprendurismo con Calidad

Eje: Economía próspera

Tema: Industria, comercio y servicios

¿Quién gasta?

| | | |
|------------------------------------|---|---|
| 07 Unidad Presupuestal | 030 Unidad Responsable | 00194 Unidad Ejecutora del Gasto |
| Secretaría de Desarrollo Económico | Instituto Jalisciense del Emprendedor (IJALDEM) | Instituto Jalisciense del Emprendedor (IJALDEM) |

¿Para qué se gasta?

| | | |
|----------------------|--|---|
| Finalidad | Función | Subfunción |
| Desarrollo Económico | Asuntos Económicos, Comerciales y Laborales en General | Asuntos Económicos y Comerciales en General |

Presupuesto asignado al Programa Presupuestario

Monto

Objetivos

| Nivel | Clave Componente | Resumen Narrativo |
|------------|------------------|---|
| Componente | C2 | Emprendedores y MIPYMEs vinculados hacia algún programa federal, estatal o privado para conseguir financiamiento mediante la oferta del instituto o mediante la Red para Mover a México en Jalisco. |

Datos del Indicador

| | |
|--|--|
| Denominación Total de estudiantes, emprendedores y Mipymes capacitados y vinculados a programas estatales y federales de apoyo | Método de cálculo (Suma de todos los estudiantes, emprendedores y mipymes capacitados, asesorados y vinculados a programas estatales y federales de apoyo (Realizado) / Suma de todos los estudiantes, emprendedores y mipymes capacitados, asesorados y vinculados a programas estatales y federales de apoyo (Programado))*100 |
|--|--|

Descripción del Indicador
Estudiantes, emprendedores y mipymes capacitados y vinculados a apoyos federales y estatales

| | | | | | |
|--------------------------|---------|--------------------------------|------------|--------------------------------------|------|
| Tipo de Indicador | Gestión | Dimensión del Indicador | Economía | Año de Medición del Resultado | 2018 |
| Cobertura | Estatal | Frecuencia de Medición | Trimestral | | |

| | | | | | | |
|--|-------|------------------------------|--------------------------------|--------------------------------------|---------------|---------------|
| Desagregado meta valor por género | | | | | | |
| Parámetros de semaforización | | Meta Institucional | Meta Valor | Unidad de medida (meta valor) | Hombre | Mujer |
| 0 | 59.99 | 100% | 1,000 | Persona | No disponible | No disponible |
| 60.00 | 79.99 | Sentido del Indicador | Línea Base (meta valor) | Año (Línea base) | | |
| 80.00 | 130 | Ascendente | No disponible | No disponible | | |

Variables del Indicador

| Nombre de la Variable | Unidad de medida | Tipo de Acumulación |
|---|------------------|---------------------|
| Suma de todos los estudiantes, emprendedores y mipymes capacitados, asesorados y vinculados a programas estatales y federales de apoyo (realizado) | Persona | Suma |
| Suma de todos los estudiantes, emprendedores y mipymes capacitados, asesorados y vinculados a programas estatales y federales de apoyo (programado) | Persona | Suma |

Fuente de Información

Medios de verificación

Supuestos

Observaciones

Id_mir

- 1 El presente documento despliega la información perteneciente a los indicadores estratégicos y gestión de aquellos programas presupuestarios que proveen de bienes y servicios que generan valor público a la ciudadanía jalisciense
- 2 Se muestra el número del Componente relacionado con el indicador.

GOBIERNO DEL ESTADO DE JALISCO
PRESUPUESTO DE EGRESOS PARA EL EJERCICIO FISCAL 2018
Ficha Técnica de Indicador

Sistema de Evaluación del Desempeño (SED)

Gobierno del Estado de Jalisco Secretaría de Planeación, Administración y Finanzas

Datos del Programa

Emprendurismo con Calidad

Eje: Economía próspera

Tema: Industria, comercio y servicios

¿Quién gasta?

| | | |
|------------------------------------|---|---|
| 07 Unidad Presupuestal | 030 Unidad Responsable | 00194 Unidad Ejecutora del Gasto |
| Secretaría de Desarrollo Económico | Instituto Jalisciense del Emprendedor (IJALDEM) | Instituto Jalisciense del Emprendedor (IJALDEM) |

¿Para qué se gasta?

| | | |
|----------------------|--|---|
| Finalidad | Función | Subfunción |
| Desarrollo Económico | Asuntos Económicos, Comerciales y Laborales en General | Asuntos Económicos y Comerciales en General |

Presupuesto asignado al Programa Presupuestario

| | |
|-------|-----------------|
| Monto | \$10,112,949.00 |
|-------|-----------------|

Objetivos

| | | |
|------------|------------------|---|
| Nivel | Clave Componente | Resumen Narrativo |
| Componente | C1 | Promoción de la cultura emprendedora y fortalecimiento de los conocimientos y habilidades empresariales realizadas. |

Datos del Indicador

| | |
|--|--|
| Denominación | Método de cálculo |
| Total de apoyos de capital para emprendedores o mi pymes en etapas tempranas para generar emprendimientos sólidos y con alto crecimiento | (Ciudadanos participantes y emprendedores en eventos para promover la cultura empresarial y del emprendimiento (Realizado) / Ciudadanos participantes y emprendedores en eventos para promover la cultura empresarial y del emprendimiento (Programado))*100 |

Descripción del Indicador

Emprendedores y MIPYMES vinculados hacia algún programa federal, estatal o privado para conseguir financiamiento mediante la oferta del Instituto o mediante la Red para Mover a México en el estado de Jalisco.

| | | | | | |
|-------------------|---------|-------------------------|----------|-------------------------------|------|
| Tipo de Indicador | Gestión | Dimensión del Indicador | Economía | Año de Medición del Resultado | 2018 |
| Cobertura | Estatal | Frecuencia de Medición | Anual | | |

| | | | | | | |
|-----------------------------------|-------|-----------------------|-------------------------|-------------------------------|---------------|---------------|
| Desagregado meta valor por género | | | | | | |
| Parámetros de semaforización | | Meta Institucional | Meta Valor | Unidad de medida (meta valor) | Hombre | Mujer |
| 0 | 59.99 | 100% | 4,500 | Ciudadano | No disponible | No disponible |
| 60.00 | 79.99 | Sentido del Indicador | Línea Base (meta valor) | Año (Línea base) | | |
| 80.00 | 130 | Ascendente | No disponible | No disponible | | |

Variables del Indicador

| | | |
|--|------------------|---------------------|
| Nombre de la Variable | Unidad de medida | Tipo de Acumulación |
| Ciudadanos participantes y emprendedores en eventos para promover la cultura empresarial y del emprendimiento (realizado) | Ciudadano | Suma |
| Ciudadanos participantes y emprendedores en eventos para promover la cultura empresarial y del emprendimiento (programado) | Ciudadano | Suma |

Fuente de Información: Registros internos IJALDEM

Medios de verificación: Registros Internos IjalDEM

Supuestos: Se cuenta con los acuerdos y el compromiso de todos los integrantes del ecosistema para la celebración de eventos que contribuyan al fortalecimiento, consolidación y desarrollo del ecosistema emprendedor

Observaciones:

Id_mir: 2040

- 1 El presente documento despliega la información perteneciente a los indicadores estratégicos y gestión de aquellos programas presupuestarios que proveen de bienes y servicios que generan valor público a la ciudadanía jalisciense
- 2 Se muestra el número del Componente relacionado con el indicador.

GOBIERNO DEL ESTADO DE JALISCO
PRESUPUESTO DE EGRESOS PARA EL EJERCICIO FISCAL 2018
Ficha Técnica de Indicador

Sistema de Evaluación del Desempeño (SED)

Gobierno del Estado de Jalisco Secretaría de Planeación, Administración y Finanzas

Datos del Programa

Fondo Jalisco de Fomento Empresarial

Eje: Economía próspera

Tema: Industria, comercio y servicios

¿Quién gasta?

| | | |
|------------------------------------|--|--|
| 07 Unidad Presupuestal | 031 Unidad Responsable | 00195 Unidad Ejecutora del Gasto |
| Secretaría de Desarrollo Económico | Fondo Jalisco de Fomento Empresarial (FOJAL) | Fondo Jalisco de Fomento Empresarial (FOJAL) |

¿Para qué se gasta?

| | | |
|----------------------|--|---|
| Finalidad | Función | Subfunción |
| Desarrollo Económico | Asuntos Económicos, Comerciales y Laborales en General | Asuntos Económicos y Comerciales en General |

Presupuesto asignado al Programa Presupuestario

Monto

Objetivos

| | | |
|--------------|-------------------------|--|
| Nivel | Clave Componente | Resumen Narrativo |
| Fin | | Contribuir al fomento e impulso de la cultura emprendedora, así como el crecimiento y la consolidación de las Mipymes en el Estado de Jalisco a través de créditos otorgados por el FOJAL. |

Datos del Indicador

| | | | |
|--|--|--|--|
| Denominación | | Método de cálculo | |
| Número de créditos otorgados por el FOJAL | | $(\text{Créditos otorgados (Realizado)} / \text{Créditos otorgados (Programado)}) * 100$ | |
| Descripción del Indicador | | | |
| Este indicador muestra el total de créditos otorgados por el FOJAL en beneficio de las Mipymes del Estado de Jalisco | | | |
| Tipo de Indicador | <input type="text" value="Estratégico"/> | Dimensión del Indicador | <input type="text" value="Economía"/> Año de Medición del Resultado <input type="text" value="2018"/> |
| Cobertura | <input type="text" value="Estatal"/> | Frecuencia de Medición | <input type="text" value="Anual"/> |

Desagregado meta valor por género

| | | | | | | |
|-------------------------------------|-------|------------------------------|--------------------------------|--------------------------------------|---------------|---------------|
| Parámetros de semaforización | | Meta Institucional | Meta Valor | Unidad de medida (meta valor) | Hombre | Mujer |
| | | 100% | 20,000 | Crédito | No disponible | No disponible |
| 0 | 59.99 | 60.00 | 79.99 | 80.00 | 130 | |
| | | | | | | |
| | | Sentido del Indicador | Línea Base (meta valor) | Año (Línea base) | | |
| | | Ascendente | 8,740 | 2016 | | |

Variables del Indicador

| | | |
|---------------------------------|-------------------------|----------------------------|
| Nombre de la Variable | Unidad de medida | Tipo de Acumulación |
| Créditos otorgados (realizado) | Crédito | Suma |
| Créditos otorgados (programado) | Crédito | Suma |

| | |
|-------------------------------|---|
| Fuente de Información | Monitoreo de Indicadores del Desarrollo de Jalisco (MIDE). Indicador: Número de créditos otorgados por el FOJAL. Liga: https://seplan.app.jalisco.gob.mx/mide/panel/Ciudadano/busqueda Área responsable |
| Medios de verificación | MIDE Jalisco, Informes y documentación de FOJAL. |
| Supuestos | Se cuenta con los indicadores económicos del País, la competitividad con otras Instituciones Financieras e Intermediarios Financieros No Bancarios (IFNB) y la asignación presupuestal. |
| Observaciones | |
| Id_mir | <input type="text" value="3501"/> |

- 1 El presente documento despliega la información perteneciente a los indicadores estratégicos y gestión de aquellos programas presupuestarios que proveen de bienes y servicios que generan valor público a la ciudadanía jalisciense
- 2 Se muestra el número del Componente relacionado con el indicador.

GOBIERNO DEL ESTADO DE JALISCO
PRESUPUESTO DE EGRESOS PARA EL EJERCICIO FISCAL 2018
Ficha Técnica de Indicador

Sistema de Evaluación del Desempeño (SED)

Gobierno del Estado de Jalisco Secretaría de Planeación, Administración y Finanzas

Datos del Programa

Fondo Jalisco de Fomento Empresarial

Eje: Economía próspera

Tema: Industria, comercio y servicios

¿Quién gasta?

| | | |
|------------------------------------|--|--|
| 07 Unidad Presupuestal | 031 Unidad Responsable | 00195 Unidad Ejecutora del Gasto |
| Secretaría de Desarrollo Económico | Fondo Jalisco de Fomento Empresarial (FOJAL) | Fondo Jalisco de Fomento Empresarial (FOJAL) |

¿Para qué se gasta?

| | | |
|----------------------|--|---|
| Finalidad | Función | Subfunción |
| Desarrollo Económico | Asuntos Económicos, Comerciales y Laborales en General | Asuntos Económicos y Comerciales en General |

Presupuesto asignado al Programa Presupuestario

Monto

Objetivos

| | | |
|--------------|-------------------------|--|
| Nivel | Clave Componente | Resumen Narrativo |
| Propósito | | Emprendedores del Estado de Jalisco acceden a créditos de financiamiento |

Datos del Indicador

| | |
|---|--|
| Denominación | Método de cálculo |
| Total de Créditos otorgados a los emprendedores | (Créditos otorgados a emprendedores (Realizado) / Créditos otorgados a emprendedores (Programado))*100 |

Descripción del Indicador

Este indicador muestra el número de créditos otorgados a los emprendedores del Estado de Jalisco

| | | | | | |
|--------------------------|--|--------------------------------|---------------------------------------|--------------------------------------|-----------------------------------|
| Tipo de Indicador | <input type="text" value="Estratégico"/> | Dimensión del Indicador | <input type="text" value="Economía"/> | Año de Medición del Resultado | <input type="text" value="2018"/> |
| Cobertura | <input type="text" value="Estatal"/> | Frecuencia de Medición | <input type="text" value="Anual"/> | | |

| | | | | | | |
|--|-------|------------------------------|--------------------------------|--------------------------------------|---------------|---------------|
| Desagregado meta valor por género | | | | | | |
| Parámetros de semaforización | | Meta Institucional | Meta Valor | Unidad de medida (meta valor) | Hombre | Mujer |
| 0 | 59.99 | 100% | 15,000 | Crédito | No disponible | No disponible |
| 60.00 | 79.99 | Sentido del Indicador | Línea Base (meta valor) | Año (Línea base) | | |
| 80.00 | 130 | Ascendente | No disponible | No disponible | | |

Variables del Indicador

| | | |
|---|-------------------------|----------------------------|
| Nombre de la Variable | Unidad de medida | Tipo de Acumulación |
| Créditos otorgados a emprendedores (realizado) | Crédito | Suma |
| Créditos otorgados a emprendedores (programado) | Crédito | Suma |

Fuente de Información

Medios de verificación

Supuestos

Observaciones

Id_mir

- 1 El presente documento despliega la información perteneciente a los indicadores estratégicos y gestión de aquellos programas presupuestarios que proveen de bienes y servicios que generan valor público a la ciudadanía jalisciense
- 2 Se muestra el número del Componente relacionado con el indicador.

GOBIERNO DEL ESTADO DE JALISCO
PRESUPUESTO DE EGRESOS PARA EL EJERCICIO FISCAL 2018
Ficha Técnica de Indicador

Sistema de Evaluación del Desempeño (SED)

Gobierno del Estado de Jalisco Secretaría de Planeación, Administración y Finanzas

Datos del Programa

Fondo Jalisco de Fomento Empresarial

Eje: Economía próspera

Tema: Industria, comercio y servicios

¿Quién gasta?

| | | |
|------------------------------------|--|--|
| 07 Unidad Presupuestal | 031 Unidad Responsable | 00195 Unidad Ejecutora del Gasto |
| Secretaría de Desarrollo Económico | Fondo Jalisco de Fomento Empresarial (FOJAL) | Fondo Jalisco de Fomento Empresarial (FOJAL) |

¿Para qué se gasta?

| | | |
|----------------------|--|---|
| Finalidad | Función | Subfunción |
| Desarrollo Económico | Asuntos Económicos, Comerciales y Laborales en General | Asuntos Económicos y Comerciales en General |

Presupuesto asignado al Programa Presupuestario

Monto

Objetivos

| | | |
|--------------|-------------------------|---|
| Nivel | Clave Componente | Resumen Narrativo |
| Componente | C1 | Créditos otorgados por el FOJAL en beneficio de las MIPymes del Estado. |

Datos del Indicador

| | |
|---------------------|--|
| Denominación | Método de cálculo |
| Total de créditos | $(\text{Créditos realizados (Realizado)} / \text{Créditos realizados (Programado)}) * 100$ |

Descripción del Indicador

Este indicador muestra el total de número de créditos otorgados por el FOJAL en beneficio de las Mipymes del Estado de Jalisco

| | | | | | |
|--------------------------|---------|--------------------------------|----------|--------------------------------------|------|
| Tipo de Indicador | Gestión | Dimensión del Indicador | Economía | Año de Medición del Resultado | 2018 |
| Cobertura | Estatal | Frecuencia de Medición | Mensual | | |

Desagregado meta valor por género

| | | | | | | |
|-------------------------------------|-------|------------------------------|--------------------------------|--------------------------------------|---------------|---------------|
| Parámetros de semaforización | | Meta Institucional | Meta Valor | Unidad de medida (meta valor) | Hombre | Mujer |
| 0 | 59.99 | 100% | 20,000 | Crédito | No disponible | No disponible |
| 60.00 | 79.99 | Sentido del Indicador | Línea Base (meta valor) | Año (Línea base) | | |
| 80.00 | 130 | Ascendente | 8,740 | 2016 | | |

Variables del Indicador

| | | |
|----------------------------------|-------------------------|----------------------------|
| Nombre de la Variable | Unidad de medida | Tipo de Acumulación |
| Créditos realizados (realizado) | Crédito | Suma |
| Créditos realizados (programado) | Crédito | Suma |

Fuente de Información Monitoreo de Indicadores del Desarrollo de Jalisco (MIDE). Indicador: Número de créditos otorgados por el FOJAL. Liga: <https://seplan.app.jalisco.gob.mx/mide/panelCiudadano/busqueda> Área responsable

Medios de verificación MIDE Jalisco, informes y documentación de FOJAL

Supuestos Existe acercamiento y colaboración con los municipios del Estado de Jalisco, convirtiendo a FOJAL en una institución competitiva en relación con otras instituciones financieras.

Observaciones

Id_mir

- 1 El presente documento despliega la información perteneciente a los indicadores estratégicos y gestión de aquellos programas presupuestarios que provienen de bienes y servicios que generan valor público a la ciudadanía jalisciense
- 2 Se muestra el número del Componente relacionado con el indicador.

GOBIERNO DEL ESTADO DE JALISCO
PRESUPUESTO DE EGRESOS PARA EL EJERCICIO FISCAL 2018
Ficha Técnica de Indicador

Sistema de Evaluación del Desempeño (SED)

Gobierno del Estado de Jalisco Secretaría de Planeación, Administración y Finanzas

Datos del Programa

Conducción de la Política Turística Estatal

Eje: Economía próspera

Tema: Turismo

¿Quién gasta?

| | | |
|---------------------------|---------------------------|-------------------------------------|
| 08 Unidad Presupuestal | 000 Unidad Responsable | 00197 Unidad Ejecutora del Gasto |
| Secretaría de Turismo | Secretaría de Turismo | Despacho del Secretario de Turismo |

¿Para qué se gasta?

| | | |
|----------------------|---------|------------|
| Finalidad | Función | Subfunción |
| Desarrollo Económico | Turismo | Turismo |

Presupuesto asignado al Programa Presupuestario

Monto

Objetivos

| | | |
|-------|------------------|---|
| Nivel | Clave Componente | Resumen Narrativo |
| Fin | | Contribuir al desarrollo y posicionamiento turístico de Jalisco a nivel nacional e internacional, a través, de la difusión y fomento de las actividades turísticas e incremento de la conductividad con los mercados del sector |

Datos del Indicador

| | |
|------------------------------|--|
| Denominación | Método de cálculo |
| Total de Afluencia Turística | $(\text{Afluencia Turística total registrada (Realizado)} / \text{Afluencia Turística total registrada (Programado)}) * 100$ |

Descripción del Indicador

Mide el número de turistas de origen nacional o internacional que se desplazan por algún motivo de su lugar de origen hacia alguno de los destinos turísticos de la Entidad.

| | | | | | |
|--------------------------|-------------|--------------------------------|----------|--------------------------------------|------|
| Tipo de Indicador | Estratégico | Dimensión del Indicador | Eficacia | Año de Medición del Resultado | 2018 |
| Cobertura | Estatal | Frecuencia de Medición | Anual | | |

Desagregado meta valor por género

| | | | | | | |
|-------------------------------------|-------|------------------------------|--------------------------------|--------------------------------------|---------------|---------------|
| Parámetros de semaforización | | Meta Institucional | Meta Valor | Unidad de medida (meta valor) | Hombre | Mujer |
| | | 100% | 25,863,561 | Visitante | No disponible | No disponible |
| 0 | 70.00 | 70.01 | 90.00 | 90.01 | 130 | |
| | | | | | | |
| | | Sentido del Indicador | Línea Base (meta valor) | Año (Línea base) | | |
| | | Ascendente | 25,863,561 | 2017 | | |

Variables del Indicador

| | | |
|---|-------------------------|----------------------------|
| Nombre de la Variable | Unidad de medida | Tipo de Acumulación |
| Afluencia Turística total registrada (realizado) | Visitante | Suma |
| Afluencia Turística total registrada (programado) | Visitante | Suma |

| | |
|-------------------------------|--|
| Fuente de Información | Secretaría de Turismo, Gobierno de Jalisco |
| Medios de verificación | Anuario Estadístico SECTURJAL. |
| Supuestos | Existe un entorno externo estable que facilita la afluencia desde mercados emisores. |
| Observaciones | |
| Id_mir | 924 |

- 1 El presente documento despliega la información perteneciente a los indicadores estratégicos y gestión de aquellos programas presupuestarios que proveen de bienes y servicios que generan valor público a la ciudadanía jalisciense
- 2 Se muestra el número del Componente relacionado con el indicador.

GOBIERNO DEL ESTADO DE JALISCO
PRESUPUESTO DE EGRESOS PARA EL EJERCICIO FISCAL 2018
Ficha Técnica de Indicador

Sistema de Evaluación del Desempeño (SED)

Gobierno del Estado de Jalisco Secretaría de Planeación, Administración y Finanzas

Datos del Programa

Conducción de la Política Turística Estatal

Eje: Economía próspera

Tema: Turismo

¿Quién gasta?

| | | |
|---------------------------|---------------------------|-------------------------------------|
| 08 Unidad Presupuestal | 000 Unidad Responsable | 00197 Unidad Ejecutora del Gasto |
| Secretaría de Turismo | Secretaría de Turismo | Despacho del Secretario de Turismo |

¿Para qué se gasta?

| | | |
|----------------------|---------|------------|
| Finalidad | Función | Subfunción |
| Desarrollo Económico | Turismo | Turismo |

Presupuesto asignado al Programa Presupuestario

Monto \$42,896,645.70

Objetivos

| | | |
|-----------|------------------|---|
| Nivel | Clave Componente | Resumen Narrativo |
| Propósito | | La población de Jalisco cuenta con mayores oportunidades de ingreso al incrementarse la derrama turística, derivado de la eficiencia y calidad en las actividades turísticas que ofrece el Estado |

Datos del Indicador

| | |
|---|--|
| Denominación | Método de cálculo |
| Total de Derrama Económica del Sector Turístico | $(\text{Derrama económica turística (Realizado)} / \text{Derrama económica turística (Programado)}) * 100$ |

Descripción del Indicador

Mide la totalidad del gasto generado por los turistas que visitan los destinos en la entidad.

| | | | | | |
|-------------------|-------------|-------------------------|----------|-------------------------------|------|
| Tipo de Indicador | Estratégico | Dimensión del Indicador | Eficacia | Año de Medición del Resultado | 2018 |
| Cobertura | Estatil | Frecuencia de Medición | Anual | | |

Desagregado meta valor por género

| | | | | | | |
|------------------------------|-------|-----------------------|-------------------------|-------------------------------|---------------|---------------|
| Parámetros de semaforización | | Meta Institucional | Meta Valor | Unidad de medida (meta valor) | Hombre | Mujer |
| 0 | 70.00 | 100% | 40,545 | Millones de pesos | No disponible | No disponible |
| 70.01 | 90.00 | Sentido del Indicador | Línea Base (meta valor) | Año (Línea base) | | |
| 90.01 | 130 | Ascendente | 33,096,300 | 2017 | | |

VARIABLES DEL INDICADOR

| | | |
|--|-------------------|---------------------|
| Nombre de la Variable | Unidad de medida | Tipo de Acumulación |
| Derrama económica turística (realizado) | Millones de pesos | Suma |
| Derrama económica turística (programado) | Millones de pesos | Suma |

Fuente de Información Secretaría de Turismo, Gobierno de Jalisco

Medios de verificación Reportes de afluencia y gasto por destino y/o zona, y DATATUR

Supuestos 1.- Los Gobiernos Municipales están alineados a la Política Turística Estatal y cuentan con instrumentos de planeación validados por el sector, 2.- Los consejos regionales y comités locales trabajan en coordinación con la Secretaría, 3.- Efectiva concurrencia con SECTUR Federal y coordinación con las dependencias estatales, 4.- Las políticas públicas estatales y federales contribuyen a crear un ambiente favorable para el desarrollo sustentable de la actividad turística.

Observaciones

Id_mir 925

- 1 El presente documento despliega la información perteneciente a los indicadores estratégicos y gestión de aquellos programas presupuestarios que proveen de bienes y servicios que generan valor público a la ciudadanía jalisciense
- 2 Se muestra el número del Componente relacionado con el indicador.

GOBIERNO DEL ESTADO DE JALISCO
PRESUPUESTO DE EGRESOS PARA EL EJERCICIO FISCAL 2018
Ficha Técnica de Indicador

Sistema de Evaluación del Desempeño (SED)

Gobierno del Estado de Jalisco Secretaría de Planeación, Administración y Finanzas

Datos del Programa

Conducción de la Política Turística Estatal

Eje: Economía próspera

Tema: Turismo

¿Quién gasta?

| | | |
|-------------------------------|-------------------------------|---|
| 08 Unidad Presupuestal | 000 Unidad Responsable | 00197 Unidad Ejecutora del Gasto |
| Secretaría de Turismo | Secretaría de Turismo | Despacho del Secretario de Turismo |

¿Para qué se gasta?

| | | |
|----------------------|----------------|-------------------|
| Finalidad | Función | Subfunción |
| Desarrollo Económico | Turismo | Turismo |

Presupuesto asignado al Programa Presupuestario

Monto \$42,896,645.70

Objetivos

| | | |
|--------------|-------------------------|--|
| Nivel | Clave Componente | Resumen Narrativo |
| Componente | A1 | Acciones de promoción y difusión de los destinos turísticos de Jalisco realizadas. |

Datos del Indicador

| | |
|---|--|
| Denominación | Método de cálculo |
| Total de acciones de Promoción y Difusión de los destinos Turísticos de Jalisco | (Acciones de Promoción y Difusión de los destinos Turísticos de Jalisco (Realizado) / Acciones de Promoción y Difusión de los destinos Turísticos de Jalisco (Programado))*100 |

Descripción del Indicador

Acciones de Promoción y Difusión de los destinos Turísticos de Jalisco realizadas.

| | | | | | |
|--------------------------|---------|--------------------------------|------------|--------------------------------------|------|
| Tipo de Indicador | Gestión | Dimensión del Indicador | Eficacia | Año de Medición del Resultado | 2018 |
| Cobertura | Estatal | Frecuencia de Medición | Trimestral | | |

Desagregado meta valor por género

| | | | | | |
|-------------------------------------|-----------------------|-------------------------|-------------------------------|---------------|---------------|
| Parámetros de semaforización | Meta Institucional | Meta Valor | Unidad de medida (meta valor) | Hombre | Mujer |
| | 100% | 130 | Acción | No disponible | No disponible |
| | Sentido del Indicador | Línea Base (meta valor) | Año (Línea base) | | |
| 0 70.00 70.01 90.00 90.01 130 | Ascendente | 75 | 2017 | | |

Variables del Indicador

| | | |
|---|-------------------------|----------------------------|
| Nombre de la Variable | Unidad de medida | Tipo de Acumulación |
| Acciones de Promoción y Difusión de los destinos Turísticos de Jalisco (realizado) | Acción | Suma |
| Acciones de Promoción y Difusión de los destinos Turísticos de Jalisco (programado) | Acción | Suma |

| | |
|-------------------------------|--|
| Fuente de Información | Secretaría de Turismo, Gobierno de Jalisco |
| Medios de verificación | Reportes de comisión, Actas de Oficinas de Visitantes y Convenciones, Fideicomisos, consejos y patronatos |
| Supuestos | Se realizan y se asiste a Ferias Turísticas Nacionales e Internacionales y eventos de promoción en mercados emisores |
| Observaciones | |
| Id_mir | 926 |

- 1 El presente documento despliega la información perteneciente a los indicadores estratégicos y gestión de aquellos programas presupuestarios que proveen de bienes y servicios que generan valor público a la ciudadanía jalisciense
- 2 Se muestra el número del Componente relacionado con el indicador.

GOBIERNO DEL ESTADO DE JALISCO
PRESUPUESTO DE EGRESOS PARA EL EJERCICIO FISCAL 2018
Ficha Técnica de Indicador

| Sistema de Evaluación del Desempeño (SED) | | | | | | |
|--|---------------------|---|--|------------------------------------|----------------------------|---------------|
| Gobierno del Estado de Jalisco | | | Secretaría de Planeación, Administración y Finanzas | | | |
| Datos del Programa | | | | | | |
| Conducción de la Política Turística Estatal | | | | | | |
| Eje: Economía próspera | | | Tema: Turismo | | | |
| ¿Quién gasta? | | | | | | |
| 08 | Unidad Presupuestal | 000 | Unidad Responsable | 00197 | Unidad Ejecutora del Gasto | |
| Secretaría de Turismo | | Secretaría de Turismo | | Despacho del Secretario de Turismo | | |
| ¿Para qué se gasta? | | | | | | |
| Finalidad | | Función | | Subfunción | | |
| Desarrollo Económico | | Turismo | | Turismo | | |
| Presupuesto asignado al Programa Presupuestario | | | | | | |
| Monto | | | | | | |
| \$42,896,645.70 | | | | | | |
| Objetivos | | | | | | |
| Nivel | Clave Componente | Resumen Narrativo | | | | |
| Componente | L2 | Acciones de fomento de la inversión turística realizadas. | | | | |
| Datos del Indicador | | | | | | |
| Denominación | | | Método de cálculo | | | |
| Total de acciones de Fomento a la inversión Turística y la participación social | | | (Acciones de fomento a la inversión turística realizadas (Realizado) / Acciones de fomento a la inversión turística realizadas (Programado))*100 | | | |
| Descripción del Indicador | | | | | | |
| Este indicador mide el número de acciones de fomento de la inversión turística realizadas | | | | | | |
| Tipo de Indicador | Gestión | Dimensión del Indicador | Eficacia | Año de Medición del Resultado | 2018 | |
| Cobertura | Estatal | Frecuencia de Medición | Trimestral | | | |
| Desagregado meta valor por género | | | | | | |
| Parámetros de semaforización | | Meta Institucional | Meta Valor | Unidad de medida (meta valor) | Hombre | Mujer |
| 0 | 70.00 | 100% | 1,040 | Acción | No disponible | No disponible |
| 70.01 | 90.00 | Sentido del Indicador | Línea Base (meta valor) | Año (Línea base) | | |
| 90.01 | 130 | Ascendente | 20 | 2017 | | |
| Variables del Indicador | | | | | | |
| Nombre de la Variable | | | | Unidad de medida | Tipo de Acumulación | |
| Acciones de fomento a la inversión turística realizadas (realizado) | | | | Acción | Suma | |
| Acciones de fomento a la inversión turística realizadas (programado) | | | | Acción | Suma | |
| Fuente de Información | | | | | | |
| Secretaría de Turismo, Gobierno de Jalisco | | | | | | |
| Medios de verificación | | | | | | |
| Reportes del Despacho del Secretario. | | | | | | |
| Supuestos | | | | | | |
| Existe una agenda de visitas internacionales para promover los destinos turísticos de Jalisco. | | | | | | |
| Observaciones | | | | | | |
| | | | | | | |
| Id_mir | | | | | | |
| 928 | | | | | | |

- 1 El presente documento despliega la información perteneciente a los indicadores estratégicos y gestión de aquellos programas presupuestarios que provienen de bienes y servicios que generan valor público a la ciudadanía jalisciense
- 2 Se muestra el número del Componente relacionado con el indicador.

GOBIERNO DEL ESTADO DE JALISCO
PRESUPUESTO DE EGRESOS PARA EL EJERCICIO FISCAL 2018
Ficha Técnica de Indicador

Sistema de Evaluación del Desempeño (SED)

Gobierno del Estado de Jalisco Secretaría de Planeación, Administración y Finanzas

Datos del Programa

Conducción de la Política Turística Estatal

Eje: Economía próspera

Tema: Turismo

¿Quién gasta?

| 08 Unidad Presupuestal | 000 Unidad Responsable | 00197 Unidad Ejecutora del Gasto |
|------------------------|------------------------|------------------------------------|
| Secretaría de Turismo | Secretaría de Turismo | Despacho del Secretario de Turismo |

¿Para qué se gasta?

| Finalidad | Función | Subfunción |
|----------------------|---------|------------|
| Desarrollo Económico | Turismo | Turismo |

Presupuesto asignado al Programa Presupuestario

Monto

Objetivos

| Nivel | Clave Componente | Resumen Narrativo |
|------------|------------------|--|
| Componente | A3 | Solicitudes de transparencia y rendición de cuentas atendidas. |

Datos del Indicador

| Denominación | Método de cálculo |
|---|--|
| Total de solicitudes de transparencia atendidas | $(\text{Solicitudes de transparencia atendidas (Realizado)} / \text{Solicitudes de transparencia atendidas (Programado)}) * 100$ |

Descripción del Indicador

Atención de solicitudes ciudadanas en materia de transparencia.

| | | | | | |
|--------------------------|--------------------------------------|--------------------------------|---|--------------------------------------|-----------------------------------|
| Tipo de Indicador | <input type="text" value="Gestión"/> | Dimensión del Indicador | <input type="text" value="Eficacia"/> | Año de Medición del Resultado | <input type="text" value="2018"/> |
| Cobertura | <input type="text" value="Estatal"/> | Frecuencia de Medición | <input type="text" value="Trimestral"/> | | |

Desagregado meta valor por género

| Parámetros de semaforización | Meta Institucional | Meta Valor | Unidad de medida (meta valor) | Hombre | Mujer |
|------------------------------|---|-----------------------------------|-----------------------------------|--|--|
| | <input type="text" value="0"/> <input type="text" value="70.00"/> <input type="text" value="70.01"/> <input type="text" value="90.00"/> <input type="text" value="90.01"/> <input type="text" value="130"/> | <input type="text" value="100%"/> | <input type="text" value="95"/> | <input type="text" value="Solicitud"/> | <input type="text" value="No disponible"/> |
| | Sentido del Indicador | Línea Base (meta valor) | Año (Línea base) | | |
| | <input type="text" value="Ascendente"/> | <input type="text" value="20"/> | <input type="text" value="2017"/> | | |

Variables del Indicador

| Nombre de la Variable | Unidad de medida | Tipo de Acumulación |
|---|------------------|---------------------|
| Solicitudes de transparencia atendidas (realizado) | Solicitud | Suma |
| Solicitudes de transparencia atendidas (programado) | Solicitud | Suma |

Fuente de Información

Medios de verificación

Supuestos

Observaciones

Id_ mir

- 1 El presente documento despliega la información perteneciente a los indicadores estratégicos y gestión de aquellos programas presupuestarios que provienen de bienes y servicios que generan valor público a la ciudadanía jalisciense
- 2 Se muestra el número del Componente relacionado con el indicador.

GOBIERNO DEL ESTADO DE JALISCO
PRESUPUESTO DE EGRESOS PARA EL EJERCICIO FISCAL 2018
Ficha Técnica de Indicador

| Sistema de Evaluación del Desempeño (SED) | | | | | | |
|--|---------------------|-------------------------|--|--|----------------------------|---------------------|
| Gobierno del Estado de Jalisco | | | Secretaría de Planeación, Administración y Finanzas | | | |
| Datos del Programa | | | | | | |
| Conducción de la Política Turística Estatal | | | | | | |
| Eje: Economía próspera | | | Tema: Turismo | | | |
| ¿Quién gasta? | | | | | | |
| 08 | Unidad Presupuestal | 000 | Unidad Responsable | 00197 | Unidad Ejecutora del Gasto | |
| Secretaría de Turismo | | Secretaría de Turismo | | Despacho del Secretario de Turismo | | |
| ¿Para qué se gasta? | | | | | | |
| Finalidad | | Función | | Subfunción | | |
| Desarrollo Económico | | Turismo | | Turismo | | |
| Presupuesto asignado al Programa Presupuestario | | | | | | |
| Monto | | | | | | |
| \$42,896,645.70 | | | | | | |
| Objetivos | | | | | | |
| Nivel | | Clave Componente | | Resumen Narrativo | | |
| Componente | | 04 | | Acciones para incrementar la productividad de los recursos humanos, financieros y materiales realizadas. | | |
| Datos del Indicador | | | | | | |
| Denominación | | | Método de cálculo | | | |
| Total de certificaciones en la Norma Mexicana NMX-R-025 SCFI -2015 en igualdad laboral y no discriminación | | | $(\text{Certificación (Realizado)} / \text{Certificación (Programado)}) * 100$ | | | |
| Descripción del Indicador | | | | | | |
| Certificación para la eficiencia en los procesos administrativos, la mejora continua así como la igualdad y la no discriminación | | | | | | |
| Tipo de Indicador | | Dimensión del Indicador | | Año de Medición del Resultado | | |
| Estratégico | | Eficacia | | 2018 | | |
| Cobertura | | Frecuencia de Medición | | | | |
| Estatal | | Anual | | | | |
| Desagregado meta valor por género | | | | | | |
| Parámetros de semaforización | | Meta Institucional | Meta Valor | Unidad de medida (meta valor) | Hombre | Mujer |
| 0 | 70.00 | 100% | 1 | Certificación | No disponible | No disponible |
| 70.01 | 90.00 | Sentido del Indicador | | Línea Base (meta valor) | | |
| 90.01 | 130 | Ascendente | | Año (Línea base) | | |
| | | | | 2017 | | |
| Variables del Indicador | | | | | | |
| Nombre de la Variable | | | | Unidad de medida | | Tipo de Acumulación |
| Certificación (realizado) | | | | Certificación | | Valor presente |
| Certificación (programado) | | | | Certificación | | Valor presente |
| Fuente de Información | | | | | | |
| Secretaría de Turismo, Gobierno de Jalisco | | | | | | |
| Medios de verificación | | | | | | |
| Reportes Internos de la Dirección de Recursos Financieros y Materiales | | | | | | |
| Supuestos | | | | | | |
| Existen certificaciones para eficientar los procesos y la mejora continua así como la igualdad y la no discriminación | | | | | | |
| Observaciones | | | | | | |
| | | | | | | |
| Id_mir | | 945 | | | | |

- 1 El presente documento despliega la información perteneciente a los indicadores estratégicos y gestión de aquellos programas presupuestarios que proveen de bienes y servicios que generan valor público a la ciudadanía jalisciense
- 2 Se muestra el número del Componente relacionado con el indicador.

GOBIERNO DEL ESTADO DE JALISCO
PRESUPUESTO DE EGRESOS PARA EL EJERCICIO FISCAL 2018
Ficha Técnica de Indicador

Sistema de Evaluación del Desempeño (SED)

Gobierno del Estado de Jalisco Secretaría de Planeación, Administración y Finanzas

Datos del Programa

Conducción de la Política Turística Estatal

Eje: Economía próspera

Tema: Turismo

¿Quién gasta?

| | | |
|---------------------------|---------------------------|-------------------------------------|
| 08 Unidad Presupuestal | 000 Unidad Responsable | 00197 Unidad Ejecutora del Gasto |
| Secretaría de Turismo | Secretaría de Turismo | Despacho del Secretario de Turismo |

¿Para qué se gasta?

| | | |
|----------------------|---------|------------|
| Finalidad | Función | Subfunción |
| Desarrollo Económico | Turismo | Turismo |

Presupuesto asignado al Programa Presupuestario

Monto \$42,896,645.70

Objetivos

| | | |
|------------|------------------|--|
| Nivel | Clave Componente | Resumen Narrativo |
| Componente | L5 | Acciones de difusión de la actividad turística en medios impresos y electrónicos realizadas. |

Datos del Indicador

| | |
|---|--|
| Denominación | Método de cálculo |
| Total de publicaciones en medios de comunicación. | (Notas y eventos de difusión en medios de comunicación (Realizado) / Notas y eventos de difusión en medios de comunicación (Programado))*100 |

Descripción del Indicador

Este indicador muestra el número de acciones de difusión de la actividad turística en medios generales de comunicación

| | | | | | |
|-------------------|---------|-------------------------|------------|-------------------------------|------|
| Tipo de Indicador | Gestión | Dimensión del Indicador | Eficacia | Año de Medición del Resultado | 2018 |
| Cobertura | Estatal | Frecuencia de Medición | Trimestral | | |

Desagregado meta valor por género

| | | | | | | |
|-------------------------------------|-------|-----------------------|-------------------------|-------------------------------|---------------|---------------|
| Parámetros de semaforización | | Meta Institucional | Meta Valor | Unidad de medida (meta valor) | Hombre | Mujer |
| 0 | 70.00 | 100% | 450 | Publicación | No disponible | No disponible |
| 70.01 | 90.00 | Sentido del Indicador | Línea Base (meta valor) | Año (Línea base) | | |
| 90.01 | 130 | Ascendente | 120 | 2012 | | |

Variables del Indicador

| | | |
|--|------------------|---------------------|
| Nombre de la Variable | Unidad de medida | Tipo de Acumulación |
| Notas y eventos de difusión en medios de comunicación (realizado) | Publicación | Suma |
| Notas y eventos de difusión en medios de comunicación (programado) | Publicación | Suma |

| | |
|------------------------|--|
| Fuente de Información | Secretaría de Turismo, Gobierno de Jalisco |
| Medios de verificación | Archivo internos de la Coordinación de Comunicacional Social |
| Supuestos | Los medios de comunicación impresos y electrónicos difunden las notas de información enviadas. |
| Observaciones | |
| Id_ mir | 998 |

- 1 El presente documento despliega la información perteneciente a los indicadores estratégicos y gestión de aquellos programas presupuestarios que provienen de bienes y servicios que generan valor público a la ciudadanía jalisciense
- 2 Se muestra el número del Componente relacionado con el indicador.

GOBIERNO DEL ESTADO DE JALISCO
PRESUPUESTO DE EGRESOS PARA EL EJERCICIO FISCAL 2018
Ficha Técnica de Indicador

Sistema de Evaluación del Desempeño (SED)

Gobierno del Estado de Jalisco Secretaría de Planeación, Administración y Finanzas

Datos del Programa

Planeación y Desarrollo de Producto

Eje: Economía próspera

Tema: Turismo

¿Quién gasta?

| 08 Unidad Presupuestal | 000 Unidad Responsable | 00202 Unidad Ejecutora del Gasto |
|------------------------|------------------------|---|
| Secretaría de Turismo | Secretaría de Turismo | Dirección General de Planeación y Desarrollo de Destinos Turísticos |

¿Para qué se gasta?

| Finalidad | Función | Subfunción |
|----------------------|---------|------------|
| Desarrollo Económico | Turismo | Turismo |

Presupuesto asignado al Programa Presupuestario

| | |
|-------|----------------|
| Monto | \$5,688,668.35 |
|-------|----------------|

Objetivos

| Nivel | Clave Componente | Resumen Narrativo |
|-------|------------------|--|
| Fin | | Contribuir al desarrollo integral de los destinos y rutas turísticas de Jalisco a través del proceso de planeación y el fomento de la colaboración y corresponsabilidad del sector, para aprovechar el potencial turístico y Fortalecer las Capacidades Turísticas locales |

Datos del Indicador

| Denominación | Método de cálculo |
|---|--|
| Porcentaje de la Derrama económica del sector turismo | $(\text{Derrama económica del sector Turismo Registrada (Realizado)} / \text{Derrama económica del sector Turismo Registrada (Programado)}) * 100$ |

Descripción del Indicador

Mide el porcentaje logrado del monto de la meta establecida para el gasto que realizan los turistas que visitan Jalisco.

| | | | | | |
|-------------------|-------------|-------------------------|----------|-------------------------------|------|
| Tipo de Indicador | Estratégico | Dimensión del Indicador | Eficacia | Año de Medición del Resultado | 2018 |
| Cobertura | Estatral | Frecuencia de Medición | Anual | | |

| Parámetros de semaforización | | Desagregado meta valor por género | | | | |
|------------------------------|-------|-----------------------------------|-------------------------|-------------------------------|---------------|---------------|
| | | Meta Institucional | Meta Valor | Unidad de medida (meta valor) | Hombre | Mujer |
| 0 | 70.00 | 100% | 40,544,560 | Millones de pesos | No disponible | No disponible |
| ■ ■ | ■ ■ | Sentido del Indicador | Línea Base (meta valor) | Año (Línea base) | | |
| | | Ascendente | 33,093,300 | 2017 | | |

Variables del Indicador

| Nombre de la Variable | Unidad de medida | Tipo de Acumulación |
|--|-------------------|---------------------|
| Derrama económica del sector Turismo Registrada (realizado) | Millones de pesos | Suma |
| Derrama económica del sector Turismo Registrada (programado) | Millones de pesos | Suma |

Fuente de Información Reportes mensuales de la Dirección de Información e Inteligencia de mercados. Secretaría de Turismo, Gobierno de Jalisco. Sistema DATATUR, Secretaría de Turismo Federal.

Medios de verificación Anuario Estadístico. Secretaría de Turismo, Gobierno de Jalisco. www.secturjal.jalisco.gob.mx. Sistema de Indicadores del Desarrollo MIDE, Compendio Estadístico del Turismo en México, Secretaría de Turismo Federal.

Supuestos 1.- Los Gobiernos Municipales están alineadas a la Política Turística Estatal y cuentan con instrumentos de planeación validados por el sector. 2.- Los consejos regionales y comités locales trabajan en coordinación con la Secretaría, 3.- Efectiva concurrencia con SECTUR Federal y coordinación con las dependencias estatales, 4.- Las políticas públicas estatales y federales contribuyen a crear un ambiente favorable para el desarrollo sustentable de la actividad turística.

Observaciones

id_mir

- 1 El presente documento despliega la información perteneciente a los indicadores estratégicos y gestión de aquellos programas presupuestarios que provienen de bienes y servicios que generan valor público a la ciudadanía jalisciense
- 2 Se muestra el número del Componente relacionado con el indicador.

GOBIERNO DEL ESTADO DE JALISCO
PRESUPUESTO DE EGRESOS PARA EL EJERCICIO FISCAL 2018
Ficha Técnica de Indicador

Sistema de Evaluación del Desempeño (SED)

Gobierno del Estado de Jalisco Secretaría de Planeación, Administración y Finanzas

Datos del Programa

Gestión de Inversión Pública en Infraestructura y equipamiento turístico

Eje: Economía próspera

Tema: Turismo

¿Quién gasta?

| 08 Unidad Presupuestal | 000 Unidad Responsable | 00202 Unidad Ejecutora del Gasto |
|------------------------|------------------------|---|
| Secretaría de Turismo | Secretaría de Turismo | Dirección General de Planeación y Desarrollo de Destinos Turísticos |

¿Para qué se gasta?

| Finalidad | Función | Subfunción |
|----------------------|---------|------------|
| Desarrollo Económico | Turismo | Turismo |

Presupuesto asignado al Programa Presupuestario

Monto

Objetivos

| Nivel | Clave Componente | Resumen Narrativo |
|-------|------------------|---|
| Fin | | Contribuir a fortalecer y consolidar la competitividad del sector turístico, generando las condiciones para atraer inversión privada a través de obras de infraestructura, equipamiento, rehabilitación de imagen urbana y preservación del patrimonio cultural |

Datos del Indicador

| Denominación | Método de cálculo |
|---|--|
| Total de Derrama Económica del Sector turismo | $(\text{Derrama Económica (Realizado)} / \text{Derrama Económica (Programado)}) * 100$ |

Descripción del Indicador

Monto del gasto que realizan los turistas que visitan el Estado de Jalisco durante el año

| | | | | | |
|-------------------|--|-------------------------|---------------------------------------|-------------------------------|-----------------------------------|
| Tipo de Indicador | <input type="text" value="Estratégico"/> | Dimensión del Indicador | <input type="text" value="Eficacia"/> | Año de Medición del Resultado | <input type="text" value="2018"/> |
| Cobertura | <input type="text" value="Estatal"/> | Frecuencia de Medición | <input type="text" value="Anual"/> | | |

Desagregado meta valor por género

| Parámetros de semaforización | Meta Institucional | Meta Valor | Unidad de medida (meta valor) | Desagregado meta valor por género | |
|---|---|---|---|--|--|
| | | | | Hombre | Mujer |
| <input type="text" value="0"/> <input type="text" value="70.00"/> <input type="text" value="70.01"/> <input type="text" value="90.00"/> <input type="text" value="90.01"/> <input type="text" value="130"/> | <input type="text" value="100%"/> | <input type="text" value="40,544,960"/> | <input type="text" value="Miles de pesos"/> | <input type="text" value="No disponible"/> | <input type="text" value="No disponible"/> |
| | Sentido del Indicador | Línea Base (meta valor) | Año (Línea base) | | |
| | <input type="text" value="Ascendente"/> | <input type="text" value="33,096,300"/> | <input type="text" value="2017"/> | | |

Variables del Indicador

| Nombre de la Variable | Unidad de medida | Tipo de Acumulación |
|--------------------------------|------------------|---------------------|
| Derrama Económica (realizado) | Miles de pesos | Suma |
| Derrama Económica (programado) | Miles de pesos | Suma |

Fuente de Información

Secretaría de Turismo, gobierno de Jalisco

Medios de verificación

Anuario Estadístico de la Secretaría de Turismo de Jalisco

Supuestos

Se registra inversión pública y privada en el sector turismo

Observaciones

Id_mir

- 1 El presente documento despliega la información perteneciente a los indicadores estratégicos y gestión de aquellos programas presupuestarios que provienen de bienes y servicios que generan valor público a la ciudadanía jalisciense
- 2 Se muestra el número del Componente relacionado con el indicador.

GOBIERNO DEL ESTADO DE JALISCO
PRESUPUESTO DE EGRESOS PARA EL EJERCICIO FISCAL 2018
Ficha Técnica de Indicador

Sistema de Evaluación del Desempeño (SED)

Gobierno del Estado de Jalisco Secretaría de Planeación, Administración y Finanzas

Datos del Programa

Capacitación y Competitividad Turística

Eje: Economía próspera

Tema: Turismo

¿Quién gasta?

| 08 Unidad Presupuestal | 000 Unidad Responsable | 00202 Unidad Ejecutora del Gasto |
|------------------------|------------------------|---|
| Secretaría de Turismo | Secretaría de Turismo | Dirección General de Planeación y Desarrollo de Destinos Turísticos |

¿Para qué se gasta?

| Finalidad | Función | Subfunción |
|----------------------|---------|------------|
| Desarrollo Económico | Turismo | Turismo |

Presupuesto asignado al Programa Presupuestario

Monto

Objetivos

| Nivel | Clave Componente | Resumen Narrativo |
|-------|------------------|--|
| Fin | | Contribuir a elevar la competitividad de los destinos turísticos de Jalisco, mediante la capacitación a prestadores de servicios, y la certificación de calidad de empresas turísticas |

Datos del Indicador

| Denominación | Método de cálculo |
|---|--|
| Total de derrama económica del sector turismo | $(\text{Derrama económica sector turismo registrada (Realizado)} / \text{Derrama económica sector turismo registrada (Programado)}) * 100$ |

Descripción del Indicador

Mide la totalidad del gasto generado por los turistas que visitan los destinos en la entidad

| | | | | | |
|--------------------------|--|--------------------------------|---------------------------------------|--------------------------------------|-----------------------------------|
| Tipo de Indicador | <input type="text" value="Estratégico"/> | Dimensión del Indicador | <input type="text" value="Eficacia"/> | Año de Medición del Resultado | <input type="text" value="2018"/> |
| Cobertura | <input type="text" value="Estatal"/> | Frecuencia de Medición | <input type="text" value="Anual"/> | | |

Desagregado meta valor por género

| Parámetros de semaforización | | | | | | Meta Institucional | Meta Valor | Unidad de medida (meta valor) | Hombre | Mujer |
|------------------------------------|------------------------------------|---------------------------------------|---------------------------------------|--------------------------------------|--------------------------------------|------------------------------|--------------------------------|-------------------------------|---------------|---------------|
| 0 | 70.00 | 70.01 | 90.00 | 90.01 | 130 | 100% | 40,544,960 | Millones de pesos | No disponible | No disponible |
| ■ | ■ | ■ | ■ | ■ | ■ | Sentido del Indicador | Línea Base (meta valor) | Año (Línea base) | | |
| | | | | | | Ascendente | 33,096,300 | 2017 | | |

Variables del Indicador

| Nombre de la Variable | Unidad de medida | Tipo de Acumulación |
|--|-------------------|---------------------|
| Derrama económica sector turismo registrada (realizado) | Millones de pesos | Suma |
| Derrama económica sector turismo registrada (programado) | Millones de pesos | Suma |

Fuente de Información

Secretaría de turismo, Gobierno de Jalisco

Medios de verificación

Anuario Estadístico de la Secretaría de Turismo de Jalisco

Supuestos

La calidad y calidez en el servicio incrementa la estadia y gasto en los Destinos del Estado

Observaciones

Id_mir

1238

- 1 El presente documento despliega la información perteneciente a los indicadores estratégicos y gestión de aquellos programas presupuestarios que provienen de bienes y servicios que generan valor público a la ciudadanía jalisciense
- 2 Se muestra el número del Componente relacionado con el indicador.

GOBIERNO DEL ESTADO DE JALISCO
PRESUPUESTO DE EGRESOS PARA EL EJERCICIO FISCAL 2018
Ficha Técnica de Indicador

Sistema de Evaluación del Desempeño (SED)

Gobierno del Estado de Jalisco Secretaría de Planeación, Administración y Finanzas

Datos del Programa

Planeación y Desarrollo de Producto

Eje: Economía próspera

Tema: Turismo

¿Quién gasta?

| 08 Unidad Presupuestal | 000 Unidad Responsable | 00202 Unidad Ejecutora del Gasto |
|------------------------|------------------------|---|
| Secretaría de Turismo | Secretaría de Turismo | Dirección General de Planeación y Desarrollo de Destinos Turísticos |

¿Para qué se gasta?

| Finalidad | Función | Subfunción |
|----------------------|---------|------------|
| Desarrollo Económico | Turismo | Turismo |

Presupuesto asignado al Programa Presupuestario

Monto

Objetivos

| Nivel | Clave Componente | Resumen Narrativo |
|-----------|------------------|--|
| Propósito | | Las personas ocupadas en la prestación de servicios del sector turismo tienen acceso a empleo formal, con los beneficios económicos y sociales de ley, y propician una mayor derrama económica en su región. |

Datos del Indicador

| Denominación | Método de cálculo |
|--|--|
| Porcentaje de los Empleos registrados en el IMSS | $(\text{Total de Empleos del sector turístico (Realizado)} / \text{Total de Empleos del sector turístico (Programado)}) * 100$ |

Descripción del Indicador

Mide el porcentaje logrado del monto de la meta establecida para el crecimiento del empleo formal generado por turismo

| | | | | | |
|--------------------------|--|--------------------------------|---------------------------------------|--------------------------------------|-----------------------------------|
| Tipo de Indicador | <input type="text" value="Estratégico"/> | Dimensión del Indicador | <input type="text" value="Eficacia"/> | Año de Medición del Resultado | <input type="text" value="2018"/> |
| Cobertura | <input type="text" value="Estatal"/> | Frecuencia de Medición | <input type="text" value="Anual"/> | | |

Desagregado meta valor por género

| Parámetros de semaforización | Meta Institucional | Meta Valor | Unidad de medida (meta valor) | Desagregado meta valor por género | |
|---|---|--------------------------------------|-------------------------------------|--|--|
| | | | | Hombre | Mujer |
| <input type="text" value="0"/> <input type="text" value="70.00"/> <input type="text" value="70.01"/> <input type="text" value="90.00"/> <input type="text" value="90.01"/> <input type="text" value="130"/> | <input type="text" value="100%"/> | <input type="text" value="122,930"/> | <input type="text" value="Empleo"/> | <input type="text" value="No disponible"/> | <input type="text" value="No disponible"/> |
| | Sentido del Indicador | Línea Base (meta valor) | Año (Línea base) | | |
| | <input type="text" value="Ascendente"/> | <input type="text" value="100,716"/> | <input type="text" value="2017"/> | | |

Variables del Indicador

| Nombre de la Variable | Unidad de medida | Tipo de Acumulación |
|--|-------------------------------------|---|
| Total de Empleos del sector turístico (realizado) | <input type="text" value="Empleo"/> | <input type="text" value="Valor presente"/> |
| Total de Empleos del sector turístico (programado) | <input type="text" value="Empleo"/> | <input type="text" value="Valor presente"/> |

Fuente de Información

Estadísticas del Instituto Mexicano del Seguro Social www.imss.gob.mx

Medios de verificación

Estadísticas del Instituto Mexicano del Seguro Social www.imss.gob.mx y reportes generados en la Dirección General de Planeación y Desarrollo de Destinos Turísticos

Supuestos

La adecuada planeación turística de los municipios, a través de instrumentos de desarrollo, fomenta la inversión en oferta turística, propiciando así, la generación de empleo en la localidad.

Observaciones

Id_mir

- 1 El presente documento despliega la información perteneciente a los indicadores estratégicos y gestión de aquellos programas presupuestarios que proveen de bienes y servicios que generan valor público a la ciudadanía jalisciense
- 2 Se muestra el número del Componente relacionado con el indicador.

GOBIERNO DEL ESTADO DE JALISCO
PRESUPUESTO DE EGRESOS PARA EL EJERCICIO FISCAL 2018
Ficha Técnica de Indicador

Sistema de Evaluación del Desempeño (SED)

Gobierno del Estado de Jalisco Secretaría de Planeación, Administración y Finanzas

Datos del Programa

Gestión de Inversión Pública en Infraestructura y equipamiento turístico

Eje: Economía próspera

Tema: Turismo

¿Quién gasta?

| 08 Unidad Presupuestal | 000 Unidad Responsable | 00202 Unidad Ejecutora del Gasto |
|------------------------|------------------------|---|
| Secretaría de Turismo | Secretaría de Turismo | Dirección General de Planeación y Desarrollo de Destinos Turísticos |

¿Para qué se gasta?

| Finalidad | Función | Subfunción |
|----------------------|---------|------------|
| Desarrollo Económico | Turismo | Turismo |

Presupuesto asignado al Programa Presupuestario

Monto

Objetivos

| Nivel | Clave Componente | Resumen Narrativo |
|-----------|------------------|---|
| Propósito | | Principales destinos y pueblos mágicos de Jalisco tienen garantizado proyectos de inversión pública para obras de infraestructura y equipamiento turístico. |

Datos del Indicador

| Denominación | Método de cálculo |
|-------------------------------------|--|
| Total de Inversión Pública Detonada | $(\text{Inversión Pública Detonada (Realizado)} / \text{Inversión Pública Detonada (Programado)}) * 100$ |

Descripción del Indicador
Mide el monto de inversión pública federal, estatal y municipal aplicada al desarrollo de infraestructura y equipamiento turístico

| | | | | | |
|--------------------------|--|--------------------------------|---------------------------------------|--------------------------------------|-----------------------------------|
| Tipo de Indicador | <input type="text" value="Estratégico"/> | Dimensión del Indicador | <input type="text" value="Eficacia"/> | Año de Medición del Resultado | <input type="text" value="2018"/> |
| Cobertura | <input type="text" value="Estatal"/> | Frecuencia de Medición | <input type="text" value="Anual"/> | | |

Desagregado meta valor por género

| Parámetros de semaforización | | Meta Institucional | Meta Valor | Unidad de medida (meta valor) | Desagregado meta valor por género | |
|------------------------------------|------------------------------------|---------------------------------------|---------------------------------------|--------------------------------------|--------------------------------------|-------|
| | | 100% | 73 | Millones de pesos | Hombre | Mujer |
| 0 | 70.00 | 70.01 | 90.00 | 90.01 | 130 | |
| ■ | ■ | ■ | ■ | ■ | ■ | |
| | | Sentido del Indicador | Línea Base (meta valor) | Año (Línea base) | | |
| | | Ascendente | 85 | 2017 | | |

Variables del Indicador

| Nombre de la Variable | Unidad de medida | Tipo de Acumulación |
|---|-------------------|---------------------|
| Inversión Pública Detonada (realizado) | Millones de pesos | Suma |
| Inversión Pública Detonada (programado) | Millones de pesos | Suma |

Fuente de Información

Medios de verificación

Supuestos

Observaciones

Id_mir

- 1 El presente documento despliega la información perteneciente a los indicadores estratégicos y gestión de aquellos programas presupuestarios que provienen de bienes y servicios que generan valor público a la ciudadanía jalisciense
- 2 Se muestra el número del Componente relacionado con el indicador.

GOBIERNO DEL ESTADO DE JALISCO
PRESUPUESTO DE EGRESOS PARA EL EJERCICIO FISCAL 2018
Ficha Técnica de Indicador

Sistema de Evaluación del Desempeño (SED)

Gobierno del Estado de Jalisco Secretaría de Planeación, Administración y Finanzas

Datos del Programa

Capacitación y Competitividad Turística

Eje: Economía próspera

Tema: Turismo

¿Quién gasta?

| 08 Unidad Presupuestal | 000 Unidad Responsable | 00202 Unidad Ejecutora del Gasto |
|------------------------|------------------------|---|
| Secretaría de Turismo | Secretaría de Turismo | Dirección General de Planeación y Desarrollo de Destinos Turísticos |

¿Para qué se gasta?

| Finalidad | Función | Subfunción |
|----------------------|---------|------------|
| Desarrollo Económico | Turismo | Turismo |

Presupuesto asignado al Programa Presupuestario

Monto

Objetivos

| Nivel | Clave Componente | Resumen Narrativo |
|-----------|------------------|---|
| Propósito | | Los principales Destinos Turísticos y Pueblos Mágicos de Jalisco otorgan servicios turísticos de mayor calidad. |

Datos del Indicador


| Denominación | Método de cálculo |
|---|--|
| Índice de calidad de servicios turísticos | (Establecimientos con Distintivos H, M, PL, TM y RNT (Realizado) / Establecimientos con Distintivos H, M, PL, TM y RNT (Programado)) * 100 |

Descripción del Indicador

Mide el crecimiento del número de establecimientos turísticos que están llevando a cabo procesos para incrementar la calidad de los servicios prestados, medido con base al Registro Nacional de Turismo y certificados de calidad en los programas H, Punto Limpio, M y Tesoros de México, en destinos del interior del estado

| | | | | | |
|--------------------------|--|--------------------------------|---------------------------------------|--------------------------------------|-----------------------------------|
| Tipo de Indicador | <input type="text" value="Estratégico"/> | Dimensión del Indicador | <input type="text" value="Eficacia"/> | Año de Medición del Resultado | <input type="text" value="2018"/> |
| Cobertura | <input type="text" value="Estatal"/> | Frecuencia de Medición | <input type="text" value="Anual"/> | | |

Desagregado meta valor por género

| Parámetros de semaforización | | | | | | Meta Institucional | Meta Valor | Unidad de medida (meta valor) | Hombre | Mujer |
|---|-------|-------|-------|-------|-----|------------------------------|--------------------------------|-------------------------------|---------------|---------------|
| 0 | 70.00 | 70.01 | 90.00 | 90.01 | 130 | 100% | 176 | Establecimiento | No disponible | No disponible |
|  | | | | | | Sentido del Indicador | Línea Base (meta valor) | Año (Línea base) | | |
| | | | | | | Ascendente | 198 | 2017 | | |

VARIABLES DEL INDICADOR

| Nombre de la Variable | Unidad de medida | Tipo de Acumulación |
|--|------------------|---------------------|
| Establecimientos con Distintivos H, M, PL, TM y RNT (realizado) | Establecimiento | Suma |
| Establecimientos con Distintivos H, M, PL, TM y RNT (programado) | Establecimiento | Suma |

Fuente de Información

Secretaría de Turismo, Gobierno de Jalisco

Medios de verificación

Página web de la Secretaría de Turismo Federal.

Supuestos

Existen solicitudes de capacitación por parte de los prestadores de servicios turísticos, Ayuntamientos y escuelas primarias. Asisten guías a los cursos de actualización Convocados. Los establecimientos de servicios turísticos solicitan la certificación y recertificación en distintivos de calidad turística.

Observaciones

Id_mir

1240

- 1 El presente documento despliega la información perteneciente a los indicadores estratégicos y gestión de aquellos programas presupuestarios que proveen de bienes y servicios que generan valor público a la ciudadanía jalisciense
- 2 Se muestra el número del Componente relacionado con el indicador.

GOBIERNO DEL ESTADO DE JALISCO
PRESUPUESTO DE EGRESOS PARA EL EJERCICIO FISCAL 2018
Ficha Técnica de Indicador

Sistema de Evaluación del Desempeño (SED)

Gobierno del Estado de Jalisco Secretaría de Planeación, Administración y Finanzas

Datos del Programa

Planeación y Desarrollo de Producto

Eje: Economía próspera

Tema: Turismo

¿Quién gasta?

| 08 Unidad Presupuestal | 000 Unidad Responsable | 00202 Unidad Ejecutora del Gasto |
|------------------------|------------------------|---|
| Secretaría de Turismo | Secretaría de Turismo | Dirección General de Planeación y Desarrollo de Destinos Turísticos |

¿Para qué se gasta?

| Finalidad | Función | Subfunción |
|----------------------|---------|------------|
| Desarrollo Económico | Turismo | Turismo |

Presupuesto asignado al Programa Presupuestario

| | |
|-------|----------------|
| Monto | \$5,688,668.35 |
|-------|----------------|

Objetivos

| Nivel | Clave Componente | Resumen Narrativo |
|------------|------------------|---|
| Componente | A1 | Instrumentos de planeación y evaluación de los principales destinos turísticos y pueblos mágicos, elaborados. |

Datos del Indicador

| | |
|--|--|
| Denominación Porcentaje de Instrumentos de planeación y evaluación | Método de cálculo (Total de instrumentos de planeación y evaluación (Realizado) / Total de instrumentos de planeación y evaluación (Programado))*100 |
|--|--|

Descripción del Indicador

Mide el grado de cumplimiento de las actividades de planeación y evaluación programadas para impulsar el desarrollo turístico sustentable.

| | | | | | |
|--------------------------|---------|--------------------------------|------------|--------------------------------------|------|
| Tipo de Indicador | Gestión | Dimensión del Indicador | Eficacia | Año de Medición del Resultado | 2018 |
| Cobertura | Estatal | Frecuencia de Medición | Trimestral | | |

| Parámetros de semaforización | | Desagregado meta valor por género | | | | | | | | |
|------------------------------|-------|-----------------------------------|-------------------------|-------------------------------|--------|-------|-----|-----------|---------------|---------------|
| | | Meta Institucional | Meta Valor | Unidad de medida (meta valor) | Hombre | Mujer | | | | |
| 0 | 70.00 | 70.01 | 90.00 | 90.01 | 130 | 100% | 125 | Documento | No disponible | No disponible |
| | | Sentido del Indicador | Línea Base (meta valor) | Año (Línea base) | | | | | | |
| | | Ascendente | 54 | 2017 | | | | | | |

Variables del Indicador

| Nombre de la Variable | Unidad de medida | Tipo de Acumulación |
|---|------------------|---------------------|
| Total de instrumentos de planeación y evaluación (realizado) | Documento | Suma |
| Total de instrumentos de planeación y evaluación (programado) | Documento | Suma |

Fuente de Información Investigación de campo de la Dirección de Planeación y Desarrollo de Producto Turístico y Anuarios Estadísticos de la Dirección de Información e Inteligencia de mercados, Secretaría de Turismo, Gobier

Medios de verificación Archivos Digitales de la Dirección de Planeación y Desarrollo de Producto y Atlas Turístico de Jalisco en Mapa Digital del INEGI

Supuestos Los Ayuntamientos de los principales destinos turísticos y de las 7 localidades con nombramiento de Pueblo Mágico, participan en la integración de Planes de desarrollo, agendas de competitividad y los expedientes de permanencia en el programa Pueblos Mágicos. Las Direcciones Generales de SECTURJAL entregan sus reportes de seguimiento y evaluación de resultados de sus programas.

Observaciones

Id_mir 993

- 1 El presente documento despliega la información perteneciente a los indicadores estratégicos y gestión de aquellos programas presupuestarios que proveen de bienes y servicios que generan valor público a la ciudadanía jalisciense
- 2 Se muestra el número del Componente relacionado con el indicador.

GOBIERNO DEL ESTADO DE JALISCO
PRESUPUESTO DE EGRESOS PARA EL EJERCICIO FISCAL 2018
Ficha Técnica de Indicador

Sistema de Evaluación del Desempeño (SED)

Gobierno del Estado de Jalisco Secretaría de Planeación, Administración y Finanzas

Datos del Programa

Planeación y Desarrollo de Producto

Eje: Economía próspera

Tema: Turismo

¿Quién gasta?

| 08 Unidad Presupuestal | 000 Unidad Responsable | 00202 Unidad Ejecutora del Gasto |
|------------------------|------------------------|---|
| Secretaría de Turismo | Secretaría de Turismo | Dirección General de Planeación y Desarrollo de Destinos Turísticos |

¿Para qué se gasta?

| Finalidad | Función | Subfunción |
|----------------------|---------|------------|
| Desarrollo Económico | Turismo | Turismo |

Presupuesto asignado al Programa Presupuestario

| | |
|-------|----------------|
| Monto | \$5,688,668.35 |
|-------|----------------|

Objetivos

| Nivel | Clave Componente | Resumen Narrativo |
|------------|------------------|---|
| Componente | C2 | Asesoría y coordinación para la innovación y diversificación de la oferta de productos Turísticos en los municipios del Estado con potencial para la creación de empleos en el sector turístico, realizadas |

Datos del Indicador

| Denominación | Método de cálculo |
|---|--|
| Porcentaje de cumplimiento de las acciones de asesoría y gestión para la innovación y diversificación de la oferta turística del Jalisco. | $(\text{Total de Acciones de asesoría y gestión para la innovación y diversificación de la oferta turística (Realizado)} / \text{Total de Acciones de asesoría y gestión para la innovación y diversificación de la oferta turística (Programado)}) * 100$ |

Descripción del Indicador

Mide el grado de cumplimiento de la meta de acciones de asesoría y gestión programadas para elevar la competitividad turística de las regiones de Jalisco.

| | | | | | |
|-------------------|----------|-------------------------|------------|-------------------------------|------|
| Tipo de Indicador | Gestión | Dimensión del Indicador | Eficacia | Año de Medición del Resultado | 2018 |
| Cobertura | Estatral | Frecuencia de Medición | Trimestral | | |

| Parámetros de semaforización | | Desagregado meta valor por género | | | | |
|------------------------------|-------|-----------------------------------|-------------------------|-------------------------------|---------------|---------------|
| | | Meta Institucional | Meta Valor | Unidad de medida (meta valor) | Hombre | Mujer |
| 0 | 70.00 | 100% | 98 | Acción | No disponible | No disponible |
| ■ ■ | ■ ■ | Sentido del Indicador | Línea Base (meta valor) | Año (Línea base) | | |
| | | Ascendente | 32 | 2017 | | |

Variables del Indicador

| Nombre de la Variable | Unidad de medida | Tipo de Acumulación |
|--|------------------|---------------------|
| Total de Acciones de asesoría y gestión para la innovación y diversificación de la oferta turística (realizado) | Acción | Suma |
| Total de Acciones de asesoría y gestión para la innovación y diversificación de la oferta turística (programado) | Acción | Suma |

Fuente de Información Actas de reuniones, documentos de asesoría. Dirección de Planeación y Desarrollo de Producto Turístico. Secretaría de Turismo, Gobierno de Jalisco

Medios de verificación Inventario de la oferta de productos turísticos por municipio. Dirección de Planeación y Desarrollo de Producto Turístico. Secretaría de Turismo, Gobierno de Jalisco

Supuestos Los Ayuntamientos y prestadores de servicios turísticos de los municipios, participan en reuniones para diseño, evaluación y mejora de productos turísticos. Los Ayuntamientos y actores de la industria turística solicitan a la Secretaría de Turismo del Estado asesoría y apoyos de gestión para la implementación de productos turísticos. Las dependencias federales, estatales, iniciativa privada y particulares solicitan información del sector.

Observaciones

id_mir 1024

- 1 El presente documento despliega la información perteneciente a los indicadores estratégicos y gestión de aquellos programas presupuestarios que provienen de bienes y servicios que generan valor público a la ciudadanía jalisciense
- 2 Se muestra el número del Componente relacionado con el indicador.

GOBIERNO DEL ESTADO DE JALISCO
PRESUPUESTO DE EGRESOS PARA EL EJERCICIO FISCAL 2018
Ficha Técnica de Indicador

Sistema de Evaluación del Desempeño (SED)

Gobierno del Estado de Jalisco Secretaría de Planeación, Administración y Finanzas

Datos del Programa

Gestión de Inversión Pública en Infraestructura y equipamiento turístico

Eje: Economía próspera

Tema: Turismo

¿Quién gasta?

| 08 Unidad Presupuestal | 000 Unidad Responsable | 00202 Unidad Ejecutora del Gasto |
|------------------------|------------------------|---|
| Secretaría de Turismo | Secretaría de Turismo | Dirección General de Planeación y Desarrollo de Destinos Turísticos |

¿Para qué se gasta?

| Finalidad | Función | Subfunción |
|----------------------|---------|------------|
| Desarrollo Económico | Turismo | Turismo |

Presupuesto asignado al Programa Presupuestario

Monto

Objetivos

| Nivel | Clave Componente | Resumen Narrativo |
|------------|------------------|---|
| Componente | A1 | Proyectos de infraestructura y equipamiento turístico integrados. |

Datos del Indicador

| Denominación | Método de cálculo |
|--|--|
| Total de proyectos ejecutivos integrados | $(\text{Proyectos ejecutivos integrados (Realizado)} / \text{Proyectos ejecutivos integrados (Programado)}) * 100$ |

Descripción del Indicador

Mide el número de proyectos ejecutivos integrados para la gestión de inversión pública para su ejecución

| | | | | | |
|--------------------------|--------------------------------------|--------------------------------|---------------------------------------|--------------------------------------|-----------------------------------|
| Tipo de Indicador | <input type="text" value="Gestión"/> | Dimensión del Indicador | <input type="text" value="Eficacia"/> | Año de Medición del Resultado | <input type="text" value="2018"/> |
| Cobertura | <input type="text" value="Estatal"/> | Frecuencia de Medición | <input type="text" value="Anual"/> | | |

Desagregado meta valor por género

| Parámetros de semaforización | Meta Institucional | Meta Valor | Unidad de medida (meta valor) | Hombre | Mujer |
|------------------------------|---|-----------------------------------|-----------------------------------|---|--|
| | <input type="text" value="0"/> <input type="text" value="70.00"/> <input type="text" value="70.01"/> <input type="text" value="90.00"/> <input type="text" value="90.01"/> <input type="text" value="130"/> | <input type="text" value="100%"/> | <input type="text" value="15"/> | <input type="text" value="Expediente"/> | <input type="text" value="No disponible"/> |
| | Sentido del Indicador | Línea Base (meta valor) | Año (Línea base) | | |
| | <input type="text" value="Ascendente"/> | <input type="text" value="13"/> | <input type="text" value="2017"/> | | |

Variables del Indicador

| Nombre de la Variable | Unidad de medida | Tipo de Acumulación |
|--|------------------|---------------------|
| Proyectos ejecutivos integrados (realizado) | Expediente | Suma |
| Proyectos ejecutivos integrados (programado) | Expediente | Suma |

| | |
|-------------------------------|---|
| Fuente de Información | Secretaría de Turismo, Gobierno de Jalisco |
| Medios de verificación | Expedientes de Proyectos |
| Supuestos | Los Ayuntamientos presentan proyectos de impacto turístico, Destinos y Rutas turísticas |
| Observaciones | |
| Id_mir | <input type="text" value="1152"/> |

- 1 El presente documento despliega la información perteneciente a los indicadores estratégicos y gestión de aquellos programas presupuestarios que proveen de bienes y servicios que generan valor público a la ciudadanía jalisciense
- 2 Se muestra el número del Componente relacionado con el indicador.

GOBIERNO DEL ESTADO DE JALISCO
PRESUPUESTO DE EGRESOS PARA EL EJERCICIO FISCAL 2018
Ficha Técnica de Indicador

Sistema de Evaluación del Desempeño (SED)

Gobierno del Estado de Jalisco Secretaría de Planeación, Administración y Finanzas

Datos del Programa

Gestión de Inversión Pública en Infraestructura y equipamiento turístico

Eje: Economía próspera

Tema: Turismo

¿Quién gasta?

| 08 Unidad Presupuestal | 000 Unidad Responsable | 00202 Unidad Ejecutora del Gasto |
|------------------------|------------------------|---|
| Secretaría de Turismo | Secretaría de Turismo | Dirección General de Planeación y Desarrollo de Destinos Turísticos |

¿Para qué se gasta?

| Finalidad | Función | Subfunción |
|----------------------|---------|------------|
| Desarrollo Económico | Turismo | Turismo |

Presupuesto asignado al Programa Presupuestario

Monto

Objetivos

| Nivel | Clave Componente | Resumen Narrativo |
|------------|------------------|---|
| Componente | A2 | Inversión federal de los programas federales PRODERETUS y PROMÁGICO obtenida. |

Datos del Indicador

| Denominación | Método de cálculo |
|---------------------------------------|--|
| Total de Inversión Federal Gestionada | $(\text{Inversión federal gestionada (Realizado)} / \text{Inversión federal gestionada (Programado)}) * 100$ |

Descripción del Indicador

Mide el monto de inversión federal obtenido a través del Convenio PRODERMAGICO para complementar la inversión estatal y/o municipal

| | | | | | |
|-------------------|--------------------------------------|-------------------------|---------------------------------------|-------------------------------|-----------------------------------|
| Tipo de Indicador | <input type="text" value="Gestión"/> | Dimensión del Indicador | <input type="text" value="Eficacia"/> | Año de Medición del Resultado | <input type="text" value="2018"/> |
| Cobertura | <input type="text" value="Estatal"/> | Frecuencia de Medición | <input type="text" value="Anual"/> | | |

Desagregado meta valor por género

| Parámetros de semaforización | Meta Institucional | Meta Valor | Unidad de medida (meta valor) | Hombre | Mujer |
|------------------------------|---|-----------------------------------|-----------------------------------|--|--|
| | <input type="text" value="0"/> <input type="text" value="70.00"/> <input type="text" value="70.01"/> <input type="text" value="90.00"/> <input type="text" value="90.01"/> <input type="text" value="130"/> | <input type="text" value="100%"/> | <input type="text" value="25"/> | <input type="text" value="Millones de pesos"/> | <input type="text" value="No disponible"/> |
| | Sentido del Indicador | Línea Base (meta valor) | Año (Línea base) | | |
| | <input type="text" value="Ascendente"/> | <input type="text" value="54"/> | <input type="text" value="2017"/> | | |

Variables del Indicador

| Nombre de la Variable | Unidad de medida | Tipo de Acumulación |
|---|-------------------|---------------------|
| Inversión federal gestionada (realizado) | Millones de pesos | Suma |
| Inversión federal gestionada (programado) | Millones de pesos | Suma |

| | |
|-------------------------------|---|
| Fuente de Información | Secretaría de Turismo Federal |
| Medios de verificación | Convenio 2017 publicado en el Diario Oficial de la Federación |
| Supuestos | Existe inversión pública estatal y federal solicitada |
| Observaciones | |
| Id_mir | <input type="text" value="1155"/> |

- 1 El presente documento despliega la información perteneciente a los indicadores estratégicos y gestión de aquellos programas presupuestarios que proveen de bienes y servicios que generan valor público a la ciudadanía jalisciense
- 2 Se muestra el número del Componente relacionado con el indicador.

GOBIERNO DEL ESTADO DE JALISCO
PRESUPUESTO DE EGRESOS PARA EL EJERCICIO FISCAL 2018
Ficha Técnica de Indicador

Sistema de Evaluación del Desempeño (SED)

Gobierno del Estado de Jalisco Secretaría de Planeación, Administración y Finanzas

Datos del Programa

Gestión de Inversión Pública en Infraestructura y equipamiento turístico

Eje: Economía próspera

Tema: Turismo

¿Quién gasta?

| 08 Unidad Presupuestal | 000 Unidad Responsable | 00202 Unidad Ejecutora del Gasto |
|------------------------|------------------------|---|
| Secretaría de Turismo | Secretaría de Turismo | Dirección General de Planeación y Desarrollo de Destinos Turísticos |

¿Para qué se gasta?

| Finalidad | Función | Subfunción |
|----------------------|---------|------------|
| Desarrollo Económico | Turismo | Turismo |

Presupuesto asignado al Programa Presupuestario

Monto

Objetivos

| Nivel | Clave Componente | Resumen Narrativo |
|------------|------------------|---|
| Componente | M3 | Reportes de seguimiento y evaluación de la inversión federal en infraestructura y equipamiento turístico, realizados. |

Datos del Indicador

Denominación

Total de expedientes y reportes físico-financiero de obras

Método de cálculo

(Expedientes y reportes Físico-Financiero de obras (Realizado) / Expedientes y reportes Físico-Financiero de obras (Programado))*100

Descripción del Indicador

Mide el número de expedientes y reportes de obra que se tienen que integrar con información detallada del ejercicio de la inversión pública conveniada.

| | | | | | |
|--------------------------|--------------------------------------|--------------------------------|---|--------------------------------------|-----------------------------------|
| Tipo de Indicador | <input type="text" value="Gestión"/> | Dimensión del Indicador | <input type="text" value="Eficacia"/> | Año de Medición del Resultado | <input type="text" value="2018"/> |
| Cobertura | <input type="text" value="Estatal"/> | Frecuencia de Medición | <input type="text" value="Trimestral"/> | | |

Desagregado meta valor por género

| Parámetros de semaforización | | | | | | Meta Institucional | Meta Valor | Unidad de medida (meta valor) | Hombre | Mujer |
|------------------------------|-------|-------|-------|-------|-----|------------------------------|--------------------------------|-------------------------------|---------------|---------------|
| 0 | 70.00 | 70.01 | 90.00 | 90.01 | 130 | 100% | 42 | Reporte | No disponible | No disponible |
| | | | | | | Sentido del Indicador | Línea Base (meta valor) | Año (Línea base) | | |
| | | | | | | Ascendente | 12 | 2017 | | |

Variables del Indicador

| Nombre de la Variable | Unidad de medida | Tipo de Acumulación |
|--|------------------|---------------------|
| Expedientes y reportes Físico-Financiero de obras (realizado) | Reporte | Suma |
| Expedientes y reportes Físico-Financiero de obras (programado) | Reporte | Suma |

Fuente de Información

Secretaría de Turismo, Gobierno de Jalisco

Medios de verificación

Acuse de recibo de Reportes remitidos a SECTUR, archivos de la Dirección de Gestión de Inversión Pública, Secretaría de Turismo de Jalisco.

Supuestos

Se aprueba la inversión pública estatal y federal programada y se ejecutan las obras

Observaciones

Id_mir

1159

- 1 El presente documento despliega la información perteneciente a los indicadores estratégicos y gestión de aquellos programas presupuestarios que provienen de bienes y servicios que generan valor público a la ciudadanía jalisciense
- 2 Se muestra el número del Componente relacionado con el indicador.

GOBIERNO DEL ESTADO DE JALISCO
PRESUPUESTO DE EGRESOS PARA EL EJERCICIO FISCAL 2018
Ficha Técnica de Indicador

Sistema de Evaluación del Desempeño (SED)

Gobierno del Estado de Jalisco Secretaría de Planeación, Administración y Finanzas

Datos del Programa

Capacitación y Competitividad Turística

Eje: Economía próspera

Tema: Turismo

¿Quién gasta?

| 08 Unidad Presupuestal | 000 Unidad Responsable | 00202 Unidad Ejecutora del Gasto |
|------------------------|------------------------|---|
| Secretaría de Turismo | Secretaría de Turismo | Dirección General de Planeación y Desarrollo de Destinos Turísticos |

¿Para qué se gasta?

| Finalidad | Función | Subfunción |
|----------------------|---------|------------|
| Desarrollo Económico | Turismo | Turismo |

Presupuesto asignado al Programa Presupuestario

Monto

Objetivos

| Nivel | Clave Componente | Resumen Narrativo |
|------------|------------------|---|
| Componente | A1 | Capacitación otorgada a prestadores de servicios turísticos y personal de primer contacto con el turista. |

Datos del Indicador

| Denominación | Método de cálculo |
|---|--|
| Total de prestadores de servicios turísticos capacitados. | $(\text{Prestadores de servicios turísticos capacitados (Realizado)} / \text{Prestadores de servicios turísticos capacitados (Programado)}) * 100$ |

Descripción del Indicador

Mide el número de prestadores de servicio y Servidores públicos capacitados en calidad del servicio turístico

| | | | | | |
|--------------------------|--------------------------------------|--------------------------------|--|--------------------------------------|-----------------------------------|
| Tipo de Indicador | <input type="text" value="Gestión"/> | Dimensión del Indicador | <input type="text" value="Eficacia"/> | Año de Medición del Resultado | <input type="text" value="2018"/> |
| Cobertura | <input type="text" value="Estatal"/> | Frecuencia de Medición | <input type="text" value="Semestral"/> | | |

Desagregado meta valor por género

| Parámetros de semaforización | Meta Institucional | Meta Valor | Unidad de medida (meta valor) | Hombre | Mujer |
|------------------------------|---|------------------------------------|------------------------------------|---|--|
| | <input type="text" value="0"/> <input type="text" value="70.00"/> <input type="text" value="70.01"/> <input type="text" value="90.00"/> <input type="text" value="90.01"/> <input type="text" value="130"/> | <input type="text" value="100%"/> | <input type="text" value="3,000"/> | <input type="text" value="Prestador de servicios"/> | <input type="text" value="No disponible"/> |
| | Sentido del Indicador | Línea Base (meta valor) | Año (Línea base) | | |
| | <input type="text" value="Ascendente"/> | <input type="text" value="3,000"/> | <input type="text" value="2017"/> | | |

Variables del Indicador

| Nombre de la Variable | Unidad de medida | Tipo de Acumulación |
|--|------------------------|---------------------|
| Prestadores de servicios turísticos capacitados (realizado) | Prestador de servicios | Suma |
| Prestadores de servicios turísticos capacitados (programado) | Prestador de servicios | Suma |

Fuente de Información

Secretaría de Turismo, Gobierno de Jalisco

Medios de verificación

Cédulas de registro, Padrón de beneficiarios y listado por curso

Supuestos

Existen prestadores de servicios interesados en recibir capacitación.

Observaciones

Id_mir

- 1 El presente documento despliega la información perteneciente a los indicadores estratégicos y gestión de aquellos programas presupuestarios que proveen de bienes y servicios que generan valor público a la ciudadanía jalisciense
- 2 Se muestra el número del Componente relacionado con el indicador.

GOBIERNO DEL ESTADO DE JALISCO
PRESUPUESTO DE EGRESOS PARA EL EJERCICIO FISCAL 2018
Ficha Técnica de Indicador

Sistema de Evaluación del Desempeño (SED)

Gobierno del Estado de Jalisco Secretaría de Planeación, Administración y Finanzas

Datos del Programa

Capacitación y Competitividad Turística

Eje: Economía próspera

Tema: Turismo

¿Quién gasta?

| 08 Unidad Presupuestal | 000 Unidad Responsable | 00202 Unidad Ejecutora del Gasto |
|------------------------|------------------------|---|
| Secretaría de Turismo | Secretaría de Turismo | Dirección General de Planeación y Desarrollo de Destinos Turísticos |

¿Para qué se gasta?

| Finalidad | Función | Subfunción |
|----------------------|---------|------------|
| Desarrollo Económico | Turismo | Turismo |

Presupuesto asignado al Programa Presupuestario

Monto

Objetivos

| Nivel | Clave Componente | Resumen Narrativo |
|------------|------------------|--|
| Componente | A2 | Establecimientos certificados con Distintivos de Calidad Turística (M, H, Punto Limpio, Tesoros de México) apoyados. |

Datos del Indicador

| Denominación | Método de cálculo |
|---|--|
| Total de establecimientos certificados en calidad turística | $(\text{Establecimientos certificados con distintivos de Calidad (Realizado)} / \text{Establecimientos certificados con distintivos de Calidad (Programado)}) * 100$ |

Descripción del Indicador

Mide el número de establecimientos apoyados para su certificación federal con los distintivos H, PL, S, M Y TM

| | | | | | |
|--------------------------|--------------------------------------|--------------------------------|---|--------------------------------------|-----------------------------------|
| Tipo de Indicador | <input type="text" value="Gestión"/> | Dimensión del Indicador | <input type="text" value="Eficacia"/> | Año de Medición del Resultado | <input type="text" value="2018"/> |
| Cobertura | <input type="text" value="Estatal"/> | Frecuencia de Medición | <input type="text" value="Trimestral"/> | | |

Desagregado meta valor por género

| Parámetros de semaforización | Meta Institucional | Meta Valor | Unidad de medida (meta valor) | Hombre | Mujer |
|------------------------------|---|-----------------------------------|-----------------------------------|--|--|
| | <input type="text" value="0"/> <input type="text" value="70.00"/> <input type="text" value="70.01"/> <input type="text" value="90.00"/> <input type="text" value="90.01"/> <input type="text" value="130"/> | <input type="text" value="100%"/> | <input type="text" value="370"/> | <input type="text" value="Establecimiento"/> | <input type="text" value="No disponible"/> |
| | Sentido del Indicador | Línea Base (meta valor) | Año (Línea base) | | |
| | <input type="text" value="Ascendente"/> | <input type="text" value="370"/> | <input type="text" value="2017"/> | | |

Variables del Indicador

| Nombre de la Variable | Unidad de medida | Tipo de Acumulación |
|---|------------------|---------------------|
| Establecimientos certificados con distintivos de Calidad (realizado) | Establecimiento | Suma |
| Establecimientos certificados con distintivos de Calidad (programado) | Establecimiento | Suma |

Fuente de Información

Medios de verificación

Supuestos

Observaciones

Id_mir

- 1 El presente documento despliega la información perteneciente a los indicadores estratégicos y gestión de aquellos programas presupuestarios que provienen de bienes y servicios que generan valor público a la ciudadanía jalisciense
- 2 Se muestra el número del Componente relacionado con el indicador.

GOBIERNO DEL ESTADO DE JALISCO
PRESUPUESTO DE EGRESOS PARA EL EJERCICIO FISCAL 2018
Ficha Técnica de Indicador

Sistema de Evaluación del Desempeño (SED)

Gobierno del Estado de Jalisco Secretaría de Planeación, Administración y Finanzas

Datos del Programa

Soporte Jurídico de la Secretaría de Turismo

Eje: Economía próspera

Tema: Turismo

¿Quién gasta?

| | | |
|---------------------------|---------------------------|--|
| 08 Unidad Presupuestal | 000 Unidad Responsable | 00203 Unidad Ejecutora del Gasto |
| Secretaría de Turismo | Secretaría de Turismo | Dirección General Administrativa de la Secretaría de Turismo |

¿Para qué se gasta?

| | | |
|----------------------|---------|------------|
| Finalidad | Función | Subfunción |
| Desarrollo Económico | Turismo | Turismo |

Presupuesto asignado al Programa Presupuestario

Monto

Objetivos

| | | |
|------------|------------------|--|
| Nivel | Clave Componente | Resumen Narrativo |
| Componente | A1 | Prestadores de servicios turísticos orientados en el trámite del Registro Nacional de Turismo. |

Datos del Indicador

| | |
|--|--|
| Denominación | Método de cálculo |
| Total de prestadores de servicios turísticos registrados | $(\text{Prestadores de Servicios Turísticos (Realizado)} / \text{Prestadores de Servicios Turísticos (Programado)}) * 100$ |

Descripción del Indicador

Este indicador mide el número de prestadores de servicios turísticos orientados en el trámite del Registro Nacional de Turismo

| | | | | | |
|-------------------|----------|-------------------------|------------|-------------------------------|------|
| Tipo de Indicador | Gestión | Dimensión del Indicador | Eficacia | Año de Medición del Resultado | 2018 |
| Cobertura | Estatral | Frecuencia de Medición | Trimestral | | |

Desagregado meta valor por género

| | | | | | | |
|------------------------------|-------|-----------------------|-------------------------|-------------------------------|---------------|---------------|
| Parámetros de semaforización | | Meta Institucional | Meta Valor | Unidad de medida (meta valor) | Hombre | Mujer |
| | | 100% | 1,540 | Prestador de servicios | No disponible | No disponible |
| 0 | 70.00 | 70.01 | 90.00 | 90.01 | 130 | |
| | | | | | | |
| | | Sentido del Indicador | Línea Base (meta valor) | Año (Línea base) | | |
| | | Ascendente | 400 | 2017 | | |

Variables del Indicador

| | | |
|--|------------------------|---------------------|
| Nombre de la Variable | Unidad de medida | Tipo de Acumulación |
| Prestadores de Servicios Turísticos (realizado) | Prestador de servicios | Suma |
| Prestadores de Servicios Turísticos (programado) | Prestador de servicios | Suma |

| | |
|------------------------|---|
| Fuente de Información | Reporte interno Dirección Jurídica |
| Medios de verificación | Reporte interno Dirección Jurídica |
| Supuestos | Existen interés por parte de los prestadores de servicios turísticos en registrarse |
| Observaciones | |
| Id_ mir | 1393 |

- 1 El presente documento despliega la información perteneciente a los indicadores estratégicos y gestión de aquellos programas presupuestarios que provienen de bienes y servicios que generan valor público a la ciudadanía jalisciense
- 2 Se muestra el número del Componente relacionado con el indicador.

GOBIERNO DEL ESTADO DE JALISCO
PRESUPUESTO DE EGRESOS PARA EL EJERCICIO FISCAL 2018
Ficha Técnica de Indicador

Sistema de Evaluación del Desempeño (SED)

Gobierno del Estado de Jalisco Secretaría de Planeación, Administración y Finanzas

Datos del Programa

Soporte Jurídico de la Secretaría de Turismo

Eje: Economía próspera

Tema: Turismo

¿Quién gasta?

| | | |
|---------------------------|---------------------------|--|
| 08 Unidad Presupuestal | 000 Unidad Responsable | 00203 Unidad Ejecutora del Gasto |
| Secretaría de Turismo | Secretaría de Turismo | Dirección General Administrativa de la Secretaría de Turismo |

¿Para qué se gasta?

| | | |
|----------------------|---------|------------|
| Finalidad | Función | Subfunción |
| Desarrollo Económico | Turismo | Turismo |

Presupuesto asignado al Programa Presupuestario

Monto

Objetivos

| | | |
|------------|------------------|---|
| Nivel | Clave Componente | Resumen Narrativo |
| Componente | A2 | Visitas de verificación a Prestadores de Servicios Turísticos realizadas. |

Datos del Indicador

| | |
|--|--|
| Denominación | Método de cálculo |
| Total de visitas de verificación a Prestadores de Servicios Turísticos | $(\text{Actas de verificación practicadas y analizadas (Realizado)} / \text{Actas de verificación practicadas y analizadas (Programado)}) * 100$ |

Descripción del Indicador

Este indicador mide visitas de verificación a Prestadores de Servicios Turísticos practicadas y analizadas.

| | | | | | |
|-------------------|----------|-------------------------|------------|-------------------------------|------|
| Tipo de Indicador | Gestión | Dimensión del Indicador | Eficacia | Año de Medición del Resultado | 2018 |
| Cobertura | Estatral | Frecuencia de Medición | Trimestral | | |

Desagregado meta valor por género

| | | | | | | |
|------------------------------|-------|-----------------------|-------------------------|-------------------------------|---------------|---------------|
| Parámetros de semaforización | | Meta Institucional | Meta Valor | Unidad de medida (meta valor) | Hombre | Mujer |
| | | 100% | 1,920 | Acta | No disponible | No disponible |
| 0 | 70.00 | 70.01 | 90.00 | 90.01 | 130 | |
| | | | | | | |
| | | Sentido del Indicador | Línea Base (meta valor) | Año (Línea base) | | |
| | | Ascendente | 720 | 2017 | | |

Variables del Indicador

| | | |
|---|------------------|---------------------|
| Nombre de la Variable | Unidad de medida | Tipo de Acumulación |
| Actas de verificación practicadas y analizadas (realizado) | Acta | Suma |
| Actas de verificación practicadas y analizadas (programado) | Acta | Suma |

Fuente de Información

Medios de verificación

Supuestos

Observaciones

Id_ mir

- 1 El presente documento despliega la información perteneciente a los indicadores estratégicos y gestión de aquellos programas presupuestarios que proveen de bienes y servicios que generan valor público a la ciudadanía jalisciense
- 2 Se muestra el número del Componente relacionado con el indicador.

GOBIERNO DEL ESTADO DE JALISCO
PRESUPUESTO DE EGRESOS PARA EL EJERCICIO FISCAL 2018
Ficha Técnica de Indicador

Sistema de Evaluación del Desempeño (SED)

Gobierno del Estado de Jalisco Secretaría de Planeación, Administración y Finanzas

Datos del Programa

Promoción Turística del Estado de Jalisco

Eje: Economía próspera

Tema: Turismo

¿Quién gasta?

| | | |
|---------------------------|---------------------------|--|
| 08 Unidad Presupuestal | 000 Unidad Responsable | 00204 Unidad Ejecutora del Gasto |
| Secretaría de Turismo | Secretaría de Turismo | Dirección General de Promoción Turística |

¿Para qué se gasta?

| | | |
|----------------------|---------|------------|
| Finalidad | Función | Subfunción |
| Desarrollo Económico | Turismo | Turismo |

Presupuesto asignado al Programa Presupuestario

Monto

Objetivos

| Nivel | Clave Componente | Resumen Narrativo |
|-------|------------------|---|
| Fin | | Contribuir al desarrollo integral de los destinos y rutas turísticas de Jalisco mediante los procesos de promoción y mercadotecnia que impulsan el conocimiento de los destinos del Estado en los mercados emisores de turistas, propiciando un incremento en la afluencia de visitantes y gasto turístico. |

Datos del Indicador

| | |
|-----------------------------------|--|
| Denominación | Método de cálculo |
| Porcentaje de afluencia turística | $(\text{Total de Afluencia turística (Realizado)} / \text{Total de Afluencia turística (Programado)}) * 100$ |

Descripción del Indicador

Mide el grado de cumplimiento en la meta de número de turistas que visitan el estado de Jalisco programada..

| | | | | | |
|-------------------|-------------|-------------------------|----------|-------------------------------|------|
| Tipo de Indicador | Estratégico | Dimensión del Indicador | Eficacia | Año de Medición del Resultado | 2018 |
| Cobertura | Estatal | Frecuencia de Medición | Anual | | |

| Parámetros de semafORIZACIÓN | Desagregado meta valor por género | | | | |
|---|-----------------------------------|-------------------------|-------------------------------|---------------|---------------|
| | Meta Institucional | Meta Valor | Unidad de medida (meta valor) | Hombre | Mujer |
| <input type="checkbox"/> 0 <input type="checkbox"/> 70.00 <input type="checkbox"/> 70.01 <input type="checkbox"/> 90.00 <input type="checkbox"/> 90.01 <input type="checkbox"/> 130 | 100% | 25,864,110 | Turista | No disponible | No disponible |
| | Sentido del Indicador | Línea Base (meta valor) | Año (Línea base) | | |
| | Ascendente | 23,303,800 | 2012 | | |

Variables del Indicador

| Nombre de la Variable | Unidad de medida | Tipo de Acumulación |
|---|------------------|---------------------|
| Total de Afluencia turística (realizado) | Turista | Suma |
| Total de Afluencia turística (programado) | Turista | Suma |

Fuente de Información Reportes mensuales de la Dirección de Información e Inteligencia de mercados. Secretaría de Turismo, Gobierno de Jalisco. Sistema DATATUR, Secretaría de Turismo Federal.

Medios de verificación Anuario Estadístico. Secretaría de Turismo, Gobierno de Jalisco. www.secturjal.jalisco.gob.mx. Sistema de Indicadores del Desarrollo MIDE, Censo Estadístico del Turismo en México, Secretaría de Turismo Federal.

Supuestos Los visitantes o turistas potenciales en los mercados emisores nacionales e internacionales tienen acceso a información oportuna sobre la oferta turística de Jalisco y las oportunidades de visita, para así incidir en la decisión de visitar los diferentes destinos turísticos del Estado.

Observaciones

Id_mir

- 1 El presente documento despliega la información perteneciente a los indicadores estratégicos y gestión de aquellos programas presupuestarios que proveen de bienes y servicios que generan valor público a la ciudadanía jalisciense
- 2 Se muestra el número del Componente relacionado con el indicador.

GOBIERNO DEL ESTADO DE JALISCO
PRESUPUESTO DE EGRESOS PARA EL EJERCICIO FISCAL 2018
Ficha Técnica de Indicador

| Sistema de Evaluación del Desempeño (SED) | | | | | | |
|--|---------------------|--|--|--|----------------------------|---------------|
| Gobierno del Estado de Jalisco | | | Secretaría de Planeación, Administración y Finanzas | | | |
| Datos del Programa | | | | | | |
| Recorridos turísticos | | | | | | |
| Eje: Economía próspera | | | Tema: Turismo | | | |
| ¿Quién gasta? | | | | | | |
| 08 | Unidad Presupuestal | 000 | Unidad Responsable | 00204 | Unidad Ejecutora del Gasto | |
| Secretaría de Turismo | | Secretaría de Turismo | | Dirección General de Promoción Turística | | |
| ¿Para qué se gasta? | | | | | | |
| Finalidad | | Función | | Subfunción | | |
| Desarrollo Económico | | Turismo | | Turismo | | |
| Presupuesto asignado al Programa Presupuestario | | | | | | |
| Monto <input style="width: 150px;" type="text" value="\$5,671,229.62"/> | | | | | | |
| Objetivos | | | | | | |
| Nivel | Clave Componente | Resumen Narrativo | | | | |
| Fin | | Contribuir a la promoción turística de los municipios del interior del Estado, a través de la realización de recorridos turísticos gratuitos para familias de escasos recursos.. | | | | |
| Datos del Indicador | | | | | | |
| Denominación | | | Método de cálculo | | | |
| Total de municipios visitados. | | | $(\text{Municipios visitados. (Realizado)} / \text{Municipios visitados. (Programado)}) * 100$ | | | |
| Descripción del Indicador | | | | | | |
| Mide el número de municipios del interior del Estado son promovidos a través de recorridos gratuitos por el interior del Estado. | | | | | | |
| Tipo de Indicador | Estratégico | Dimensión del Indicador | Economía | Año de Medición del Resultado | 2018 | |
| Cobertura | Estatal | Frecuencia de Medición | Anual | | | |
| Desagregado meta valor por género | | | | | | |
| Parámetros de semaforización | | Meta Institucional | Meta Valor | Unidad de medida (meta valor) | Hombre | Mujer |
| 0 | 40.00 | 100% | 69 | Municipio | No disponible | No disponible |
| 40.01 | 60.00 | Sentido del Indicador | Línea Base (meta valor) | Año (Línea base) | | |
| 60.01 | 130 | Ascendente | 69 | 2017 | | |
| Variables del Indicador | | | | | | |
| Nombre de la Variable | | | Unidad de medida | Tipo de Acumulación | | |
| Municipios visitados. (realizado) | | | Municipio | Suma | | |
| Municipios visitados. (programado) | | | Municipio | Suma | | |
| Fuente de Información | | | | | | |
| Secretaría de Turismo, Gobierno de Jalisco | | | | | | |
| Medios de verificación | | | | | | |
| Reporte interno de la Dirección de Turismo Social | | | | | | |
| Supuestos | | | | | | |
| Existe el interés de los municipios por recibir turismo y para darles a conocer sus atractivos turísticos. | | | | | | |
| Observaciones | | | | | | |
| | | | | | | |
| Id_ mir | | | | | | |
| 1379 | | | | | | |

- 1 El presente documento despliega la información perteneciente a los indicadores estratégicos y gestión de aquellos programas presupuestarios que provienen de bienes y servicios que generan valor público a la ciudadanía jalisciense
- 2 Se muestra el número del Componente relacionado con el indicador.

GOBIERNO DEL ESTADO DE JALISCO
PRESUPUESTO DE EGRESOS PARA EL EJERCICIO FISCAL 2018
Ficha Técnica de Indicador

Sistema de Evaluación del Desempeño (SED)

Gobierno del Estado de Jalisco Secretaría de Planeación, Administración y Finanzas

Datos del Programa

Información Estadística e Investigación de Mercados

Eje: Economía próspera

Tema: Turismo

¿Quién gasta?

| | | |
|---------------------------|---------------------------|--|
| 08 Unidad Presupuestal | 000 Unidad Responsable | 00204 Unidad Ejecutora del Gasto |
| Secretaría de Turismo | Secretaría de Turismo | Dirección General de Promoción Turística |

¿Para qué se gasta?

| | | |
|----------------------|---------|------------|
| Finalidad | Función | Subfunción |
| Desarrollo Económico | Turismo | Turismo |

Presupuesto asignado al Programa Presupuestario

| | |
|-------|----------------|
| Monto | \$2,277,034.05 |
|-------|----------------|

Objetivos

| Nivel | Clave Componente | Resumen Narrativo |
|-------|------------------|---|
| Fin | | Contribuir al incremento del desarrollo turístico de Jalisco, a través de la difusión e información detallada sobre la oferta y la demanda del turismo. |

Datos del Indicador

| | |
|----------------------------|--|
| Denominación | Método de cálculo |
| Total de Derrama Económica | $(\text{Derrama Turística Total (Realizado)} / \text{Derrama Turística Total (Programado)}) * 100$ |

Descripción del Indicador
Este indicador muestra la suma de la derrama económica en el estado de Jalisco. Existe la necesidad de proyectar a los municipios y destinos de Jalisco a los mercados emisores nacionales e internacionales para generar beneficios a la sociedad.

| | | | | | |
|-------------------|-------------|-------------------------|----------|-------------------------------|------|
| Tipo de Indicador | Estratégico | Dimensión del Indicador | Eficacia | Año de Medición del Resultado | 2018 |
| Cobertura | Estatral | Frecuencia de Medición | Anual | | |

| | | | | | | |
|------------------------------|-------|-----------------------|-------------------------|-------------------------------|-----------------------------------|-------|
| Parámetros de semaforización | | Meta Institucional | Meta Valor | Unidad de medida (meta valor) | Desagregado meta valor por género | |
| | | 100% | 40,544,960 | Millones de pesos | Hombre | Mujer |
| 0 | 70.00 | 70.01 | 90.00 | 90.01 | 130 | |
| | | | | | | |
| | | Sentido del Indicador | Línea Base (meta valor) | Año (Línea base) | | |
| | | Ascendente | 33,096 | 2017 | | |

Variables del Indicador

| Nombre de la Variable | Unidad de medida | Tipo de Acumulación |
|--------------------------------------|-------------------|---------------------|
| Derrama Turística Total (realizado) | Millones de pesos | Suma |
| Derrama Turística Total (programado) | Millones de pesos | Suma |

| | |
|------------------------|---|
| Fuente de Información | Secretaría de Turismo, Gobierno de Jalisco |
| Medios de verificación | Anuario estadístico turístico de la Secretaría de Turismo, Gobierno de Jalisco. |
| Supuestos | Existe la necesidad de proyectar a los municipios y destinos de Jalisco a los mercados emisores nacionales e internacionales. |
| Observaciones | |
| Id_mir | 1500 |

- 1 El presente documento despliega la información perteneciente a los indicadores estratégicos y gestión de aquellos programas presupuestarios que proveen de bienes y servicios que generan valor público a la ciudadanía jalisciense
- 2 Se muestra el número del Componente relacionado con el indicador.

GOBIERNO DEL ESTADO DE JALISCO
PRESUPUESTO DE EGRESOS PARA EL EJERCICIO FISCAL 2018
Ficha Técnica de Indicador

Sistema de Evaluación del Desempeño (SED)

Gobierno del Estado de Jalisco Secretaría de Planeación, Administración y Finanzas

Datos del Programa

Promoción Turística del Estado de Jalisco

Eje: Economía próspera

Tema: Turismo

¿Quién gasta?

| | | | | | |
|-----------|----------------------------|------------|---------------------------|--------------|--|
| 08 | Unidad Presupuestal | 000 | Unidad Responsable | 00204 | Unidad Ejecutora del Gasto |
| | Secretaría de Turismo | | Secretaría de Turismo | | Dirección General de Promoción Turística |

¿Para qué se gasta?

| | | |
|----------------------|----------------|-------------------|
| Finalidad | Función | Subfunción |
| Desarrollo Económico | Turismo | Turismo |

Presupuesto asignado al Programa Presupuestario

Monto

Objetivos

| | | |
|--------------|-------------------------|---|
| Nivel | Clave Componente | Resumen Narrativo |
| Propósito | | La constante promoción turística del Estado contribuye con el incremento de visitantes y derrama económica necesario para incrementar plazas de trabajo y el bienestar para las comunidades receptoras. |

Datos del Indicador

| | |
|---|--|
| Denominación | Método de cálculo |
| Porcentaje de la Derrama económica del sector turismo | $(\text{Total de la Derrama económica (Realizado)} / \text{Total de la Derrama económica (Programado)}) * 100$ |

Descripción del Indicador

Mide el avance del monto del gasto que realizan los turistas que visitan Jalisco, respecto a la meta programada

| | | | | | |
|--------------------------|--|--------------------------------|---------------------------------------|--------------------------------------|-----------------------------------|
| Tipo de Indicador | <input type="text" value="Estratégico"/> | Dimensión del Indicador | <input type="text" value="Eficacia"/> | Año de Medición del Resultado | <input type="text" value="2018"/> |
| Cobertura | <input type="text" value="Estatal"/> | Frecuencia de Medición | <input type="text" value="Anual"/> | | |

Desagregado meta valor por género

| | | | | | |
|---|---|-------------------------------------|--|--|--|
| | Meta Institucional | Meta Valor | Unidad de medida (meta valor) | Hombre | Mujer |
| Parámetros de semaforización | <input type="text" value="100%"/> | <input type="text" value="40,545"/> | <input type="text" value="Millones de pesos"/> | <input type="text" value="No disponible"/> | <input type="text" value="No disponible"/> |
| <input type="text" value="0"/> <input type="text" value="70.00"/> <input type="text" value="70.01"/> <input type="text" value="90.00"/> <input type="text" value="90.01"/> <input type="text" value="130"/> | Sentido del Indicador | Línea Base (meta valor) | Año (Línea base) | | |
| | <input type="text" value="Ascendente"/> | <input type="text" value="40,545"/> | <input type="text" value="2017"/> | | |

VARIABLES DEL INDICADOR

| | | |
|--|-------------------------|----------------------------|
| Nombre de la Variable | Unidad de medida | Tipo de Acumulación |
| Total de la Derrama económica (realizado) | Millones de pesos | Suma |
| Total de la Derrama económica (programado) | Millones de pesos | Suma |

Fuente de Información

Medios de verificación

Supuestos

Observaciones

Id_mir

- 1 El presente documento despliega la información perteneciente a los indicadores estratégicos y gestión de aquellos programas presupuestarios que proveen de bienes y servicios que generan valor público a la ciudadanía jalisciense
- 2 Se muestra el número del Componente relacionado con el indicador.

GOBIERNO DEL ESTADO DE JALISCO
PRESUPUESTO DE EGRESOS PARA EL EJERCICIO FISCAL 2018
Ficha Técnica de Indicador

Sistema de Evaluación del Desempeño (SED)

Gobierno del Estado de Jalisco Secretaría de Planeación, Administración y Finanzas

Datos del Programa

Recorridos turísticos

Eje: Economía próspera

Tema: Turismo

¿Quién gasta?

| | | |
|---------------------------|---------------------------|--|
| 08 Unidad Presupuestal | 000 Unidad Responsable | 00204 Unidad Ejecutora del Gasto |
| Secretaría de Turismo | Secretaría de Turismo | Dirección General de Promoción Turística |

¿Para qué se gasta?

| | | |
|----------------------|---------|------------|
| Finalidad | Función | Subfunción |
| Desarrollo Económico | Turismo | Turismo |

Presupuesto asignado al Programa Presupuestario

| | |
|-------|----------------|
| Monto | \$5,671,229.62 |
|-------|----------------|

Objetivos

| | | |
|-----------|------------------|--|
| Nivel | Clave Componente | Resumen Narrativo |
| Propósito | | Habitantes de Jalisco cuyos ingresos son reducidos viajan gratuitamente y disfrutan de su derecho a la recreación, esparcimiento, y cultura, conociendo en el interior del Estado. |

Datos del Indicador

| | |
|--------------------------------|--|
| Denominación | Método de cálculo |
| Total de personas beneficiadas | $(\text{Personas beneficiadas (Realizado)} / \text{Personas beneficiadas (Programado)}) * 100$ |

Descripción del Indicador

Personas beneficiadas

| | | | | | |
|-------------------|-------------|-------------------------|----------|-------------------------------|------|
| Tipo de Indicador | Estratégico | Dimensión del Indicador | Economía | Año de Medición del Resultado | 2018 |
| Cobertura | Estatral | Frecuencia de Medición | Anual | | |

| | | | | | | |
|------------------------------|-------|-----------------------------------|-------------------------|-------------------------------|---------------|---------------|
| | | Desagregado meta valor por género | | | | |
| | | Meta Institucional | Meta Valor | Unidad de medida (meta valor) | Hombre | Mujer |
| Parámetros de semaforización | | 100% | 5,500 | Persona | No disponible | No disponible |
| 0 | 40.00 | 40.01 | 60.00 | 60.01 | 130 | |
| | | | | | | |
| | | Sentido del Indicador | Línea Base (meta valor) | Año (Línea base) | | |
| | | Ascendente | 5,500 | 2017 | | |

Variables del Indicador

| | | |
|------------------------------------|------------------|---------------------|
| Nombre de la Variable | Unidad de medida | Tipo de Acumulación |
| Personas beneficiadas (realizado) | Persona | Suma |
| Personas beneficiadas (programado) | Persona | Suma |

Fuente de Información Secretaría de Turismo, Gobierno de Jalisco

Medios de verificación Reporte interno de la Dirección de Turismo Social

Supuestos Existen solicitudes por parte de familias de escasos recursos para realizar recorridos por el interior del estado.

Observaciones

Id_mir 1383

- 1 El presente documento despliega la información perteneciente a los indicadores estratégicos y gestión de aquellos programas presupuestarios que provienen de bienes y servicios que generan valor público a la ciudadanía jalisciense
- 2 Se muestra el número del Componente relacionado con el indicador.

GOBIERNO DEL ESTADO DE JALISCO
PRESUPUESTO DE EGRESOS PARA EL EJERCICIO FISCAL 2018
Ficha Técnica de Indicador

Sistema de Evaluación del Desempeño (SED)

Gobierno del Estado de Jalisco Secretaría de Planeación, Administración y Finanzas

Datos del Programa

Información Estadística e Investigación de Mercados

Eje: Economía próspera

Tema: Turismo

¿Quién gasta?

| | | |
|---------------------------|---------------------------|--|
| 08 Unidad Presupuestal | 000 Unidad Responsable | 00204 Unidad Ejecutora del Gasto |
| Secretaría de Turismo | Secretaría de Turismo | Dirección General de Promoción Turística |

¿Para qué se gasta?

| | | |
|----------------------|---------|------------|
| Finalidad | Función | Subfunción |
| Desarrollo Económico | Turismo | Turismo |

Presupuesto asignado al Programa Presupuestario

Monto

Objetivos

| | | |
|-----------|------------------|---|
| Nivel | Clave Componente | Resumen Narrativo |
| Propósito | | La Secretaría de Turismo cuenta con la información confiable que permite determinar el nivel de oferta y demanda de los destinos turísticos del Estado. |

Datos del Indicador

| | |
|--|--|
| Denominación | Método de cálculo |
| Total de reportes sobre el comportamiento de la oferta y demanda de los Destinos | $(\text{Investigación de oferta y demanda (Realizado)} / \text{Investigación de oferta y demanda (Programado)}) * 100$ |

Descripción del Indicador

Cuenta con la información confiable que permite determinar el nivel de oferta y demanda de los destinos Turísticos

| | | | | | |
|--------------------------|--|--------------------------------|---------------------------------------|--------------------------------------|-----------------------------------|
| Tipo de Indicador | <input type="text" value="Estratégico"/> | Dimensión del Indicador | <input type="text" value="Eficacia"/> | Año de Medición del Resultado | <input type="text" value="2018"/> |
| Cobertura | <input type="text" value="Estatal"/> | Frecuencia de Medición | <input type="text" value="Anual"/> | | |

Desagregado meta valor por género

| | | | | | |
|--|------------------------------|--------------------------------|--------------------------------------|---------------|---------------|
| Parámetros de semaforización <div style="display: flex; justify-content: space-around; align-items: center;"> <div style="text-align: center;">0</div> <div style="text-align: center;">70.00</div> <div style="text-align: center;">70.01</div> <div style="text-align: center;">90.00</div> <div style="text-align: center;">90.01</div> <div style="text-align: center;">130</div> </div> <div style="display: flex; justify-content: space-around; margin-top: 5px;"> <div style="width: 15px; height: 15px; background-color: red;"></div> <div style="width: 15px; height: 15px; background-color: red;"></div> <div style="width: 15px; height: 15px; background-color: yellow;"></div> <div style="width: 15px; height: 15px; background-color: yellow;"></div> <div style="width: 15px; height: 15px; background-color: green;"></div> <div style="width: 15px; height: 15px; background-color: green;"></div> </div> | Meta Institucional | Meta Valor | Unidad de medida (meta valor) | Hombre | Mujer |
| | 100% | 1 | Investigación | No disponible | No disponible |
| | Sentido del Indicador | Línea Base (meta valor) | Año (Línea base) | | |
| Ascendente | 1 | 2017 | | | |

Variables del Indicador

| | | |
|--|-------------------------|----------------------------|
| Nombre de la Variable | Unidad de medida | Tipo de Acumulación |
| Investigación de oferta y demanda (realizado) | Investigación | Suma |
| Investigación de oferta y demanda (programado) | Investigación | Suma |

| | |
|-------------------------------|---|
| Fuente de Información | Secretaría de Turismo, Gobierno de Jalisco |
| Medios de verificación | Anuario estadístico turístico de la Secretaría de Turismo, Gobierno de Jalisco. |
| Supuestos | Existe la necesidad de proyectar a los municipios y destinos de Jalisco a los mercados emisores nacionales e internacionales para generar beneficios a la sociedad. |
| Observaciones | |
| Id_mir | 1503 |

- 1 El presente documento despliega la información perteneciente a los indicadores estratégicos y gestión de aquellos programas presupuestarios que proveen de bienes y servicios que generan valor público a la ciudadanía jalisciense
- 2 Se muestra el número del Componente relacionado con el indicador.

GOBIERNO DEL ESTADO DE JALISCO
PRESUPUESTO DE EGRESOS PARA EL EJERCICIO FISCAL 2018
Ficha Técnica de Indicador

Sistema de Evaluación del Desempeño (SED)

Gobierno del Estado de Jalisco Secretaría de Planeación, Administración y Finanzas

Datos del Programa

Promoción Turística del Estado de Jalisco

Eje: Economía próspera

Tema: Turismo

¿Quién gasta?

| | | |
|-------------------------------|-------------------------------|--|
| 08 Unidad Presupuestal | 000 Unidad Responsable | 00204 Unidad Ejecutora del Gasto |
| Secretaría de Turismo | Secretaría de Turismo | Dirección General de Promoción Turística |

¿Para qué se gasta?

| | | |
|----------------------|----------------|-------------------|
| Finalidad | Función | Subfunción |
| Desarrollo Económico | Turismo | Turismo |

Presupuesto asignado al Programa Presupuestario

Monto \$47,538,214.87

Objetivos

| Nivel | Clave Componente | Resumen Narrativo |
|------------|------------------|---|
| Componente | A2 | Campañas de promoción turística realizadas con el fin de tener un impacto mediático en las preferencias de viaje de los turistas potenciales de los mercados emisores e inducir que decidan visitar Jalisco |

Datos del Indicador

| | |
|---|--|
| Denominación | Método de cálculo |
| Porcentaje de avance en número de campañas de promoción turística | $(\text{Total de campañas de promoción (Realizado)} / \text{Total de campañas de promoción (Programado)}) * 100$ |

Descripción del Indicador

Mide el grado de cumplimiento de la meta de número de campañas de promoción realizadas para la proyección de Jalisco.

| | | | | | |
|--------------------------|---------|--------------------------------|----------|--------------------------------------|------|
| Tipo de Indicador | Gestión | Dimensión del Indicador | Eficacia | Año de Medición del Resultado | 2018 |
| Cobertura | Estatal | Frecuencia de Medición | Anual | | |

Desagregado meta valor por género

| | | | | | | |
|-------------------------------------|-------|------------------------------|--------------------------------|--------------------------------------|---------------|---------------|
| Parámetros de semaforización | | Meta Institucional | Meta Valor | Unidad de medida (meta valor) | Hombre | Mujer |
| | | 100% | 15 | Campaña | No disponible | No disponible |
| 0 | 70.00 | 70.01 | 90.00 | 90.01 | 130 | |
| | | Sentido del Indicador | Línea Base (meta valor) | Año (Línea base) | | |
| | | Ascendente | 15 | 2017 | | |

Variables del Indicador

| Nombre de la Variable | Unidad de medida | Tipo de Acumulación |
|---|------------------|---------------------|
| Total de campañas de promoción (realizado) | Campaña | Suma |
| Total de campañas de promoción (programado) | Campaña | Suma |

Fuente de Información Reportes y expedientes de la Dirección General de Promoción Turística. Secretaría de Turismo del Estado.

Medios de verificación Reportes de cobertura y contenidos de campañas del Consejo de Promoción Turística de México (CPTM) y socios cooperativos, expedientes de la Dirección General de Promoción Turística. Secretaría de Turismo del Estado.

Supuestos Las campañas de promoción turística tienen un alcance de población nacional e internacional que los convierte en mercados turísticos potenciales que contribuyen al incremento de afluencia y derrama económica turística para los destinos dentro del Estado.

Observaciones

Id_mir 1230

- 1 El presente documento despliega la información perteneciente a los indicadores estratégicos y gestión de aquellos programas presupuestarios que proveen de bienes y servicios que generan valor público a la ciudadanía jalisciense
- 2 Se muestra el número del Componente relacionado con el indicador.

GOBIERNO DEL ESTADO DE JALISCO
PRESUPUESTO DE EGRESOS PARA EL EJERCICIO FISCAL 2018
Ficha Técnica de Indicador

| Sistema de Evaluación del Desempeño (SED) | | | | | | |
|---|---|--|--|--|----------------------------|---------------|
| Gobierno del Estado de Jalisco | | | Secretaría de Planeación, Administración y Finanzas | | | |
| Datos del Programa | | | | | | |
| Promoción Turística del Estado de Jalisco | | | | | | |
| Eje: Economía próspera | | | Tema: Turismo | | | |
| ¿Quién gasta? | | | | | | |
| 08 | Unidad Presupuestal | 000 | Unidad Responsable | 00204 | Unidad Ejecutora del Gasto | |
| Secretaría de Turismo | | Secretaría de Turismo | | Dirección General de Promoción Turística | | |
| ¿Para qué se gasta? | | | | | | |
| Finalidad | | Función | | Subfunción | | |
| Desarrollo Económico | | Turismo | | Turismo | | |
| Presupuesto asignado al Programa Presupuestario | | | | | | |
| Monto <input style="width: 150px;" type="text" value="\$47,538,214.87"/> | | | | | | |
| Objetivos | | | | | | |
| Nivel | Clave Componente | Resumen Narrativo | | | | |
| Componente | A3 | Eventos de promoción turística locales y en mercados emisores de turistas realizados para la captación de nuevos mercados turísticos para incrementar la afluencia y derrama económica dentro de los municipios del Estado | | | | |
| Datos del Indicador | | | | | | |
| Denominación | | | Método de cálculo | | | |
| Porcentaje de avance en eventos de promoción turística realizados | | | $(\text{Total de eventos de promoción (Realizado)} / \text{Total de eventos de promoción (Programado)}) * 100$ | | | |
| Descripción del Indicador | | | | | | |
| Mide el grado de cumplimiento de la meta programada de eventos realizados para la promoción turística del Estado. | | | | | | |
| Tipo de Indicador | Estratégico | Dimensión del Indicador | Economía | Año de Medición del Resultado | 2018 | |
| Cobertura | Estatal | Frecuencia de Medición | Trimestral | | | |
| Desagregado meta valor por género | | | | | | |
| Parámetros de semaforización | | Meta Institucional | Meta Valor | Unidad de medida (meta valor) | Hombre | Mujer |
| 0 | 40.00 | 100% | 26 | Evento | No disponible | No disponible |
| 40.01 | 80.00 | Sentido del Indicador | Línea Base (meta valor) | Año (Línea base) | | |
| 80.01 | 130 | Ascendente | No disponible | No disponible | | |
| ■ | ■ | | | | | |
| ■ | ■ | | | | | |
| ■ | ■ | | | | | |
| Variables del Indicador | | | | | | |
| Nombre de la Variable | | | Unidad de medida | Tipo de Acumulación | | |
| Total de eventos de promoción (realizado) | | | Evento | Suma | | |
| Total de eventos de promoción (programado) | | | Evento | Suma | | |
| Fuente de Información | | | | | | |
| Reportes y expedientes de la Dirección General de Promoción Turística. Secretaría de Turismo del Estado. | | | | | | |
| Medios de verificación | | | | | | |
| Reportes y expedientes de las Direcciones de Turismo Municipales y de la Dirección General de Promoción Turística. Secretaría de Turismo del Estado. | | | | | | |
| Supuestos | | | | | | |
| Las negociaciones de acuerdos y contratos sobre producción de volumen turístico hacia los destinos turísticos del Estado, se ejecutan principalmente durante los eventos de promoción en todas sus clasificaciones, ferias y tianguis turísticos, tradeshows. | | | | | | |
| Observaciones | | | | | | |
| | | | | | | |
| Id_mir | 1324 | | | | | |
| 1 | El presente documento despliega la información perteneciente a los indicadores estratégicos y gestión de aquellos programas presupuestarios que proveen de bienes y servicios que generan valor público a la ciudadanía jalisciense | | | | | |
| 2 | Se muestra el número del Componente relacionado con el indicador. | | | | | |

GOBIERNO DEL ESTADO DE JALISCO
PRESUPUESTO DE EGRESOS PARA EL EJERCICIO FISCAL 2018
Ficha Técnica de Indicador

Sistema de Evaluación del Desempeño (SED)

Gobierno del Estado de Jalisco Secretaría de Planeación, Administración y Finanzas

Datos del Programa

Promoción Turística del Estado de Jalisco

Eje: Economía próspera

Tema: Turismo

¿Quién gasta?

| | | |
|---------------------------|---------------------------|--|
| 08 Unidad Presupuestal | 000 Unidad Responsable | 00204 Unidad Ejecutora del Gasto |
| Secretaría de Turismo | Secretaría de Turismo | Dirección General de Promoción Turística |

¿Para qué se gasta?

| | | |
|----------------------|---------|------------|
| Finalidad | Función | Subfunción |
| Desarrollo Económico | Turismo | Turismo |

Presupuesto asignado al Programa Presupuestario

Monto

Objetivos

| Nivel | Clave Componente | Resumen Narrativo |
|------------|------------------|---|
| Componente | A4 | Atención en módulos de información turística, otorgada con el fin de retener o prolongar la estadía de los turistas que visitan Jalisco, impulsándolos a ser promotores de Jalisco en sus lugares de origen |

Datos del Indicador

| Denominación | Método de cálculo |
|---|--|
| Total de turistas atendidos en módulos de información | $(\text{Total de turistas atendidos (Realizado)} / \text{Total de turistas atendidos (Programado)}) * 100$ |

Descripción del Indicador

Mide el grado de cumplimiento de la meta de turistas atendidos en módulo, para una efectiva promoción turística del Estado.

| | | | | | |
|-------------------|----------|-------------------------|------------|-------------------------------|------|
| Tipo de Indicador | Gestión | Dimensión del Indicador | Eficacia | Año de Medición del Resultado | 2018 |
| Cobertura | Estatral | Frecuencia de Medición | Trimestral | | |

| Parámetros de semaforización | Desagregado meta valor por género | | | | |
|---|-----------------------------------|-------------------------|-------------------------------|---------------|---------------|
| | Meta Institucional | Meta Valor | Unidad de medida (meta valor) | Hombre | Mujer |
| 0 70.00 70.01 90.00 90.01 130 | 100% | 52,000 | Turista | No disponible | No disponible |
| <div style="display: flex; justify-content: space-around; width: 100%;"> <div style="width: 20px; height: 20px; background-color: red;"></div> <div style="width: 20px; height: 20px; background-color: red;"></div> <div style="width: 20px; height: 20px; background-color: yellow;"></div> <div style="width: 20px; height: 20px; background-color: yellow;"></div> <div style="width: 20px; height: 20px; background-color: green;"></div> <div style="width: 20px; height: 20px; background-color: green;"></div> </div> | Sentido del Indicador | Línea Base (meta valor) | Año (Línea base) | | |
| | Ascendente | 52,000 | 2016 | | |

Variables del Indicador

| Nombre de la Variable | Unidad de medida | Tipo de Acumulación |
|--|------------------|---------------------|
| Total de turistas atendidos (realizado) | Turista | Suma |
| Total de turistas atendidos (programado) | Turista | Suma |

Fuente de Información

Medios de verificación

Supuestos

Observaciones

Id. mir

- 1 El presente documento despliega la información perteneciente a los indicadores estratégicos y gestión de aquellos programas presupuestarios que proveen de bienes y servicios que generan valor público a la ciudadanía jalisciense
- 2 Se muestra el número del Componente relacionado con el indicador.

GOBIERNO DEL ESTADO DE JALISCO
PRESUPUESTO DE EGRESOS PARA EL EJERCICIO FISCAL 2018
Ficha Técnica de Indicador

| Sistema de Evaluación del Desempeño (SED) | | | | | | |
|--|---------------------|---|--|--|----------------------------|---------------|
| Gobierno del Estado de Jalisco | | | Secretaría de Planeación, Administración y Finanzas | | | |
| Datos del Programa | | | | | | |
| Recorridos turísticos | | | | | | |
| Eje: Economía próspera | | | Tema: Turismo | | | |
| ¿Quién gasta? | | | | | | |
| 08 | Unidad Presupuestal | 000 | Unidad Responsable | 00204 | Unidad Ejecutora del Gasto | |
| Secretaría de Turismo | | Secretaría de Turismo | | Dirección General de Promoción Turística | | |
| ¿Para qué se gasta? | | | | | | |
| Finalidad | | Función | | Subfunción | | |
| Desarrollo Económico | | Turismo | | Turismo | | |
| Presupuesto asignado al Programa Presupuestario | | | | | | |
| Monto <input style="width: 150px;" type="text" value="\$5,671,229.62"/> | | | | | | |
| Objetivos | | | | | | |
| Nivel | Clave Componente | Resumen Narrativo | | | | |
| Componente | L1 | Recorridos turísticos a destinos del interior del Estado, realizados. | | | | |
| Datos del Indicador | | | | | | |
| Denominación | | | Método de cálculo | | | |
| Total de recorridos turísticos realizados en el Estado | | | $(\text{Recorridos realizados (Realizado)} / \text{Recorridos realizados (Programado)}) * 100$ | | | |
| Descripción del Indicador | | | | | | |
| Número de recorridos turísticos gratuitos realizados a destinos del interior del Estado, | | | | | | |
| Tipo de Indicador | Gestión | Dimensión del Indicador | Eficacia | Año de Medición del Resultado | 2018 | |
| Cobertura | Estatual | Frecuencia de Medición | Trimestral | | | |
| Desagregado meta valor por género | | | | | | |
| Parámetros de semaforización | | Meta Institucional | Meta Valor | Unidad de medida (meta valor) | Hombre | Mujer |
| 0 | 70.00 | 100% | 125 | Visita | No disponible | No disponible |
| 70.01 | 90.00 | Sentido del Indicador | | Año (Línea base) | | |
| 90.01 | 130 | Ascendente | | 2017 | | |
| | | | | | | |
| Variables del Indicador | | | | | | |
| Nombre de la Variable | | | Unidad de medida | Tipo de Acumulación | | |
| Recorridos realizados (realizado) | | | Visita | Suma | | |
| Recorridos realizados (programado) | | | Visita | Suma | | |
| Fuente de Información | | | | | | |
| Secretaría de Turismo, Gobierno de Jalisco | | | | | | |
| Medios de verificación | | | | | | |
| Reporte Interno de la Dirección de Turismo Social | | | | | | |
| Supuestos | | | | | | |
| Existe demanda ciudadana para realizar los recorridos | | | | | | |
| Observaciones | | | | | | |
| | | | | | | |
| Id_mir | 1404 | | | | | |

- 1 El presente documento despliega la información perteneciente a los indicadores estratégicos y gestión de aquellos programas presupuestarios que proveen de bienes y servicios que generan valor público a la ciudadanía jalisciense
- 2 Se muestra el número del Componente relacionado con el indicador.

GOBIERNO DEL ESTADO DE JALISCO
PRESUPUESTO DE EGRESOS PARA EL EJERCICIO FISCAL 2018
Ficha Técnica de Indicador

Sistema de Evaluación del Desempeño (SED)

Gobierno del Estado de Jalisco Secretaría de Planeación, Administración y Finanzas

Datos del Programa

Recorridos turísticos

Eje: Economía próspera

Tema: Turismo

¿Quién gasta?

| | | |
|---------------------------|---------------------------|--|
| 08 Unidad Presupuestal | 000 Unidad Responsable | 00204 Unidad Ejecutora del Gasto |
| Secretaría de Turismo | Secretaría de Turismo | Dirección General de Promoción Turística |

¿Para qué se gasta?

| | | |
|----------------------|---------|------------|
| Finalidad | Función | Subfunción |
| Desarrollo Económico | Turismo | Turismo |

Presupuesto asignado al Programa Presupuestario

Monto

Objetivos

| | | |
|------------|------------------|---|
| Nivel | Clave Componente | Resumen Narrativo |
| Componente | L2 | Catálogos de servicios turísticos distribuidos. |

Datos del Indicador

| | |
|---|--|
| Denominación Total de tiraje de Catálogos | Método de cálculo (Catálogos de Servicios turísticos distribuidos (Realizado) / Catálogos de Servicios turísticos distribuidos (Programado))*100 |
|---|--|

Descripción del Indicador

Mide el número de catálogos entregados a visitantes de la Zona Metropolitana de Guadalajara.

| | | | | | |
|--------------------------|----------|--------------------------------|------------|--------------------------------------|------|
| Tipo de Indicador | Gestión | Dimensión del Indicador | Eficacia | Año de Medición del Resultado | 2018 |
| Cobertura | Estatral | Frecuencia de Medición | Trimestral | | |

Desagregado meta valor por género

| | | | | | | |
|-------------------------------------|-------|------------------------------|-------------------------|-------------------------------|---------------|---------------|
| Parámetros de semaforización | | Meta Institucional | Meta Valor | Unidad de medida (meta valor) | Hombre | Mujer |
| | | 100% | 5,000 | Catálogo | No disponible | No disponible |
| 0 | 70.00 | 70.01 | 90.00 | 90.01 | 130 | |
| | | | | | | |
| | | Sentido del Indicador | Línea Base (meta valor) | Año (Línea base) | | |
| | | Ascendente | 5,000 | 2017 | | |

Variables del Indicador

| | | |
|---|-------------------------|----------------------------|
| Nombre de la Variable | Unidad de medida | Tipo de Acumulación |
| Catálogos de Servicios turísticos distribuidos (realizado) | Catálogo | Suma |
| Catálogos de Servicios turísticos distribuidos (programado) | Catálogo | Suma |

| | |
|-------------------------------|---|
| Fuente de Información | Secretaría de Turismo, Gobierno de Jalisco |
| Medios de verificación | Reporte interno de la Dirección de Turismo Social |
| Supuestos | Existe interés por parte de los prestadores de servicios turísticos para difundir sus productos mediante un catálogo. |
| Observaciones | |
| Id_ mir | 1435 |

- 1 El presente documento despliega la información perteneciente a los indicadores estratégicos y gestión de aquellos programas presupuestarios que provienen de bienes y servicios que generan valor público a la ciudadanía jalisciense
- 2 Se muestra el número del Componente relacionado con el indicador.

GOBIERNO DEL ESTADO DE JALISCO
PRESUPUESTO DE EGRESOS PARA EL EJERCICIO FISCAL 2018
Ficha Técnica de Indicador

Sistema de Evaluación del Desempeño (SED)

Gobierno del Estado de Jalisco Secretaría de Planeación, Administración y Finanzas

Datos del Programa

Información Estadística e Investigación de Mercados

Eje: Economía próspera

Tema: Turismo

¿Quién gasta?

| | | |
|---------------------------|---------------------------|--|
| 08 Unidad Presupuestal | 000 Unidad Responsable | 00204 Unidad Ejecutora del Gasto |
| Secretaría de Turismo | Secretaría de Turismo | Dirección General de Promoción Turística |

¿Para qué se gasta?

| | | |
|----------------------|---------|------------|
| Finalidad | Función | Subfunción |
| Desarrollo Económico | Turismo | Turismo |

Presupuesto asignado al Programa Presupuestario

Monto

Objetivos

| Nivel | Clave Componente | Resumen Narrativo |
|------------|------------------|---|
| Componente | L1 | Nueva metodología para la estimación de la afluencia, derrama, perfil y grado de satisfacción del visitante a los destinos turísticos de Jalisco diseñada e implementada. |

Datos del Indicador

| Denominación | Método de cálculo |
|---|--|
| Total de reportes sobre la afluencia, derrama, perfil y grado de satisfacción del visitante | (Investigación de la afluencia, derrama, perfil y grado de satisfacción del visitante (Realizado) / Investigación de la afluencia, derrama, perfil y grado de satisfacción del visitante (Programado))*100 |

Descripción del Indicador

Mide el diseño e implementación de la nueva metodología para la estimación de la afluencia, derrama, perfil y grado de satisfacción del visitante a los destinos turísticos de Jalisco

| | | | | | |
|-------------------|---------|-------------------------|----------|-------------------------------|------|
| Tipo de Indicador | Gestión | Dimensión del Indicador | Eficacia | Año de Medición del Resultado | 2018 |
| Cobertura | Estatal | Frecuencia de Medición | Anual | | |

Desagregado meta valor por género

| Parámetros de semaforización | Meta Institucional | Meta Valor | Unidad de medida (meta valor) | Desagregado meta valor por género | |
|---|-----------------------|-------------------------|-------------------------------|-----------------------------------|---------------|
| | 100% | 1 | Investigación | No disponible | No disponible |
| 0 70.00 70.01 90.00 90.01 130 | Sentido del Indicador | Línea Base (meta valor) | Año (Línea base) | | |
| ■ ■ ■ ■ ■ ■ | Ascendente | 1 | 2017 | | |

Variables del Indicador

| Nombre de la Variable | Unidad de medida | Tipo de Acumulación |
|---|------------------|---------------------|
| Investigación de la afluencia, derrama, perfil y grado de satisfacción del visitante (realizado) | Investigación | Suma |
| Investigación de la afluencia, derrama, perfil y grado de satisfacción del visitante (programado) | Investigación | Suma |

Fuente de Información

Medios de verificación

Supuestos

Observaciones

Id_mir

- 1 El presente documento despliega la información perteneciente a los indicadores estratégicos y gestión de aquellos programas presupuestarios que provienen de bienes y servicios que generan valor público a la ciudadanía jalisciense
- 2 Se muestra el número del Componente relacionado con el indicador.

GOBIERNO DEL ESTADO DE JALISCO
PRESUPUESTO DE EGRESOS PARA EL EJERCICIO FISCAL 2018
Ficha Técnica de Indicador

Sistema de Evaluación del Desempeño (SED)

Gobierno del Estado de Jalisco Secretaría de Planeación, Administración y Finanzas

Datos del Programa

Información Estadística e Investigación de Mercados

Eje: Economía próspera

Tema: Turismo

¿Quién gasta?

| | | |
|---------------------------|---------------------------|--|
| 08 Unidad Presupuestal | 000 Unidad Responsable | 00204 Unidad Ejecutora del Gasto |
| Secretaría de Turismo | Secretaría de Turismo | Dirección General de Promoción Turística |

¿Para qué se gasta?

| | | |
|----------------------|---------|------------|
| Finalidad | Función | Subfunción |
| Desarrollo Económico | Turismo | Turismo |

Presupuesto asignado al Programa Presupuestario

| | |
|-------|----------------|
| Monto | \$2,277,034.05 |
|-------|----------------|

Objetivos

| | | |
|------------|------------------|---|
| Nivel | Clave Componente | Resumen Narrativo |
| Componente | C2 | Monitoreo mensual de afluencia, derrama, ocupación hotelera, actividad aeroportuaria y cruceros, realizado. |

Datos del Indicador

| | |
|--|--|
| Denominación | Método de cálculo |
| Total de reportes sobre información estadística generada | (Monitoreo de la Actividad Turística (Realizado) / Monitoreo de la Actividad Turística (Programado))*100 |

Descripción del Indicador
Este indicador muestra la suma de reportes sobre información de estadística generada, mediante el monitoreo mensual de afluencia, derrama, ocupación hotelera, actividad aeroportuaria y cruceros realizado

| | | | |
|-------------------|-------------------------|-------------------------------|------|
| Tipo de Indicador | Dimensión del Indicador | Año de Medición del Resultado | 2018 |
| Gestión | Eficacia | | |
| Cobertura | Frecuencia de Medición | | |
| Estatal | Trimestral | | |

| | | | | | |
|-------------------------------|-----------------------|-------------------------|-------------------------------|-----------------------------------|---------------|
| Parámetros de semaforización | Meta Institucional | Meta Valor | Unidad de medida (meta valor) | Desagregado meta valor por género | |
| | 100% | 1 | Reporte | No disponible | No disponible |
| | Sentido del Indicador | Línea Base (meta valor) | Año (Línea base) | | |
| 0 70.00 70.01 90.00 90.01 130 | Ascendente | 1 | 2017 | | |

Variables del Indicador

| | | |
|--|------------------|---------------------|
| Nombre de la Variable | Unidad de medida | Tipo de Acumulación |
| Monitoreo de la Actividad Turística (realizado) | Reporte | Suma |
| Monitoreo de la Actividad Turística (programado) | Reporte | Suma |

| | |
|------------------------|---|
| Fuente de Información | Reporte de prestadores de servicios turísticos |
| Medios de verificación | Anuario estadístico turístico de la Secretaría de Turismo, Gobierno de Jalisco. |
| Supuestos | Existe entrega de información oportuna por parte de las fuentes. |
| Observaciones | |
| Id_mir | 1603 |

- 1 El presente documento despliega la información perteneciente a los indicadores estratégicos y gestión de aquellos programas presupuestarios que proveen de bienes y servicios que generan valor público a la ciudadanía jalisciense
- 2 Se muestra el número del Componente relacionado con el indicador.

GOBIERNO DEL ESTADO DE JALISCO
PRESUPUESTO DE EGRESOS PARA EL EJERCICIO FISCAL 2018
Ficha Técnica de Indicador

Sistema de Evaluación del Desempeño (SED)

Gobierno del Estado de Jalisco Secretaría de Planeación, Administración y Finanzas

Datos del Programa

Promoción y Fomento a la Inversión Turística Privada

Eje: Economía próspera

Tema: Turismo

¿Quién gasta?

| | | |
|-------------------------------|-------------------------------|---|
| 08 Unidad Presupuestal | 000 Unidad Responsable | 00207 Unidad Ejecutora del Gasto |
| Secretaría de Turismo | Secretaría de Turismo | Dirección General de Enlace Institucional para el Desarrollo Regional |

¿Para qué se gasta?

| | | |
|----------------------|----------------|-------------------|
| Finalidad | Función | Subfunción |
| Desarrollo Económico | Turismo | Turismo |

Presupuesto asignado al Programa Presupuestario

Monto

Objetivos

| | | |
|--------------|-------------------------|---|
| Nivel | Clave Componente | Resumen Narrativo |
| Fin | | Contribuir al desarrollo turístico de las regiones del estado de Jalisco a través del impulso a la inversión privada y la generación de empleos en el sector turístico. |

Datos del Indicador

| | |
|--|--|
| Denominación | Método de cálculo |
| Total de Empleos del sector turístico ante el IMSS | $(\text{Empleos del sector turístico registrados en el IMSS (Realizado)} / \text{Empleos del sector turístico registrados en el IMSS (Programado)}) * 100$ |

Descripción del Indicador

Mide el crecimiento del empleo generado por el sector turismo.

| | | | | | |
|--------------------------|--|--------------------------------|---------------------------------------|--------------------------------------|-----------------------------------|
| Tipo de Indicador | <input type="text" value="Estratégico"/> | Dimensión del Indicador | <input type="text" value="Eficacia"/> | Año de Medición del Resultado | <input type="text" value="2018"/> |
| Cobertura | <input type="text" value="Estatal"/> | Frecuencia de Medición | <input type="text" value="Anual"/> | | |

Desagregado meta valor por género

| | | | | | | |
|-------------------------------------|-------|---|--------------------------------------|--------------------------------------|--|--|
| Parámetros de semaforización | | Meta Institucional | Meta Valor | Unidad de medida (meta valor) | Hombre | Mujer |
| | | <input type="text" value="100%"/> | <input type="text" value="122,930"/> | <input type="text" value="Empleo"/> | <input type="text" value="No disponible"/> | <input type="text" value="No disponible"/> |
| 0 | 70.00 | 70.01 | 90.00 | 90.01 | 130 | |
| | | | | | | |
| | | Sentido del Indicador | Línea Base (meta valor) | Año (Línea base) | | |
| | | <input type="text" value="Ascendente"/> | <input type="text" value="122,930"/> | <input type="text" value="2017"/> | | |

Variables del Indicador

| | | |
|--|-------------------------|----------------------------|
| Nombre de la Variable | Unidad de medida | Tipo de Acumulación |
| Empleos del sector turístico registrados en el IMSS (realizado) | Empleo | Suma |
| Empleos del sector turístico registrados en el IMSS (programado) | Empleo | Suma |

| | |
|-------------------------------|--|
| Fuente de Información | <input type="text" value="Instituto Mexicano del Seguro Social"/> |
| Medios de verificación | <input type="text" value="Reportes del Instituto Mexicano del Seguro Social"/> |
| Supuestos | <input type="text" value="Las acciones de la Secretaría de Turismo fomentan la inversión, el desarrollo regional y la generación de empleos"/> |
| Observaciones | <input type="text"/> |
| Id_mir | <input type="text" value="1482"/> |

- 1 El presente documento despliega la información perteneciente a los indicadores estratégicos y gestión de aquellos programas presupuestarios que proveen de bienes y servicios que generan valor público a la ciudadanía jalisciense
- 2 Se muestra el número del Componente relacionado con el indicador.

GOBIERNO DEL ESTADO DE JALISCO
PRESUPUESTO DE EGRESOS PARA EL EJERCICIO FISCAL 2018
Ficha Técnica de Indicador

Sistema de Evaluación del Desempeño (SED)

Gobierno del Estado de Jalisco Secretaría de Planeación, Administración y Finanzas

Datos del Programa

Apoyo a la operación turística regional

Eje: Economía próspera

Tema: Turismo

¿Quién gasta?

| | | |
|-------------------------------|-------------------------------|---|
| 08 Unidad Presupuestal | 000 Unidad Responsable | 00207 Unidad Ejecutora del Gasto |
| Secretaría de Turismo | Secretaría de Turismo | Dirección General de Enlace Institucional para el Desarrollo Regional |

¿Para qué se gasta?

| | | |
|----------------------|----------------|-------------------|
| Finalidad | Función | Subfunción |
| Desarrollo Económico | Turismo | Turismo |

Presupuesto asignado al Programa Presupuestario

Monto

Objetivos

| Nivel | Clave Componente | Resumen Narrativo |
|-------|------------------|---|
| Fin | | Contribuir con el desarrollo turístico, económico y social del estado a través de la coordinación y operación de los programas de la SECTURJAL en las zonas de Pto Vallarta, San Juan de los Lagos, Ribera de Chapala y Costalegre. |

Datos del Indicador

| | |
|---|--|
| Denominación | Método de cálculo |
| Total de derrama económica turística generada en regiones del interior del Estado | $(\text{Derrama (Realizado)} / \text{Derrama (Programado)}) * 100$ |

Descripción del Indicador
Contribuir al desarrollo turístico del estado a través de la coordinación y operación de los programas de la SECTURJAL en las zonas de Puerto Vallarta, San Juan de los Lagos, Ribera de Chapala y Costalegre.

| | | | | | |
|--------------------------|-------------|--------------------------------|----------|--------------------------------------|------|
| Tipo de Indicador | Estratégico | Dimensión del Indicador | Eficacia | Año de Medición del Resultado | 2018 |
| Cobertura | Regional | Frecuencia de Medición | Anual | | |

| | | | | | | |
|-------------------------------------|-------|------------------------------|--------------------------------|--------------------------------------|--|-------|
| Parámetros de semaforización | | Meta Institucional | Meta Valor | Unidad de medida (meta valor) | Desagregado meta valor por género | |
| | | 100% | 18,200,000 | Millones de pesos | Hombre | Mujer |
| 0 | 70.00 | 70.01 | 90.00 | 90.01 | 130 | |
| | | | | | | |
| | | Sentido del Indicador | Línea Base (meta valor) | Año (Línea base) | | |
| | | Ascendente | 18,200,000 | 2017 | | |

Variables del Indicador

| Nombre de la Variable | Unidad de medida | Tipo de Acumulación |
|-----------------------|-------------------|---------------------|
| Derrama (realizado) | Millones de pesos | Suma |
| Derrama (programado) | Millones de pesos | Suma |

Fuente de Información

Medios de verificación

Supuestos

Observaciones

Id_mir

- 1 El presente documento despliega la información perteneciente a los indicadores estratégicos y gestión de aquellos programas presupuestarios que proveen de bienes y servicios que generan valor público a la ciudadanía jalisciense
- 2 Se muestra el número del Componente relacionado con el indicador.

GOBIERNO DEL ESTADO DE JALISCO
PRESUPUESTO DE EGRESOS PARA EL EJERCICIO FISCAL 2018
Ficha Técnica de Indicador

Sistema de Evaluación del Desempeño (SED)

Gobierno del Estado de Jalisco Secretaría de Planeación, Administración y Finanzas

Datos del Programa

Promoción y Fomento a la Inversión Turística Privada

Eje: Economía próspera

Tema: Turismo

¿Quién gasta?

| | | |
|-------------------------------|-------------------------------|---|
| 08 Unidad Presupuestal | 000 Unidad Responsable | 00207 Unidad Ejecutora del Gasto |
| Secretaría de Turismo | Secretaría de Turismo | Dirección General de Enlace Institucional para el Desarrollo Regional |

¿Para qué se gasta?

| | | |
|----------------------|----------------|-------------------|
| Finalidad | Función | Subfunción |
| Desarrollo Económico | Turismo | Turismo |

Presupuesto asignado al Programa Presupuestario

| | |
|-------|----------------|
| Monto | \$3,839,788.98 |
|-------|----------------|

Objetivos

| | | |
|--------------|-------------------------|---|
| Nivel | Clave Componente | Resumen Narrativo |
| Propósito | | El estado de Jalisco cuenta con asesoría, vinculación y apoyo para la generación de proyectos en el sector turístico que fomenten el desarrollo y la creación de empleos. |

Datos del Indicador

| | |
|---|--|
| Denominación | Método de cálculo |
| Total de Inversión Turística Del Sector Privado | $(\text{Inversión Turística del Sector Privado Identificada (Realizado)} / \text{Inversión Turística del Sector Privado Identificada (Programado)}) * 100$ |

Descripción del Indicador

Mide el monto de inversión privada destinada al desarrollo del sector turístico en el Estado.

| | | | | | |
|--------------------------|-------------|--------------------------------|----------|--------------------------------------|------|
| Tipo de Indicador | Estratégico | Dimensión del Indicador | Eficacia | Año de Medición del Resultado | 2018 |
| Cobertura | Estatad | Frecuencia de Medición | Anual | | |

| | | | | | | |
|-------------------------------------|-------|------------------------------|--------------------------------|--------------------------------------|--|--------------|
| Parámetros de semaforización | | Meta Institucional | Meta Valor | Unidad de medida (meta valor) | Desagregado meta valor por género | |
| | | 100% | 611 | Millones de dólares | Hombre | Mujer |
| 0 | 70.00 | 70.01 | 90.00 | 90.01 | 130 | |
| | | | | | | |
| | | Sentido del Indicador | Línea Base (meta valor) | Año (Línea base) | | |
| | | Ascendente | 121 | 2017 | | |

Variables del Indicador

| | | |
|--|-------------------------|----------------------------|
| Nombre de la Variable | Unidad de medida | Tipo de Acumulación |
| Inversión Turística del Sector Privado Identificada (realizado) | Millones de dólares | Suma |
| Inversión Turística del Sector Privado Identificada (programado) | Millones de dólares | Suma |

Fuente de Información Secretaría de Turismo, Gobierno de Jalisco

Medios de verificación Reporte de la Dirección General de Enlace Institucional para el Desarrollo Regional

Supuestos Existen acciones de asesoría, vinculación y desarrollo de proyectos en el estado de Jalisco

Observaciones

Id_mir 1490

- 1 El presente documento despliega la información perteneciente a los indicadores estratégicos y gestión de aquellos programas presupuestarios que proveen de bienes y servicios que generan valor público a la ciudadanía jalisciense
- 2 Se muestra el número del Componente relacionado con el indicador.

GOBIERNO DEL ESTADO DE JALISCO
PRESUPUESTO DE EGRESOS PARA EL EJERCICIO FISCAL 2018
Ficha Técnica de Indicador

Sistema de Evaluación del Desempeño (SED)

Gobierno del Estado de Jalisco Secretaría de Planeación, Administración y Finanzas

Datos del Programa

Apoyo a la operación turística regional

Eje: Economía próspera

Tema: Turismo

¿Quién gasta?

| | | |
|---------------------------|---------------------------|---|
| 08 Unidad Presupuestal | 000 Unidad Responsable | 00207 Unidad Ejecutora del Gasto |
| Secretaría de Turismo | Secretaría de Turismo | Dirección General de Enlace Institucional para el Desarrollo Regional |

¿Para qué se gasta?

| | | |
|----------------------|---------|------------|
| Finalidad | Función | Subfunción |
| Desarrollo Económico | Turismo | Turismo |

Presupuesto asignado al Programa Presupuestario

| | |
|-------|----------------|
| Monto | \$7,441,711.75 |
|-------|----------------|

Objetivos

| | | |
|-----------|------------------|---|
| Nivel | Clave Componente | Resumen Narrativo |
| Propósito | | El Estado de Jalisco cuenta con eficiencia y calidad en los servicios turísticos de Puerto Vallarta, San Juan de los Lagos, Ribera de Chapala y Costalegre, que permiten la diversificación de atractivos turísticos para el visitante. |

Datos del Indicador

| | |
|---|--|
| Denominación | Método de cálculo |
| Porcentaje de Satisfacción del Visitante en las regiones del interior del Estado, identificado. | (Encuestas de Satisfacción de Visitantes en las zonas de Puerto Vallarta, San Juan de los Lagos, Ribera de Chapala y Costalegre (Realizado) / Encuestas de Satisfacción de Visitantes en las zonas de Puerto Vallarta, San Juan de los Lagos, Ribera de Chapala y Costalegre (Programado)) * 100 |

Descripción del Indicador

Los servicios turísticos de Puerto Vallarta, San Juan de los Lagos, Ribera de Chapala y Costalegre operan con eficiencia y calidad

| | | | | | |
|--------------------------|-------------|--------------------------------|----------|--------------------------------------|------|
| Tipo de Indicador | Estratégico | Dimensión del Indicador | Eficacia | Año de Medición del Resultado | 2018 |
| Cobertura | Regional | Frecuencia de Medición | Anual | | |

| | | | |
|-------------------------------------|-------|--|--------------------------------|
| | | Desagregado meta valor por género | |
| | | Meta Institucional | Meta Valor |
| | | 100% | 85 |
| | | Unidad de medida (meta valor) | Encuesta |
| | | Hombre | Mujer |
| | | No disponible | No disponible |
| Parámetros de semaforización | | Sentido del Indicador | Línea Base (meta valor) |
| 0 | 70.00 | Ascendente | 85 |
| 70.01 | 90.00 | | Año (Línea base) |
| 90.01 | 130 | | 2017 |

Variables del Indicador

| | | |
|---|-------------------------|----------------------------|
| Nombre de la Variable | Unidad de medida | Tipo de Acumulación |
| Encuestas de Satisfacción de Visitantes en las zonas de Puerto Vallarta, San Juan de los Lagos, Ribera de Chapala y Costalegre (realizado) | Encuesta | Suma |
| Encuestas de Satisfacción de Visitantes en las zonas de Puerto Vallarta, San Juan de los Lagos, Ribera de Chapala y Costalegre (programado) | Encuesta | Suma |

Fuente de Información Encuestas de Perfil del visitante y grado de satisfacción

Medios de verificación Reportes de Delegaciones en Secretaría de Turismo de Jalisco

Supuestos Los turistas que visitan las regiones turísticas del interior del estado, opinan por medio de encuestas, acerca del grado de satisfacción y calidad de los servicios.

Observaciones

Id_mir 2031

- 1 El presente documento despliega la información perteneciente a los indicadores estratégicos y gestión de aquellos programas presupuestarios que proveen de bienes y servicios que generan valor público a la ciudadanía jalisciense
- 2 Se muestra el número del Componente relacionado con el indicador.

GOBIERNO DEL ESTADO DE JALISCO
PRESUPUESTO DE EGRESOS PARA EL EJERCICIO FISCAL 2018
Ficha Técnica de Indicador

Sistema de Evaluación del Desempeño (SED)

Gobierno del Estado de Jalisco Secretaría de Planeación, Administración y Finanzas

Datos del Programa

Promoción y Fomento a la Inversión Turística Privada

Eje: Economía próspera

Tema: Turismo

¿Quién gasta?

| | | |
|---------------------------|---------------------------|---|
| 08 Unidad Presupuestal | 000 Unidad Responsable | 00207 Unidad Ejecutora del Gasto |
| Secretaría de Turismo | Secretaría de Turismo | Dirección General de Enlace Institucional para el Desarrollo Regional |

¿Para qué se gasta?

| | | |
|----------------------|---------|------------|
| Finalidad | Función | Subfunción |
| Desarrollo Económico | Turismo | Turismo |

Presupuesto asignado al Programa Presupuestario

Monto

Objetivos

| | | |
|------------|------------------|--|
| Nivel | Clave Componente | Resumen Narrativo |
| Componente | A2 | Acciones para la promoción de Jalisco como destino de filmaciones, realizadas. |

Datos del Indicador

| | |
|---|--|
| Denominación | Método de cálculo |
| Total de Acciones de promoción de filmaciones | $(\text{Acciones Realizadas (Realizado)} / \text{Acciones Realizadas (Programado)}) * 100$ |

Descripción del Indicador

Mide las acciones realizadas para la promoción de Jalisco como destino de filmaciones

| | | | | | |
|-------------------|--------------------------------------|-------------------------|--|-------------------------------|-----------------------------------|
| Tipo de Indicador | <input type="text" value="Gestión"/> | Dimensión del Indicador | <input type="text" value="Eficacia"/> | Año de Medición del Resultado | <input type="text" value="2018"/> |
| Cobertura | <input type="text" value="Estatal"/> | Frecuencia de Medición | <input type="text" value="Semestral"/> | | |

Desagregado meta valor por género

| | | | | | | |
|-------------------------------------|-------|-----------------------|-------------------------|-------------------------------|---------------|---------------|
| Parámetros de semaforización | | Meta Institucional | Meta Valor | Unidad de medida (meta valor) | Hombre | Mujer |
| 0 | 70.00 | 100% | 210 | Acción | No disponible | No disponible |
| 70.01 | 90.00 | Sentido del Indicador | Línea Base (meta valor) | Año (Línea base) | | |
| 90.01 | 130 | Ascendente | 210 | 2017 | | |

Variables del Indicador

| | | |
|----------------------------------|------------------|---------------------|
| Nombre de la Variable | Unidad de medida | Tipo de Acumulación |
| Acciones Realizadas (realizado) | Acción | Suma |
| Acciones Realizadas (programado) | Acción | Suma |

Fuente de Información

Medios de verificación

Supuestos

Observaciones

Id_mir

- 1 El presente documento despliega la información perteneciente a los indicadores estratégicos y gestión de aquellos programas presupuestarios que proveen de bienes y servicios que generan valor público a la ciudadanía jalisciense
- 2 Se muestra el número del Componente relacionado con el indicador.

GOBIERNO DEL ESTADO DE JALISCO
PRESUPUESTO DE EGRESOS PARA EL EJERCICIO FISCAL 2018
Ficha Técnica de Indicador

Sistema de Evaluación del Desempeño (SED)

Gobierno del Estado de Jalisco Secretaría de Planeación, Administración y Finanzas

Datos del Programa

Promoción y Fomento a la Inversión Turística Privada

Eje: Economía próspera

Tema: Turismo

¿Quién gasta?

| | | |
|---------------------------|---------------------------|---|
| 08 Unidad Presupuestal | 000 Unidad Responsable | 00207 Unidad Ejecutora del Gasto |
| Secretaría de Turismo | Secretaría de Turismo | Dirección General de Enlace Institucional para el Desarrollo Regional |

¿Para qué se gasta?

| | | |
|----------------------|---------|------------|
| Finalidad | Función | Subfunción |
| Desarrollo Económico | Turismo | Turismo |

Presupuesto asignado al Programa Presupuestario

| | |
|-------|----------------|
| Monto | \$3,839,788.98 |
|-------|----------------|

Objetivos

| | | |
|------------|------------------|--|
| Nivel | Clave Componente | Resumen Narrativo |
| Componente | M1 | Acciones de asesoría, vinculación y apoyo para el desarrollo de proyectos, eventos, generación de foros, cursos, talleres, realizadas. |

Datos del Indicador

| | |
|--|--|
| Denominación | Método de cálculo |
| Total de proyectos, eventos, foros, cursos y talleres Apoyados | $(\text{Proyectos, eventos, foros, cursos y talleres Apoyados (Realizado)} / \text{Proyectos, eventos, foros, cursos y talleres Apoyados (Programado)}) * 100$ |

Descripción del Indicador

Mide las acciones y proyectos que son realizados y orientados hacia la ciudadanía en general, empresarios, emprendedores e inversionistas del sector turístico.

| | | | | | |
|-------------------|---------|-------------------------|-----------|-------------------------------|------|
| Tipo de Indicador | Gestión | Dimensión del Indicador | Eficacia | Año de Medición del Resultado | 2018 |
| Cobertura | Estatal | Frecuencia de Medición | Semestral | | |

| | | | | | | |
|-----------------------------------|-------|-----------------------|-------------------------|-------------------------------|---------------|---------------|
| Desagregado meta valor por género | | | | | | |
| Parámetros de semaforización | | Meta Institucional | Meta Valor | Unidad de medida (meta valor) | Hombre | Mujer |
| 0 | 70.00 | 100% | 82 | Proyecto | No disponible | No disponible |
| 70.01 | 90.00 | Sentido del Indicador | Línea Base (meta valor) | Año (Línea base) | | |
| 90.01 | 130 | Ascendente | 67 | 2017 | | |

Variables del Indicador

| | | |
|--|------------------|---------------------|
| Nombre de la Variable | Unidad de medida | Tipo de Acumulación |
| Proyectos, eventos, foros, cursos y talleres Apoyados (realizado) | Proyecto | Suma |
| Proyectos, eventos, foros, cursos y talleres Apoyados (programado) | Proyecto | Suma |

Fuente de Información Secretaría de Turismo, Gobierno de Jalisco

Medios de verificación Reporte de la Dirección General de Enlace Institucional para el Desarrollo Regional

Supuestos Existen emprendedores y empresarios interesados en desarrollar proyectos de inversión turística privada, eventos, foros, cursos y talleres en Jalisco

Observaciones

Id_mir 1497

- 1 El presente documento despliega la información perteneciente a los indicadores estratégicos y gestión de aquellos programas presupuestarios que proveen de bienes y servicios que generan valor público a la ciudadanía jalisciense
- 2 Se muestra el número del Componente relacionado con el indicador.

GOBIERNO DEL ESTADO DE JALISCO
PRESUPUESTO DE EGRESOS PARA EL EJERCICIO FISCAL 2018
Ficha Técnica de Indicador

| Sistema de Evaluación del Desempeño (SED) | | | | | | |
|---|---------------------|---|--|---|----------------------------|---------------|
| Gobierno del Estado de Jalisco | | | Secretaría de Planeación, Administración y Finanzas | | | |
| Datos del Programa | | | | | | |
| Apoyo a la operación turística regional | | | | | | |
| Eje: Economía próspera | | | Tema: Turismo | | | |
| ¿Quién gasta? | | | | | | |
| 08 | Unidad Presupuestal | 000 | Unidad Responsable | 00207 | Unidad Ejecutora del Gasto | |
| Secretaría de Turismo | | Secretaría de Turismo | | Dirección General de Enlace Institucional para el Desarrollo Regional | | |
| ¿Para qué se gasta? | | | | | | |
| Finalidad | | Función | | Subfunción | | |
| Desarrollo Económico | | Turismo | | Turismo | | |
| Presupuesto asignado al Programa Presupuestario | | | | | | |
| Monto <input style="width: 150px;" type="text" value="\$7,441,711.75"/> | | | | | | |
| Objetivos | | | | | | |
| Nivel | Clave Componente | Resumen Narrativo | | | | |
| Componente | L1 | Atención otorgada a visitantes, eventos y socios comerciales. | | | | |
| Datos del Indicador | | | | | | |
| Denominación | | | Método de cálculo | | | |
| Total de visitantes e inversionistas atendidos. | | | (Visitantes e inversionistas (Realizado) / Visitantes e inversionistas (Programado))*100 | | | |
| Descripción del Indicador | | | | | | |
| Este indicador muestra la suma de visitantes e inversionistas atendidos en el Estado de Jalisco | | | | | | |
| Tipo de Indicador | Gestión | Dimensión del Indicador | Eficacia | Año de Medición del Resultado | | |
| Cobertura | Estatal | Frecuencia de Medición | Semestral | 2018 | | |
| Desagregado meta valor por género | | | | | | |
| Parámetros de semaforización | | Meta Institucional | Meta Valor | Unidad de medida (meta valor) | Hombre | Mujer |
| 0 | 70.00 | 100% | 183 | Visitante | No disponible | No disponible |
| 70.01 | 90.00 | Sentido del Indicador | | Línea Base (meta valor) | | |
| 90.01 | 130 | Ascendente | | Año (Línea base) | | |
| | | | 183 | 2017 | | |
| Variables del Indicador | | | | | | |
| Nombre de la Variable | | | Unidad de medida | Tipo de Acumulación | | |
| Visitantes e inversionistas (realizado) | | | Visitante | Suma | | |
| Visitantes e inversionistas (programado) | | | Visitante | Suma | | |
| Fuente de Información | | | | | | |
| Reporte mensual de Delegaciones SECTURJAL. | | | | | | |
| Medios de verificación | | | | | | |
| Reportes de Delegaciones en Secretaría de Turismo de Jalisco | | | | | | |
| Supuestos | | | | | | |
| Visitantes e inversionistas acuden a los destinos turísticos del interior para valorar la posibilidad de generar inversión que detone el desarrollo de la región. | | | | | | |
| Observaciones | | | | | | |
| | | | | | | |
| Id_mir | 2037 | | | | | |

- 1 El presente documento despliega la información perteneciente a los indicadores estratégicos y gestión de aquellos programas presupuestarios que proveen de bienes y servicios que generan valor público a la ciudadanía jalisciense
- 2 Se muestra el número del Componente relacionado con el indicador.

GOBIERNO DEL ESTADO DE JALISCO
PRESUPUESTO DE EGRESOS PARA EL EJERCICIO FISCAL 2018
Ficha Técnica de Indicador

Sistema de Evaluación del Desempeño (SED)

Gobierno del Estado de Jalisco Secretaría de Planeación, Administración y Finanzas

Datos del Programa

Apoyo a la operación turística regional

Eje: Economía próspera

Tema: Turismo

¿Quién gasta?

| | | | | | |
|-----------------------|----------------------------|-----------------------|---|--------------|-----------------------------------|
| 08 | Unidad Presupuestal | 000 | Unidad Responsable | 00207 | Unidad Ejecutora del Gasto |
| Secretaría de Turismo | Secretaría de Turismo | Secretaría de Turismo | Dirección General de Enlace Institucional para el Desarrollo Regional | | |

¿Para qué se gasta?

| | | |
|----------------------|----------------|-------------------|
| Finalidad | Función | Subfunción |
| Desarrollo Económico | Turismo | Turismo |

Presupuesto asignado al Programa Presupuestario

Monto

Objetivos

| | | |
|--------------|-------------------------|--|
| Nivel | Clave Componente | Resumen Narrativo |
| Componente | A3 | Acciones de verificación de establecimientos turísticos y trámites de prestadores de servicios en el Registro Nacional de Turismo, realizadas. |

Datos del Indicador

| | |
|--|--|
| Denominación | Método de cálculo |
| Total de prestadores de servicios turísticos registrados y verificados | (Empresas de prestadores de servicios turísticos registrados y verificados (Realizado) / Empresas de prestadores de servicios turísticos registrados y verificados (Programado))*100 |

Descripción del Indicador

Mide el número de establecimientos turísticos verificados y trámites realizados por los prestadores de servicios turísticos en el Registro Nacional de Turismo.

| | | | | | |
|--------------------------|----------|--------------------------------|-----------|--------------------------------------|------|
| Tipo de Indicador | Gestión | Dimensión del Indicador | Eficacia | Año de Medición del Resultado | 2018 |
| Cobertura | Regional | Frecuencia de Medición | Semestral | | |

Desagregado meta valor por género

| | | | | | | |
|-------------------------------------|-------|------------------------------|--------------------------------|--------------------------------------|---------------|---------------|
| Parámetros de semaforización | | Meta Institucional | Meta Valor | Unidad de medida (meta valor) | Hombre | Mujer |
| | | 100% | 390 | Empresa | No disponible | No disponible |
| 0 | 70.00 | 70.01 | 90.00 | 90.01 | 130 | |
| | | | | | | |
| | | Sentido del Indicador | Línea Base (meta valor) | Año (Línea base) | | |
| | | Ascendente | 390 | 2017 | | |

Variables del Indicador

| | | |
|--|-------------------------|----------------------------|
| Nombre de la Variable | Unidad de medida | Tipo de Acumulación |
| Empresas de prestadores de servicios turísticos registrados y verificados (realizado) | Empresa | Suma |
| Empresas de prestadores de servicios turísticos registrados y verificados (programado) | Empresa | Suma |

Fuente de Información

Medios de verificación

Supuestos

Observaciones

Id_mir

- 1 El presente documento despliega la información perteneciente a los indicadores estratégicos y gestión de aquellos programas presupuestarios que proveen de bienes y servicios que generan valor público a la ciudadanía jalisciense
- 2 Se muestra el número del Componente relacionado con el indicador.

GOBIERNO DEL ESTADO DE JALISCO
PRESUPUESTO DE EGRESOS PARA EL EJERCICIO FISCAL 2018
Ficha Técnica de Indicador

Sistema de Evaluación del Desempeño (SED)

Gobierno del Estado de Jalisco Secretaría de Planeación, Administración y Finanzas

Datos del Programa

Apoyo a la operación turística regional

Eje: Economía próspera

Tema: Turismo

¿Quién gasta?

| | | |
|---------------------------|---------------------------|---|
| 08 Unidad Presupuestal | 000 Unidad Responsable | 00207 Unidad Ejecutora del Gasto |
| Secretaría de Turismo | Secretaría de Turismo | Dirección General de Enlace Institucional para el Desarrollo Regional |

¿Para qué se gasta?

| | | |
|----------------------|---------|------------|
| Finalidad | Función | Subfunción |
| Desarrollo Económico | Turismo | Turismo |

Presupuesto asignado al Programa Presupuestario

Monto

Objetivos

| | | |
|------------|------------------|---|
| Nivel | Clave Componente | Resumen Narrativo |
| Componente | C2 | Cuestionarios hoteleros y encuestas a visitantes para el monitoreo de la actividad turística, realizados. |

Datos del Indicador

| | |
|---|--|
| Denominación | Método de cálculo |
| Total de investigaciones sobre perfil del visitante, procedencia y ocupación hotelera, realizadas | (Encuestas de perfil del visitante, procedencia y ocupación hotelera (Realizado) / Encuestas de perfil del visitante, procedencia y ocupación hotelera (Programado))*100 |

Descripción del Indicador

Cuestionarios Hoteleros y Encuestas a visitantes para el monitoreo de la actividad turística, levantados.

| | | | | | |
|-------------------|----------|-------------------------|-----------|-------------------------------|------|
| Tipo de Indicador | Gestión | Dimensión del Indicador | Eficacia | Año de Medición del Resultado | 2018 |
| Cobertura | Regional | Frecuencia de Medición | Semestral | | |

| | | | | | | |
|--|-------|-----------------------|-------------------------|-------------------------------|---------------|---------------|
| Desagregado meta valor por género | | | | | | |
| Parámetros de semaforización | | Meta Institucional | Meta Valor | Unidad de medida (meta valor) | Hombre | Mujer |
| 0 | 70.00 | 100% | 20,040 | Encuesta | No disponible | No disponible |
| 70.01 | 90.00 | Sentido del Indicador | Línea Base (meta valor) | Año (Línea base) | | |
| 90.01 | 130 | Ascendente | 20,040 | 2017 | | |

Variables del Indicador

| | | |
|--|------------------|---------------------|
| Nombre de la Variable | Unidad de medida | Tipo de Acumulación |
| Encuestas de perfil del visitante, procedencia y ocupación hotelera (realizado) | Encuesta | Suma |
| Encuestas de perfil del visitante, procedencia y ocupación hotelera (programado) | Encuesta | Suma |

Fuente de Información

Medios de verificación

Supuestos

Observaciones

Id. mir

- 1 El presente documento despliega la información perteneciente a los indicadores estratégicos y gestión de aquellos programas presupuestarios que proveen de bienes y servicios que generan valor público a la ciudadanía jalisciense
- 2 Se muestra el número del Componente relacionado con el indicador.

GOBIERNO DEL ESTADO DE JALISCO
PRESUPUESTO DE EGRESOS PARA EL EJERCICIO FISCAL 2018
Ficha Técnica de Indicador

Sistema de Evaluación del Desempeño (SED)

Gobierno del Estado de Jalisco Secretaría de Planeación, Administración y Finanzas

Datos del Programa

Apoyo a la operación turística regional

Eje: Economía próspera

Tema: Turismo

¿Quién gasta?

| | | |
|-------------------------------|-------------------------------|---|
| 08 Unidad Presupuestal | 000 Unidad Responsable | 00207 Unidad Ejecutora del Gasto |
| Secretaría de Turismo | Secretaría de Turismo | Dirección General de Enlace Institucional para el Desarrollo Regional |

¿Para qué se gasta?

| | | |
|----------------------|----------------|-------------------|
| Finalidad | Función | Subfunción |
| Desarrollo Económico | Turismo | Turismo |

Presupuesto asignado al Programa Presupuestario

Monto

Objetivos

| | | |
|--------------|-------------------------|--|
| Nivel | Clave Componente | Resumen Narrativo |
| Componente | L4 | Acciones de asesoría y coordinación de prestadores de servicios turísticos locales y regionales, realizadas. |

Datos del Indicador

| | |
|---|--|
| Denominación | Método de cálculo |
| Total de eventos y reuniones de trabajo atendidas | (Eventos y Reuniones de Trabajo (Realizado) / Eventos y Reuniones de Trabajo (Programado))*100 |

Descripción del Indicador

Acciones de asesoría a asociaciones de prestadores de servicios turísticos locales y regionales, realizadas

| | | | | | |
|--------------------------|----------|--------------------------------|-----------|--------------------------------------|------|
| Tipo de Indicador | Gestión | Dimensión del Indicador | Eficacia | Año de Medición del Resultado | 2018 |
| Cobertura | Estatral | Frecuencia de Medición | Semestral | | |

Desagregado meta valor por género

| | | | | | |
|---|------------------------------|--------------------------------|-------------------------------|---------------|---------------|
| Parámetros de semaforización | Meta Institucional | Meta Valor | Unidad de medida (meta valor) | Hombre | Mujer |
| | 100% | 229 | Evento | No disponible | No disponible |
| <input type="checkbox"/> 0 <input type="checkbox"/> 70.00 <input type="checkbox"/> 70.01 <input type="checkbox"/> 90.00 <input type="checkbox"/> 90.01 <input type="checkbox"/> 130 | Sentido del Indicador | Línea Base (meta valor) | Año (Línea base) | | |
| | Ascendente | 229 | 2017 | | |

Variables del Indicador

| | | |
|---|-------------------------|----------------------------|
| Nombre de la Variable | Unidad de medida | Tipo de Acumulación |
| Eventos y Reuniones de Trabajo (realizado) | Evento | Suma |
| Eventos y Reuniones de Trabajo (programado) | Evento | Suma |

Fuente de Información

Medios de verificación

Supuestos

Observaciones

Id_ mir

- 1 El presente documento despliega la información perteneciente a los indicadores estratégicos y gestión de aquellos programas presupuestarios que proveen de bienes y servicios que generan valor público a la ciudadanía jalisciense
- 2 Se muestra el número del Componente relacionado con el indicador.

GOBIERNO DEL ESTADO DE JALISCO
PRESUPUESTO DE EGRESOS PARA EL EJERCICIO FISCAL 2018
Ficha Técnica de Indicador

Sistema de Evaluación del Desempeño (SED)

Gobierno del Estado de Jalisco Secretaría de Planeación, Administración y Finanzas

Datos del Programa

Programa de planeación, capacitación y desarrollo rural sustentable en el Estado de Jalisco

Eje: Economía próspera

Tema: Campo

¿Quién gasta?

| | | |
|--------------------------------|--------------------------------|--|
| 09 Unidad Presupuestal | 000 Unidad Responsable | 00215 Unidad Ejecutora del Gasto |
| Secretaría de Desarrollo Rural | Secretaría de Desarrollo Rural | Dirección General de Regiones Prioritarias |

¿Para qué se gasta?

| | | |
|----------------------|--|--------------|
| Finalidad | Función | Subfunción |
| Desarrollo Económico | Agropecuaria, Silvicultura, Pesca y Caza | Agropecuaria |

Presupuesto asignado al Programa Presupuestario

Monto

Objetivos

| | | |
|------------|------------------|---|
| Nivel | Clave Componente | Resumen Narrativo |
| Componente | 05 | Proyectos productivos para el desarrollo de capacidades rurales apoyados. |

Datos del Indicador

| | |
|--------------------------------|--|
| Denominación | Método de cálculo |
| Proyectos Productivos Apoyados | $(\text{Número de Proyectos productivos (Realizado)} / \text{Número de Proyectos productivos (Programado)}) * 100$ |

Descripción del Indicador

Este indicador mide el número de proyectos productivos programados y realizados del Programa de Desarrollo de Capacidades Rurales

| | | | | | |
|-------------------|----------|-------------------------|------------|-------------------------------|------|
| Tipo de Indicador | Gestión | Dimensión del Indicador | Eficacia | Año de Medición del Resultado | 2018 |
| Cobertura | Estatral | Frecuencia de Medición | Trimestral | | |

Desagregado meta valor por género

| | | | | | | |
|--|--|-----------------------|-------------------------|-------------------------------|---------------|---------------|
| Parámetros de semaforización <div style="display: flex; justify-content: space-around; align-items: center;"> <div style="text-align: center;">0</div> <div style="text-align: center;">30.00</div> <div style="text-align: center;">30.01</div> <div style="text-align: center;">60.00</div> <div style="text-align: center;">60.01</div> <div style="text-align: center;">130</div> </div> <div style="display: flex; justify-content: space-around; margin-top: 5px;"> <div style="width: 15px; height: 15px; background-color: red;"></div> <div style="width: 15px; height: 15px; background-color: red;"></div> <div style="width: 15px; height: 15px; background-color: yellow;"></div> <div style="width: 15px; height: 15px; background-color: yellow;"></div> <div style="width: 15px; height: 15px; background-color: green;"></div> <div style="width: 15px; height: 15px; background-color: green;"></div> </div> | | Meta Institucional | Meta Valor | Unidad de medida (meta valor) | Hombre | Mujer |
| | | 100% | 20 | Proyecto | No disponible | No disponible |
| | | Sentido del Indicador | Línea Base (meta valor) | Año (Línea base) | | |
| | | Ascendente | 1 | 2017 | | |

Variables del Indicador

| | | |
|--|------------------|---------------------|
| Nombre de la Variable | Unidad de medida | Tipo de Acumulación |
| Número de Proyectos productivos (realizado) | Proyecto | Suma |
| Número de Proyectos productivos (programado) | Proyecto | Suma |

| | |
|------------------------|---|
| Fuente de Información | Expedientes integrados, informes de supervisión de campo SEDER |
| Medios de verificación | Relación e informes de beneficiarios, expedientes integrados de proyectos apoyados, Dirección de Desarrollo de Capacidades Rurales de SEDER |
| Supuestos | Existe interés de productores y ayuntamientos por participar en el programa; existe recurso disponible para operar el programa |
| Observaciones | |
| Id. mir | 271 |

- 1 El presente documento despliega la información perteneciente a los indicadores estratégicos y gestión de aquellos programas presupuestarios que provienen de bienes y servicios que generan valor público a la ciudadanía jalisciense
- 2 Se muestra el número del Componente relacionado con el indicador.

GOBIERNO DEL ESTADO DE JALISCO
PRESUPUESTO DE EGRESOS PARA EL EJERCICIO FISCAL 2018
Ficha Técnica de Indicador

Sistema de Evaluación del Desempeño (SED)

Gobierno del Estado de Jalisco Secretaría de Planeación, Administración y Finanzas

Datos del Programa

Programa de planeación, capacitación y desarrollo rural sustentable en el Estado de Jalisco

Eje: Economía próspera

Tema: Campo

¿Quién gasta?

| | | |
|--------------------------------|--------------------------------|--|
| 09 Unidad Presupuestal | 000 Unidad Responsable | 00215 Unidad Ejecutora del Gasto |
| Secretaría de Desarrollo Rural | Secretaría de Desarrollo Rural | Dirección General de Regiones Prioritarias |

¿Para qué se gasta?

| | | |
|----------------------|--|--------------|
| Finalidad | Función | Subfunción |
| Desarrollo Económico | Agropecuaria, Silvicultura, Pesca y Caza | Agropecuaria |

Presupuesto asignado al Programa Presupuestario

Monto

Objetivos

| | | |
|------------|------------------|--|
| Nivel | Clave Componente | Resumen Narrativo |
| Componente | 04 | Sistema de información y capacitación agropecuaria y pesquera del estado de Jalisco, operando. |

Datos del Indicador

| | |
|--|--|
| Denominación Videos Publicados | Método de cálculo (Videos Publicados (Realizado) / Videos Publicados (Programado))*100 |
|--|--|

Descripción del Indicador
Este indicador mide el número de videos publicados

| | | | | | |
|--------------------------|----------|--------------------------------|------------|--------------------------------------|------|
| Tipo de Indicador | Gestión | Dimensión del Indicador | Eficacia | Año de Medición del Resultado | 2018 |
| Cobertura | Estatral | Frecuencia de Medición | Trimestral | | |

Desagregado meta valor por género

| | | | | | |
|--|------------------------------|-------------------------|-------------------------------|---------------|---------------|
| Parámetros de semaforización | Meta Institucional | Meta Valor | Unidad de medida (meta valor) | Hombre | Mujer |
| | 100% | 48 | Video | No disponible | No disponible |
| | Sentido del Indicador | Línea Base (meta valor) | Año (Línea base) | | |
| <div style="display: flex; justify-content: space-around; align-items: center;"> </div> | Ascendente | 48 | 2017 | | |

Variables del Indicador

| | | |
|--------------------------------|-------------------------|----------------------------|
| Nombre de la Variable | Unidad de medida | Tipo de Acumulación |
| Videos Publicados (realizado) | Video | Suma |
| Videos Publicados (programado) | Video | Suma |

Fuente de Información

Medios de verificación

Supuestos

Observaciones

Id_mir

- 1 El presente documento despliega la información perteneciente a los indicadores estratégicos y gestión de aquellos programas presupuestarios que proveen de bienes y servicios que generan valor público a la ciudadanía jalisciense
- 2 Se muestra el número del Componente relacionado con el indicador.

GOBIERNO DEL ESTADO DE JALISCO
PRESUPUESTO DE EGRESOS PARA EL EJERCICIO FISCAL 2018
Ficha Técnica de Indicador

Sistema de Evaluación del Desempeño (SED)

Gobierno del Estado de Jalisco Secretaría de Planeación, Administración y Finanzas

Datos del Programa

Programa Estatal de Apoyo y Servicios a la Ganadería y al Sector Lechero

Eje: Economía próspera

Tema: Campo

¿Quién gasta?

| | | |
|--------------------------------|--------------------------------|--|
| 09 Unidad Presupuestal | 000 Unidad Responsable | 00216 Unidad Ejecutora del Gasto |
| Secretaría de Desarrollo Rural | Secretaría de Desarrollo Rural | Dirección General de Fomento Agropecuario y Hortofrutícola |

¿Para qué se gasta?

| | | |
|----------------------|--|-------------------|
| Finalidad | Función | Subfunción |
| Desarrollo Económico | Agropecuaria, Silvicultura, Pesca y Caza | Agropecuaria |

Presupuesto asignado al Programa Presupuestario

Monto

Objetivos

| Nivel | Clave Componente | Resumen Narrativo |
|-------|------------------|---|
| Fin | | Contribuir a mejorar la situación económica de los productores(as), a través de la adquisición de equipo, construcción y/o rehabilitación de obra civil en infraestructura para las unidades de producción del sector pecuario. |

Datos del Indicador

| | |
|----------------------------------|--|
| Denominación | Método de cálculo |
| Porcentaje de proyectos apoyados | $(\text{Número total de proyectos (Realizado)} / \text{Número total de proyectos (Programado)}) * 100$ |

Descripción del Indicador
Este indicador señala el número de proyectos apoyados

| | | | | | |
|--------------------------|-------------|--------------------------------|------------|--------------------------------------|------|
| Tipo de Indicador | Estratégico | Dimensión del Indicador | Eficiencia | Año de Medición del Resultado | 2018 |
| Cobertura | Estatal | Frecuencia de Medición | Anual | | |

Desagregado meta valor por género

| Parámetros de semafización | | Meta Institucional | Meta Valor | Unidad de medida (meta valor) | Desagregado meta valor por género | | |
|----------------------------|-------|------------------------------|--------------------------------|-------------------------------|-----------------------------------|---------------|---------------|
| | | 100% | 5 | Proyecto | Hombre | Mujer | |
| 0 | 25.00 | 25.01 | 80.00 | 80.01 | 130 | No disponible | No disponible |
| | | Sentido del Indicador | Línea Base (meta valor) | Año (Línea base) | | | |
| | | Ascendente | 1 | 2017 | | | |

Variables del Indicador

| Nombre de la Variable | Unidad de medida | Tipo de Acumulación |
|--|------------------|---------------------|
| Número total de proyectos (realizado) | Proyecto | Suma |
| Número total de proyectos (programado) | Proyecto | Suma |

Fuente de Información

Medios de verificación

Supuestos

Observaciones

Id_mir

- 1 El presente documento despliega la información perteneciente a los indicadores estratégicos y gestión de aquellos programas presupuestarios que proveen de bienes y servicios que generan valor público a la ciudadanía jalisciense
- 2 Se muestra el número del Componente relacionado con el indicador.

GOBIERNO DEL ESTADO DE JALISCO
PRESUPUESTO DE EGRESOS PARA EL EJERCICIO FISCAL 2018
Ficha Técnica de Indicador

Sistema de Evaluación del Desempeño (SED)

Gobierno del Estado de Jalisco

Secretaría de Planeación, Administración y Finanzas

Datos del Programa

Fortalecimiento a los Centros de Desarrollo Frutícola CDF y capacitación a productores hortofrutícolas de Jalisco

Eje: Economía próspera

Tema: Campo

¿Quién gasta?

| 09 Unidad Presupuestal | 000 Unidad Responsable | 00216 Unidad Ejecutora del Gasto |
|--------------------------------|--------------------------------|--|
| Secretaría de Desarrollo Rural | Secretaría de Desarrollo Rural | Dirección General de Fomento Agropecuario y Hortofrutícola |

¿Para qué se gasta?

| Finalidad | Función | Subfunción |
|----------------------|--|--------------|
| Desarrollo Económico | Agropecuaria, Silvicultura, Pesca y Caza | Agropecuaria |

Presupuesto asignado al Programa Presupuestario

Monto

Objetivos

| Nivel | Clave Componente | Resumen Narrativo |
|-------|------------------|--|
| Fin | | Contribuir a la regulación de precios de plantas hortofrutícolas mediante la producción de especies con variedades comerciales de calidad a bajo costo, modernizando la infraestructura, adquisición de insumos y el equipamiento de los Centros de Desarrollo Frutícola (CDF) del estado, complementando la actividad con el otorgamiento de asesorías y capacitaciones en beneficio de los(as) productores(as) hortofrutícolas y ornamentales. |

Datos del Indicador

| Denominación | Método de cálculo |
|--|--|
| Precio promedio de venta de la planta hortofrutícola producida en los Centros de Desarrollo Frutícola (CDF), inferior al precio de venta de los viveros comerciales. | $(\text{Precio promedio de venta de la planta hortofrutícola producida en Centros de Desarrollo Frutícola (CDF), inferior al precio de venta de viveros comerciales. (Realizado)} / \text{Precio promedio de venta de la planta hortofrutícola producida en Centros de Desarrollo Frutícola (CDF), inferior al precio de venta de viveros comerciales. (Programado)}) * 100$ |

Descripción del Indicador

El indicador refleja la diferencia que existe del precio de la planta hortofrutícola producida en los Centros de Desarrollo Frutícola (CDF) en relación a la planta que se produce en los Viveros Comerciales, con la finalidad de regular el precio del mercado en beneficio de los productores(as) hortofrutícolas.

| | | | | | |
|--------------------------|--|--------------------------------|---------------------------------------|--------------------------------------|-----------------------------------|
| Tipo de Indicador | <input type="text" value="Estratégico"/> | Dimensión del Indicador | <input type="text" value="Eficacia"/> | Año de Medición del Resultado | <input type="text" value="2018"/> |
| Cobertura | <input type="text" value="Estatal"/> | Frecuencia de Medición | <input type="text" value="Anual"/> | | |

Desagregado meta valor por género

| Parámetros de semaforización | | | | | | Meta Institucional | Meta Valor | Unidad de medida (meta valor) | Hombre | Mujer |
|------------------------------|-------|-------|-------|-------|-----|------------------------------|--------------------------------|-------------------------------|---------------|---------------|
| 0 | 20.00 | 20.01 | 60.00 | 60.01 | 130 | 100% | 20 | Pesos | No disponible | No disponible |
| | | | | | | Sentido del Indicador | Línea Base (meta valor) | Año (Línea base) | | |
| | | | | | | Ascendente | 1 | 2017 | | |

Variables del Indicador

| Nombre de la Variable | Unidad de medida | Tipo de Acumulación |
|---|------------------|---------------------|
| Precio promedio de venta de la planta hortofrutícola producida en Centros de Desarrollo Frutícola (CDF), inferior al precio de venta de viveros comerciales. (realizado) | Pesos | Promedio |
| Precio promedio de venta de la planta hortofrutícola producida en Centros de Desarrollo Frutícola (CDF), inferior al precio de venta de viveros comerciales. (programado) | Pesos | Promedio |

Fuente de Información

Medios de verificación

Supuestos

Observaciones

Id_mir

- 1 El presente documento despliega la información perteneciente a los indicadores estratégicos y gestión de aquellos programas presupuestarios que proveen de bienes y servicios que generan valor público a la ciudadanía jalisciense
- 2 Se muestra el número del Componente relacionado con el indicador.

GOBIERNO DEL ESTADO DE JALISCO
PRESUPUESTO DE EGRESOS PARA EL EJERCICIO FISCAL 2018
Ficha Técnica de Indicador

Sistema de Evaluación del Desempeño (SED)

Gobierno del Estado de Jalisco Secretaría de Planeación, Administración y Finanzas

Datos del Programa

Programa de Apoyo a la Agricultura, seguro por siniestros en actividades agropecuarias

Eje: Economía próspera

Tema: Campo

¿Quién gasta?

| | | |
|--------------------------------|--------------------------------|--|
| 09 Unidad Presupuestal | 000 Unidad Responsable | 00216 Unidad Ejecutora del Gasto |
| Secretaría de Desarrollo Rural | Secretaría de Desarrollo Rural | Dirección General de Fomento Agropecuario y Hortofrutícola |

¿Para qué se gasta?

| | | |
|----------------------|--|-------------------|
| Finalidad | Función | Subfunción |
| Desarrollo Económico | Agropecuaria, Silvicultura, Pesca y Caza | Agropecuaria |

Presupuesto asignado al Programa Presupuestario

Monto

Objetivos

| Nivel | Clave Componente | Resumen Narrativo |
|-------|------------------|---|
| Fin | | Contribuir en la disminución de las pérdidas económicas por las afectaciones en la producción agropecuaria ocasionada por desastres naturales mediante el aseguramiento agropecuario. |

Datos del Indicador

| | |
|--|--|
| Denominación | Método de cálculo |
| Porcentaje de municipios protegidos contra afectaciones climatológicas | $(\text{Número total de municipios protegidos contra afectaciones climatológicas (Realizado)} / \text{Número total de municipios protegidos contra afectaciones climatológicas (Programado)}) * 100$ |

Descripción del Indicador

El indicador refleja el número de municipios protegidos mediante el programa de aseguramiento contra afectaciones climatológicas ocasionadas en el Estado.

| | | | | | |
|--------------------------|-------------|--------------------------------|----------|--------------------------------------|------|
| Tipo de Indicador | Estratégico | Dimensión del Indicador | Eficacia | Año de Medición del Resultado | 2018 |
| Cobertura | Estatal | Frecuencia de Medición | Anual | | |

Desagregado meta valor por género

| | | | | | |
|---|------------------------------|--------------------------------|-------------------------------|---------------|---------------|
| Parámetros de semaforización | Meta Institucional | Meta Valor | Unidad de medida (meta valor) | Hombre | Mujer |
| | 100% | 124 | Municipio | No disponible | No disponible |
| 0 10.00 10.01 90.00 90.01 130 | Sentido del Indicador | Línea Base (meta valor) | Año (Línea base) | | |
| | Ascendente | 1 | 2017 | | |

Variables del Indicador

| Nombre de la Variable | Unidad de medida | Tipo de Acumulación |
|---|------------------|---------------------|
| Número total de municipios protegidos contra afectaciones climatológicas (realizado) | Municipio | Suma |
| Número total de municipios protegidos contra afectaciones climatológicas (programado) | Municipio | Suma |

| | |
|-------------------------------|---|
| Fuente de Información | Póliza de seguro y convenios, Presupuesto autorizado. Dirección Agrícola. Dirección General de Fomento Agropecuario y Hortofrutícola. Secretaría de Desarrollo Rural. |
| Medios de verificación | Convenios, Anexos Técnicos y Póliza de contratación de seguros. |
| Supuestos | Existe interés por parte del Gobierno para asegurar la producción agropecuaria del Estado. |
| Observaciones | |
| Id_mir | 317 |

- 1 El presente documento despliega la información perteneciente a los indicadores estratégicos y gestión de aquellos programas presupuestarios que proveen de bienes y servicios que generan valor público a la ciudadanía jalisciense
- 2 Se muestra el número del Componente relacionado con el indicador.

GOBIERNO DEL ESTADO DE JALISCO
PRESUPUESTO DE EGRESOS PARA EL EJERCICIO FISCAL 2018
Ficha Técnica de Indicador

Sistema de Evaluación del Desempeño (SED)

Gobierno del Estado de Jalisco Secretaría de Planeación, Administración y Finanzas

Datos del Programa

Programa Estatal de Apoyo y Servicios a la Ganadería y al Sector Lechero

Eje: Economía próspera

Tema: Campo

¿Quién gasta?

| | | |
|--------------------------------|--------------------------------|--|
| 09 Unidad Presupuestal | 000 Unidad Responsable | 00216 Unidad Ejecutora del Gasto |
| Secretaría de Desarrollo Rural | Secretaría de Desarrollo Rural | Dirección General de Fomento Agropecuario y Hortofrutícola |

¿Para qué se gasta?

| | | |
|----------------------|--|-------------------|
| Finalidad | Función | Subfunción |
| Desarrollo Económico | Agropecuaria, Silvicultura, Pesca y Caza | Agropecuaria |

Presupuesto asignado al Programa Presupuestario

Monto

Objetivos

| Nivel | Clave Componente | Resumen Narrativo |
|-----------|------------------|--|
| Propósito | | Los productores del Estado de Jalisco con actividad pecuaria cuentan con infraestructura y equipo mejorados que les permite obtener un incremento en sus márgenes de ganancia. |

Datos del Indicador

| | |
|-------------------------------------|--|
| Denominación | Método de cálculo |
| Porcentaje de proyectos presentados | $(\text{Número de proyectos presentados (Realizado)} / \text{Número de proyectos presentados (Programado)}) * 100$ |

Descripción del Indicador

Este indicador señala el total de proyectos presentados

| | | | | | |
|--------------------------|--|--------------------------------|---|--------------------------------------|-----------------------------------|
| Tipo de Indicador | <input type="text" value="Estratégico"/> | Dimensión del Indicador | <input type="text" value="Eficiencia"/> | Año de Medición del Resultado | <input type="text" value="2018"/> |
| Cobertura | <input type="text" value="Estatal"/> | Frecuencia de Medición | <input type="text" value="Anual"/> | | |

Desagregado meta valor por género

| | | | | | | |
|-------------------------------------|-------|---|--------------------------------|---------------------------------------|--|--|
| Parámetros de semaforización | | Meta Institucional | Meta Valor | Unidad de medida (meta valor) | Hombre | Mujer |
| | | <input type="text" value="100%"/> | <input type="text" value="5"/> | <input type="text" value="Proyecto"/> | <input type="text" value="No disponible"/> | <input type="text" value="No disponible"/> |
| 0 | 25.00 | 25.01 | 80.00 | 80.01 | 130 | |
| | | | | | | |
| | | Sentido del Indicador | Línea Base (meta valor) | Año (Línea base) | | |
| | | <input type="text" value="Ascendente"/> | <input type="text" value="1"/> | <input type="text" value="2017"/> | | |

Variables del Indicador

| Nombre de la Variable | Unidad de medida | Tipo de Acumulación |
|--|------------------|---------------------|
| Número de proyectos presentados (realizado) | Proyecto | Suma |
| Número de proyectos presentados (programado) | Proyecto | Suma |

Fuente de Información

Medios de verificación

Supuestos

Observaciones

Id_mir

- 1 El presente documento despliega la información perteneciente a los indicadores estratégicos y gestión de aquellos programas presupuestarios que proveen de bienes y servicios que generan valor público a la ciudadanía jalisciense
- 2 Se muestra el número del Componente relacionado con el indicador.

GOBIERNO DEL ESTADO DE JALISCO
PRESUPUESTO DE EGRESOS PARA EL EJERCICIO FISCAL 2018
Ficha Técnica de Indicador

Sistema de Evaluación del Desempeño (SED)

Gobierno del Estado de Jalisco Secretaría de Planeación, Administración y Finanzas

Datos del Programa

Fortalecimiento a los Centros de Desarrollo Frutícola CDF y capacitación a productores hortofrutícolas de Jalisco

Eje: Economía próspera

Tema: Campo

¿Quién gasta?

| | | |
|--------------------------------|--------------------------------|--|
| 09 Unidad Presupuestal | 000 Unidad Responsable | 00216 Unidad Ejecutora del Gasto |
| Secretaría de Desarrollo Rural | Secretaría de Desarrollo Rural | Dirección General de Fomento Agropecuario y Hortofrutícola |

¿Para qué se gasta?

| | | |
|----------------------|--|--------------|
| Finalidad | Función | Subfunción |
| Desarrollo Económico | Agropecuaria, Silvicultura, Pesca y Caza | Agropecuaria |

Presupuesto asignado al Programa Presupuestario

Monto

Objetivos

| Nivel | Clave Componente | Resumen Narrativo |
|-----------|------------------|--|
| Propósito | | Productores(as) hortofrutícolas del Estado de Jalisco beneficiados establecen huertos con planta de calidad y reciben asesoría y capacitación. |

Datos del Indicador

| | |
|---|---|
| Denominación Porcentaje Total de productores(as) beneficiados(as) con planta hortofrutícola subsidiada de los Centros de Desarrollo Frutícola (CDF) | Método de cálculo $\left(\frac{\text{Numero Total de productores(as) beneficiados(as) con planta hortofrutícola subsidiada de los Centros de Desarrollo Frutícola (CDF) (Realizado)}}{\text{Numero Total de productores(as) beneficiados(as) con planta hortofrutícola subsidiada de los Centros de Desarrollo Frutícola (CDF) (Programado)}} \right) * 100$ |
|---|---|

Descripción del Indicador

El indicador muestra el número de productores(as) beneficiados(as) con el apoyo subsidiado de la planta hortofrutícola de calidad que se produce en los Centros de Desarrollo Frutícola (CDF) del Gobierno del Estado de Jalisco.

| | | | | | |
|--------------------------|-------------|--------------------------------|------------|--------------------------------------|------|
| Tipo de Indicador | Estratégico | Dimensión del Indicador | Eficacia | Año de Medición del Resultado | 2018 |
| Cobertura | Estatral | Frecuencia de Medición | Trimestral | | |

Desagregado meta valor por género

| | | | | | |
|---|------------------------------|--------------------------------|--------------------------------------|---------------|---------------|
| Parámetros de semaforización | Meta Institucional | Meta Valor | Unidad de medida (meta valor) | Hombre | Mujer |
| <input type="text" value="0"/> <input type="text" value="20.00"/> <input type="text" value="20.01"/> <input type="text" value="60.00"/> <input type="text" value="60.01"/> <input type="text" value="130"/> | 100% | 400 | Productor | No disponible | No disponible |
| | Sentido del Indicador | Línea Base (meta valor) | Año (Línea base) | | |
| | Ascendente | 1 | 2017 | | |

Variables del Indicador

| Nombre de la Variable | Unidad de medida | Tipo de Acumulación |
|---|------------------|---------------------|
| Numero Total de productores(as) beneficiados(as) con planta hortofrutícola subsidiada de los Centros de Desarrollo Frutícola (CDF) (realizado) | Productor | Suma |
| Numero Total de productores(as) beneficiados(as) con planta hortofrutícola subsidiada de los Centros de Desarrollo Frutícola (CDF) (programado) | Productor | Suma |

Fuente de Información

Medios de verificación

Supuestos

Observaciones

Id_mir

- 1 El presente documento despliega la información perteneciente a los indicadores estratégicos y gestión de aquellos programas presupuestarios que proveen de bienes y servicios que generan valor público a la ciudadanía jalisciense
- 2 Se muestra el número del Componente relacionado con el indicador.

GOBIERNO DEL ESTADO DE JALISCO
PRESUPUESTO DE EGRESOS PARA EL EJERCICIO FISCAL 2018
Ficha Técnica de Indicador

Sistema de Evaluación del Desempeño (SED)

Gobierno del Estado de Jalisco Secretaría de Planeación, Administración y Finanzas

Datos del Programa

Programa de Apoyo a la Agricultura, seguro por siniestros en actividades agropecuarias

Eje: Economía próspera

Tema: Campo

¿Quién gasta?

| | | |
|--------------------------------|--------------------------------|--|
| 09 Unidad Presupuestal | 000 Unidad Responsable | 00216 Unidad Ejecutora del Gasto |
| Secretaría de Desarrollo Rural | Secretaría de Desarrollo Rural | Dirección General de Fomento Agropecuario y Hortofrutícola |

¿Para qué se gasta?

| | | |
|----------------------|--|--------------|
| Finalidad | Función | Subfunción |
| Desarrollo Económico | Agropecuaria, Silvicultura, Pesca y Caza | Agropecuaria |

Presupuesto asignado al Programa Presupuestario

Monto

Objetivos

| Nivel | Clave Componente | Resumen Narrativo |
|-----------|------------------|--|
| Propósito | | Los(as) productores(as) de bajos ingresos cuentan con algún tipo de seguro público o privado en su producción agropecuaria fomentando la cultura de protección de la inversión a través del aseguramiento. |

Datos del Indicador

| | |
|---|--|
| Denominación Porcentaje de tipos de seguros otorgados | Método de cálculo (Número total de tipos de Seguros contratados (Realizado) / Número total de tipos de Seguros contratados (Programado))*100 |
|---|--|

Descripción del Indicador
El indicador refleja los tipos de aseguramiento que se otorgan a través del programa de seguros, en apoyo a los(as) productores(as) del Estado de Jalisco, fomentando la cultura de protección de la inversión a través del aseguramiento.

| | | | | | |
|--------------------------|-------------|--------------------------------|----------|--------------------------------------|------|
| Tipo de Indicador | Estratégico | Dimensión del Indicador | Eficacia | Año de Medición del Resultado | 2018 |
| Cobertura | Estatil | Frecuencia de Medición | Anual | | |

Desagregado meta valor por género

| | | | | | | |
|-------------------------------------|-------|------------------------------|--------------------------------|--------------------------------------|---------------|---------------|
| Parámetros de semaforización | | Meta Institucional | Meta Valor | Unidad de medida (meta valor) | Hombre | Mujer |
| | | 100% | 4 | Seguro | No disponible | No disponible |
| 0 | 10.00 | 10.01 | 90.00 | 90.01 | 130 | |
| | | | | | | |
| | | Sentido del Indicador | Línea Base (meta valor) | Año (Línea base) | | |
| | | Ascendente | 1 | 2017 | | |

Variables del Indicador

| Nombre de la Variable | Unidad de medida | Tipo de Acumulación |
|---|------------------|---------------------|
| Número total de tipos de Seguros contratados (realizado) | Seguro | Suma |
| Número total de tipos de Seguros contratados (programado) | Seguro | Suma |

| | |
|-------------------------------|---|
| Fuente de Información | Póliza de seguros y Convenios Presupuesto autorizado. Dirección de Área Agrícola. Dirección General de Fomento Agropecuario y Hortofrutícola. Secretaría de Desarrollo Rural. |
| Medios de verificación | Convenios elaborados y firmados |
| Supuestos | Existe interés por parte del estado para otorgar este apoyo. |
| Observaciones | |
| Id_mir | 318 |

- 1 El presente documento despliega la información perteneciente a los indicadores estratégicos y gestión de aquellos programas presupuestarios que proveen de bienes y servicios que generan valor público a la ciudadanía jalisciense
- 2 Se muestra el número del Componente relacionado con el indicador.

GOBIERNO DEL ESTADO DE JALISCO
PRESUPUESTO DE EGRESOS PARA EL EJERCICIO FISCAL 2018
Ficha Técnica de Indicador

Sistema de Evaluación del Desempeño (SED)

Gobierno del Estado de Jalisco Secretaría de Planeación, Administración y Finanzas

Datos del Programa

Programa Estatal de Apoyo y Servicios a la Ganadería y al Sector Lechero

Eje: Economía próspera

Tema: Campo

¿Quién gasta?

| | | |
|--------------------------------|--------------------------------|--|
| 09 Unidad Presupuestal | 000 Unidad Responsable | 00216 Unidad Ejecutora del Gasto |
| Secretaría de Desarrollo Rural | Secretaría de Desarrollo Rural | Dirección General de Fomento Agropecuario y Hortofrutícola |

¿Para qué se gasta?

| | | |
|----------------------|--|-------------------|
| Finalidad | Función | Subfunción |
| Desarrollo Económico | Agropecuaria, Silvicultura, Pesca y Caza | Agropecuaria |

Presupuesto asignado al Programa Presupuestario

Monto

Objetivos

| Nivel | Clave Componente | Resumen Narrativo |
|------------|------------------|---|
| Componente | 01 | Apoyos económicos entregados para la construcción y rehabilitación de infraestructura en las unidades de producción de leche y carne. |

Datos del Indicador

| | |
|-----------------------|--|
| Denominación | Método de cálculo |
| Número de solicitudes | $(\text{Número total de solicitudes (Realizado)} / \text{Número total de solicitudes (Programado)}) * 100$ |

Descripción del Indicador

Este indicador nos señala el número de apoyos entregados

| | | | | | |
|--------------------------|---------|--------------------------------|------------|--------------------------------------|------|
| Tipo de Indicador | Gestión | Dimensión del Indicador | Eficiencia | Año de Medición del Resultado | 2018 |
| Cobertura | Estatal | Frecuencia de Medición | Anual | | |

Desagregado meta valor por género

| Parámetros de semaforización | Meta Institucional | Meta Valor | Unidad de medida (meta valor) | Hombre | Mujer |
|------------------------------|---|--------------------------------|-------------------------------|-----------|-------|
| | <input type="text" value="0"/> <input type="text" value="25.00"/> <input type="text" value="25.01"/> <input type="text" value="80.00"/> <input type="text" value="80.01"/> <input type="text" value="130"/> | 100% | 5 | Solicitud | 5.00 |
| | Sentido del Indicador | Línea Base (meta valor) | Año (Línea base) | | |
| | Ascendente | 1 | 2017 | | |

Variables del Indicador

| Nombre de la Variable | Unidad de medida | Tipo de Acumulación |
|--|------------------|---------------------|
| Número total de solicitudes (realizado) | Solicitud | Suma |
| Número total de solicitudes (programado) | Solicitud | Suma |

| | |
|-------------------------------|--|
| Fuente de Información | Actas de entrega y evidencia fotográfica. Base de datos de la Dirección de Área Pecuaria. |
| Medios de verificación | Actas de entrega y evidencia fotográfica. Base de datos de la Dirección de Área Pecuaria |
| Supuestos | Existe interés del productor(a) por participar en el programa. Existe disponibilidad de recurso. |
| Observaciones | |
| Id. mir | 276 |

- 1 El presente documento despliega la información perteneciente a los indicadores estratégicos y gestión de aquellos programas presupuestarios que provienen de bienes y servicios que generan valor público a la ciudadanía jalisciense
- 2 Se muestra el número del Componente relacionado con el indicador.

GOBIERNO DEL ESTADO DE JALISCO
PRESUPUESTO DE EGRESOS PARA EL EJERCICIO FISCAL 2018
Ficha Técnica de Indicador

Sistema de Evaluación del Desempeño (SED)

Gobierno del Estado de Jalisco Secretaría de Planeación, Administración y Finanzas

Datos del Programa

Programa Estatal de Apoyo y Servicios a la Ganadería y al Sector Lechero

Eje: Economía próspera

Tema: Campo

¿Quién gasta?

| | | |
|--------------------------------|--------------------------------|--|
| 09 Unidad Presupuestal | 000 Unidad Responsable | 00216 Unidad Ejecutora del Gasto |
| Secretaría de Desarrollo Rural | Secretaría de Desarrollo Rural | Dirección General de Fomento Agropecuario y Hortofrutícola |

¿Para qué se gasta?

| | | |
|----------------------|--|-------------------|
| Finalidad | Función | Subfunción |
| Desarrollo Económico | Agropecuaria, Silvicultura, Pesca y Caza | Agropecuaria |

Presupuesto asignado al Programa Presupuestario

Monto

Objetivos

| | | |
|--------------|-------------------------|--|
| Nivel | Clave Componente | Resumen Narrativo |
| Componente | 02 | Acciones de Supervisión, inspección y control sanitario de ganado, productos y subproductos, realizadas. |

Datos del Indicador

| | |
|--|--|
| Denominación | Método de cálculo |
| Porcentaje total de vehículos inspeccionados | $(\text{Número total de vehículos (Realizado)} / \text{Número total de vehículos (Programado)}) * 100$ |

Descripción del Indicador

Este indicador nos señala la supervisión, inspección y control sanitario

| | | | | | |
|--------------------------|---------|--------------------------------|------------|--------------------------------------|------|
| Tipo de Indicador | Gestión | Dimensión del Indicador | Eficiencia | Año de Medición del Resultado | 2018 |
| Cobertura | Estatal | Frecuencia de Medición | Anual | | |

Desagregado meta valor por género

| | | | | | | |
|-------------------------------------|-------|--------------------------------|-------------------|--------------------------------------|---------------|---------------|
| Parámetros de semaforización | | Meta Institucional | Meta Valor | Unidad de medida (meta valor) | Hombre | Mujer |
| | | 100% | 47,500 | Verificación vehicular | 47,500.00 | No disponible |
| 0 | 25.00 | 25.01 | 80.00 | 80.01 | 130 | |
| Sentido del Indicador | | Línea Base (meta valor) | | Año (Línea base) | | |
| Ascendente | | 1 | | 2017 | | |

Variables del Indicador

| | | |
|--|-------------------------|----------------------------|
| Nombre de la Variable | Unidad de medida | Tipo de Acumulación |
| Número total de vehículos (realizado) | Verificación vehicular | Suma |
| Número total de vehículos (programado) | Verificación vehicular | Suma |

Fuente de Información

Medios de verificación

Supuestos

Observaciones

Id_mir

- 1 El presente documento despliega la información perteneciente a los indicadores estratégicos y gestión de aquellos programas presupuestarios que proveen de bienes y servicios que generan valor público a la ciudadanía jalisciense
- 2 Se muestra el número del Componente relacionado con el indicador.

GOBIERNO DEL ESTADO DE JALISCO
PRESUPUESTO DE EGRESOS PARA EL EJERCICIO FISCAL 2018
Ficha Técnica de Indicador

Sistema de Evaluación del Desempeño (SED)

Gobierno del Estado de Jalisco Secretaría de Planeación, Administración y Finanzas

Datos del Programa

Fortalecimiento a los Centros de Desarrollo Frutícola CDF y capacitación a productores hortofrutícolas de Jalisco

Eje: Economía próspera

Tema: Campo

¿Quien gasta?

| | | |
|--------------------------------|--------------------------------|--|
| 09 Unidad Presupuestal | 000 Unidad Responsable | 00216 Unidad Ejecutora del Gasto |
| Secretaría de Desarrollo Rural | Secretaría de Desarrollo Rural | Dirección General de Fomento Agropecuario y Hortofrutícola |

¿Para qué se gasta?

| | | |
|----------------------|--|-------------------|
| Finalidad | Función | Subfunción |
| Desarrollo Económico | Agropecuaria, Silvicultura, Pesca y Caza | Agropecuaria |

Presupuesto asignado al Programa Presupuestario

Monto

Objetivos

| Nivel | Clave Componente | Resumen Narrativo |
|------------|------------------|---|
| Componente | 02 | Centros de Desarrollo Frutícola (CDF) de Tuxpan, San Juan de Los Lagos y Tomatlán certificados para la producción de plantas hortofrutícolas. |

Datos del Indicador

| | |
|---|--|
| Denominación | Método de cálculo |
| Porcentaje Total de plantas hortofrutícolas producidas en los Centros de Desarrollo Frutícola (CDF) a precio subsidiado | $(\text{Número Total de plantas hortofrutícolas en los Centros de Desarrollo Frutícola (CDF) a precio subsidiado (Realizado)} / \text{Número Total de plantas hortofrutícolas en los Centros de Desarrollo Frutícola (CDF) a precio subsidiado (Programado)}) * 100$ |

Descripción del Indicador

El indicador refleja el número total de plantas hortofrutícolas producidas subsidiada por el Gobierno del Estado de Jalisco y a precio de venta de los Centros de Desarrollo Frutícola (CDF) que oscila a un precio de \$20 pesos promedio, comparado al precio de planta hortofrutícola de viveros comerciales, que oscila en un promedio de \$60 pesos.

| | | | | | |
|--------------------------|---------|--------------------------------|------------|--------------------------------------|------|
| Tipo de Indicador | Gestión | Dimensión del Indicador | Eficacia | Año de Medición del Resultado | 2018 |
| Cobertura | Estatil | Frecuencia de Medición | Trimestral | | |

Desagregado meta valor por género

| | | | | | |
|--|------------------------------|-------------------------|-------------------------------|---------------|---------------|
| Parámetros de semaforización | Meta Institucional | Meta Valor | Unidad de medida (meta valor) | Hombre | Mujer |
| | 100% | 600,000 | Planta | No disponible | No disponible |
| | Sentido del Indicador | Línea Base (meta valor) | Año (Línea base) | | |
| <div style="display: flex; justify-content: space-around;"> 0 20.00 20.01 60.00 60.01 130 </div> <div style="display: flex; justify-content: space-around; margin-top: 5px;"> </div> | Ascendente | 1 | 2017 | | |

Variables del Indicador

| Nombre de la Variable | Unidad de medida | Tipo de Acumulación |
|---|------------------|---------------------|
| Número Total de plantas hortofrutícolas en los Centros de Desarrollo Frutícola (CDF) a precio subsidiado (realizado) | Planta | Suma |
| Número Total de plantas hortofrutícolas en los Centros de Desarrollo Frutícola (CDF) a precio subsidiado (programado) | Planta | Suma |

Fuente de Información

Medios de verificación

Supuestos

Observaciones

Id_mir

- 1 El presente documento despliega la información perteneciente a los indicadores estratégicos y gestión de aquellos programas presupuestarios que proveen de bienes y servicios que generan valor público a la ciudadanía jalisciense
- 2 Se muestra el número del Componente relacionado con el indicador.

GOBIERNO DEL ESTADO DE JALISCO
PRESUPUESTO DE EGRESOS PARA EL EJERCICIO FISCAL 2018
Ficha Técnica de Indicador

Sistema de Evaluación del Desempeño (SED)

Gobierno del Estado de Jalisco Secretaría de Planeación, Administración y Finanzas

Datos del Programa

Fortalecimiento a los Centros de Desarrollo Frutícola CDF y capacitación a productores hortofrutícolas de Jalisco

Eje: Economía próspera

Tema: Campo

¿Quién gasta?

| | | |
|--------------------------------|--------------------------------|--|
| 09 Unidad Presupuestal | 000 Unidad Responsable | 00216 Unidad Ejecutora del Gasto |
| Secretaría de Desarrollo Rural | Secretaría de Desarrollo Rural | Dirección General de Fomento Agropecuario y Hortofrutícola |

¿Para qué se gasta?

| | | |
|----------------------|--|--------------|
| Finalidad | Función | Subfunción |
| Desarrollo Económico | Agropecuaria, Silvicultura, Pesca y Caza | Agropecuaria |

Presupuesto asignado al Programa Presupuestario

Monto

Objetivos

| | | |
|------------|------------------|--|
| Nivel | Clave Componente | Resumen Narrativo |
| Componente | 04 | Asesorías y capacitaciones a productores hortofrutícolas y ornamentales otorgadas. |

Datos del Indicador

| | |
|---|--|
| Denominación | Método de cálculo |
| Porcentaje Total de productores(as) hortofrutícolas asesorados(as) y capacitados(as). | $(\text{Número Total de productores(as) hortofrutícolas asesorados(as) y capacitados(as)} / \text{Número Total de productores(as) hortofrutícolas asesorados(as) y capacitados(as) (Programado)}) * 100$ |

Descripción del Indicador

El indicador refleja el número de productores(as) hortofrutícolas que reciben las asesorías y las capacitaciones para aplicar conocimientos adquiridos en sus proyectos y cultivos.

| | | | | | |
|-------------------|---------|-------------------------|-----------|-------------------------------|------|
| Tipo de Indicador | Gestión | Dimensión del Indicador | Eficacia | Año de Medición del Resultado | 2018 |
| Cobertura | Estatil | Frecuencia de Medición | Semestral | | |

Desagregado meta valor por género

| | | | | | | |
|--|-----------------------|-------------------------|-------------------------------|---------------|---------------|--|
| Parámetros de semaforización <input type="checkbox"/> 0 <input type="checkbox"/> 30.00 <input type="checkbox"/> 30.01 <input type="checkbox"/> 60.00 <input type="checkbox"/> 60.01 <input type="checkbox"/> 130 | Meta Institucional | Meta Valor | Unidad de medida (meta valor) | Hombre | Mujer | |
| | 100% | 120 | Productor | No disponible | No disponible | |
| | Sentido del Indicador | Línea Base (meta valor) | Año (Línea base) | | | |
| | Ascendente | 1 | 2017 | | | |

Variables del Indicador

| | | |
|---|------------------|---------------------|
| Nombre de la Variable | Unidad de medida | Tipo de Acumulación |
| Número Total de productores(as) hortofrutícolas asesorados(as) y capacitados(as) (realizado) | Productor | Suma |
| Número Total de productores(as) hortofrutícolas asesorados(as) y capacitados(as) (programado) | Productor | Suma |

Fuente de Información

Medios de verificación

Supuestos

Observaciones

Id_ mir

- 1 El presente documento despliega la información perteneciente a los indicadores estratégicos y gestión de aquellos programas presupuestarios que proveen de bienes y servicios que generan valor público a la ciudadanía jalisciense
- 2 Se muestra el número del Componente relacionado con el indicador.

GOBIERNO DEL ESTADO DE JALISCO
PRESUPUESTO DE EGRESOS PARA EL EJERCICIO FISCAL 2018
Ficha Técnica de Indicador

Sistema de Evaluación del Desempeño (SED)

Gobierno del Estado de Jalisco Secretaría de Planeación, Administración y Finanzas

Datos del Programa

Programa de Apoyo a la Agricultura, seguro por siniestros en actividades agropecuarias

Eje: Economía próspera

Tema: Campo

¿Quién gasta?

| | | |
|--------------------------------|--------------------------------|--|
| 09 Unidad Presupuestal | 000 Unidad Responsable | 00216 Unidad Ejecutora del Gasto |
| Secretaría de Desarrollo Rural | Secretaría de Desarrollo Rural | Dirección General de Fomento Agropecuario y Hortofrutícola |

¿Para qué se gasta?

| | | |
|----------------------|--|-------------------|
| Finalidad | Función | Subfunción |
| Desarrollo Económico | Agropecuaria, Silvicultura, Pesca y Caza | Agropecuaria |

Presupuesto asignado al Programa Presupuestario

Monto

Objetivos

| | | |
|--------------|-------------------------|--|
| Nivel | Clave Componente | Resumen Narrativo |
| Componente | 01 | Hectáreas aseguradas en seguro a la inversión. |

Datos del Indicador

| | |
|--|--|
| Denominación | Método de cálculo |
| Porcentaje de hectáreas agrícolas apoyadas | $(\text{Número total de hectáreas apoyadas Inv (Realizado)} / \text{Número total de hectáreas apoyadas Inv (Programado)}) * 100$ |

Descripción del Indicador

El indicador refleja el número de hectáreas contratadas bajo los esquemas de aseguramiento a la inversión con ajuste a rendimiento, daño directo o Riesgos antes de nacencia.

| | | | | | |
|--------------------------|----------|--------------------------------|------------|--------------------------------------|------|
| Tipo de Indicador | Gestión | Dimensión del Indicador | Eficacia | Año de Medición del Resultado | 2018 |
| Cobertura | Estatral | Frecuencia de Medición | Trimestral | | |

Desagregado meta valor por género

| | | | | | | |
|-------------------------------------|-------|------------------------------|--------------------------------|--------------------------------------|---------------|---------------|
| Parámetros de semaforización | | Meta Institucional | Meta Valor | Unidad de medida (meta valor) | Hombre | Mujer |
| | | 100% | 55,000 | Hectárea | No disponible | No disponible |
| 0 | 10.00 | 10.01 | 98.00 | 98.01 | 130 | |
| | | | | | | |
| | | Sentido del Indicador | Línea Base (meta valor) | Año (Línea base) | | |
| | | Ascendente | 1 | 2017 | | |

Variables del Indicador

| | | |
|---|-------------------------|----------------------------|
| Nombre de la Variable | Unidad de medida | Tipo de Acumulación |
| Número total de hectáreas apoyadas Inv (realizado) | Hectárea | Suma |
| Número total de hectáreas apoyadas Inv (programado) | Hectárea | Suma |

| | |
|-------------------------------|---|
| Fuente de Información | Pólizas de seguros contratados. Dirección de Área Agrícola, Secretaría de Desarrollo Rural. |
| Medios de verificación | Convenio, pólizas y recibos de pago. |
| Supuestos | Existe interés por parte de los(as) productores(as) en contratar un seguro comercial. |
| Observaciones | |
| Id. mir | 322 |

- 1 El presente documento despliega la información perteneciente a los indicadores estratégicos y gestión de aquellos programas presupuestarios que provienen de bienes y servicios que generan valor público a la ciudadanía jalisciense
- 2 Se muestra el número del Componente relacionado con el indicador.

GOBIERNO DEL ESTADO DE JALISCO
PRESUPUESTO DE EGRESOS PARA EL EJERCICIO FISCAL 2018
Ficha Técnica de Indicador

Sistema de Evaluación del Desempeño (SED)

Gobierno del Estado de Jalisco Secretaría de Planeación, Administración y Finanzas

Datos del Programa

Programa de Apoyo a la Agricultura, seguro por siniestros en actividades agropecuarias

Eje: Economía próspera

Tema: Campo

¿Quién gasta?

| | | |
|--------------------------------|--------------------------------|--|
| 09 Unidad Presupuestal | 000 Unidad Responsable | 00216 Unidad Ejecutora del Gasto |
| Secretaría de Desarrollo Rural | Secretaría de Desarrollo Rural | Dirección General de Fomento Agropecuario y Hortofrutícola |

¿Para qué se gasta?

| | | |
|----------------------|--|-------------------|
| Finalidad | Función | Subfunción |
| Desarrollo Económico | Agropecuaria, Silvicultura, Pesca y Caza | Agropecuaria |

Presupuesto asignado al Programa Presupuestario

Monto

Objetivos

| | | |
|--------------|-------------------------|--|
| Nivel | Clave Componente | Resumen Narrativo |
| Componente | 03 | Cabezas de ganado bovino aseguradas mediante un seguro de alta mortalidad. |

Datos del Indicador

| | |
|--|--|
| Denominación | Método de cálculo |
| Porcentaje de cabezas de ganado aseguradas | $(\text{Número total de cabezas de ganado bovino aseguradas (Realizado)} / \text{Número total de cabezas de ganado bovino aseguradas (Programado)}) * 100$ |

Descripción del Indicador

El indicador mide el número de cabezas de ganado bovino función reproducción aseguradas, mediante el seguro ganadero de alta mortalidad en ganado bovino.

| | | | | | |
|--------------------------|---------|--------------------------------|-----------|--------------------------------------|------|
| Tipo de Indicador | Gestión | Dimensión del Indicador | Eficacia | Año de Medición del Resultado | 2018 |
| Cobertura | Estatal | Frecuencia de Medición | Bimestral | | |

Desagregado meta valor por género

| | | | | | | |
|-------------------------------------|-------|------------------------------|--------------------------------|--------------------------------------|---------------|---------------|
| Parámetros de semaforización | | Meta Institucional | Meta Valor | Unidad de medida (meta valor) | Hombre | Mujer |
| | | 100% | 1,000,000 | Cabeza | No disponible | No disponible |
| 0 | 10.00 | 10.01 | 90.00 | 90.01 | 130 | |
| | | | | | | |
| | | Sentido del Indicador | Línea Base (meta valor) | Año (Línea base) | | |
| | | Ascendente | 1 | 2017 | | |

Variables del Indicador

| | | |
|--|-------------------------|----------------------------|
| Nombre de la Variable | Unidad de medida | Tipo de Acumulación |
| Número total de cabezas de ganado bovino aseguradas (realizado) | Cabeza | Suma |
| Número total de cabezas de ganado bovino aseguradas (programado) | Cabeza | Suma |

| | |
|-------------------------------|---|
| Fuente de Información | Pólizas de seguros contratados. Convenio de contratación. Dirección de Área Agrícola. Secretaría de Desarrollo Rural. |
| Medios de verificación | Pólizas de contratación. Convenio de contratación. |
| Supuestos | Existen recursos disponibles para la contratación del Seguro Ganadero. |
| Observaciones | |
| Id. mir | 326 |

- 1 El presente documento despliega la información perteneciente a los indicadores estratégicos y gestión de aquellos programas presupuestarios que provienen de bienes y servicios que generan valor público a la ciudadanía jalisciense
- 2 Se muestra el número del Componente relacionado con el indicador.

GOBIERNO DEL ESTADO DE JALISCO
PRESUPUESTO DE EGRESOS PARA EL EJERCICIO FISCAL 2018
Ficha Técnica de Indicador

Sistema de Evaluación del Desempeño (SED)

Gobierno del Estado de Jalisco Secretaría de Planeación, Administración y Finanzas

Datos del Programa

Programa de Apoyo a la Agricultura, seguro por siniestros en actividades agropecuarias

Eje: Economía próspera

Tema: Campo

¿Quién gasta?

| | | |
|--------------------------------|--------------------------------|--|
| 09 Unidad Presupuestal | 000 Unidad Responsable | 00216 Unidad Ejecutora del Gasto |
| Secretaría de Desarrollo Rural | Secretaría de Desarrollo Rural | Dirección General de Fomento Agropecuario y Hortofrutícola |

¿Para qué se gasta?

| | | |
|----------------------|--|-------------------|
| Finalidad | Función | Subfunción |
| Desarrollo Económico | Agropecuaria, Silvicultura, Pesca y Caza | Agropecuaria |

Presupuesto asignado al Programa Presupuestario

Monto

Objetivos

| | | |
|--------------|-------------------------|---|
| Nivel | Clave Componente | Resumen Narrativo |
| Componente | 04 | Unidades animal aseguradas a través del Seguro Pecuario Catastrófico. |

Datos del Indicador

| | |
|--|--|
| Denominación | Método de cálculo |
| Porcentaje de unidades animal aseguradas | $(\text{Número total de unidades animal aseguradas/ (Realizado)} / \text{Número total de unidades animal aseguradas/ (Programado)}) * 100$ |

Descripción del Indicador

El indicador refleja el número total de unidades animal aseguradas a través del Seguro Pecuario Catastrófico Satelital.

| | | | | | |
|--------------------------|----------|--------------------------------|------------|--------------------------------------|------|
| Tipo de Indicador | Gestión | Dimensión del Indicador | Eficacia | Año de Medición del Resultado | 2018 |
| Cobertura | Estatral | Frecuencia de Medición | Trimestral | | |

Desagregado meta valor por género

| | | | | | | |
|-------------------------------------|-------|------------------------------|--------------------------------|--------------------------------------|---------------|---------------|
| Parámetros de semaforización | | Meta Institucional | Meta Valor | Unidad de medida (meta valor) | Hombre | Mujer |
| | | 100% | 106,000 | Unidad | No disponible | No disponible |
| 0 | 10.00 | 10.01 | 90.00 | 90.01 | 130 | |
| | | Sentido del Indicador | Línea Base (meta valor) | Año (Línea base) | | |
| | | Ascendente | 1 | 2017 | | |

Variables del Indicador

| | | |
|--|-------------------------|----------------------------|
| Nombre de la Variable | Unidad de medida | Tipo de Acumulación |
| Número total de unidades animal aseguradas/ (realizado) | Unidad | Suma |
| Número total de unidades animal aseguradas/ (programado) | Unidad | Suma |

| | |
|-------------------------------|--|
| Fuente de Información | Pólizas de seguros contratados. Dirección de Área Agrícola. Secretaría de Desarrollo Rural del Estado. Sistema de operación y gestión electrónica de Secretaría de Agricultura, Ganadería, Desarrollo Ru |
| Medios de verificación | Pólizas de contratación. Anexo técnico de ejecución con Secretaría de Agricultura, Ganadería, Desarrollo Rural, Pesca y Alimentación. |
| Supuestos | Existe interés del Estado y la Federación para la con participación en la contratación de un Seguro. |
| Observaciones | |
| Id_ mir | 331 |

- 1 El presente documento despliega la información perteneciente a los indicadores estratégicos y gestión de aquellos programas presupuestarios que proveen de bienes y servicios que generan valor público a la ciudadanía jalisciense
- 2 Se muestra el número del Componente relacionado con el indicador.

GOBIERNO DEL ESTADO DE JALISCO
PRESUPUESTO DE EGRESOS PARA EL EJERCICIO FISCAL 2018
Ficha Técnica de Indicador

Sistema de Evaluación del Desempeño (SED)

Gobierno del Estado de Jalisco Secretaría de Planeación, Administración y Finanzas

Datos del Programa

Programa de Apoyo a la Agricultura, seguro por siniestros en actividades agropecuarias

Eje: Economía próspera

Tema: Campo

¿Quién gasta?

| | | |
|--------------------------------|--------------------------------|--|
| 09 Unidad Presupuestal | 000 Unidad Responsable | 00216 Unidad Ejecutora del Gasto |
| Secretaría de Desarrollo Rural | Secretaría de Desarrollo Rural | Dirección General de Fomento Agropecuario y Hortofrutícola |

¿Para qué se gasta?

| | | |
|----------------------|--|-------------------|
| Finalidad | Función | Subfunción |
| Desarrollo Económico | Agropecuaria, Silvicultura, Pesca y Caza | Agropecuaria |

Presupuesto asignado al Programa Presupuestario

Monto

Objetivos

| | | |
|--------------|-------------------------|---|
| Nivel | Clave Componente | Resumen Narrativo |
| Componente | 05 | Hectáreas aseguradas mediante Seguro Agrícola Catastrófico. |

Datos del Indicador

| | |
|--|--|
| Denominación | Método de cálculo |
| Porcentaje total de hectáreas agrícolas aseguradas en catastrófico | $(\text{Número total de hectáreas apoyadas sac (Realizado)} / \text{Número total de hectáreas apoyadas sac (Programado)}) * 100$ |

Descripción del Indicador

El indicador refleja el número de hectáreas agrícolas aseguradas a través del Seguro Agrícola Catastrófico, respecto al total hectáreas sembradas en el Estado de Jalisco.

| | | | | | |
|--------------------------|---------|--------------------------------|------------|--------------------------------------|------|
| Tipo de Indicador | Gestión | Dimensión del Indicador | Eficacia | Año de Medición del Resultado | 2018 |
| Cobertura | Estatal | Frecuencia de Medición | Trimestral | | |

Desagregado meta valor por género

| | | | | | | |
|-------------------------------------|-------|------------------------------|--------------------------------|--------------------------------------|---------------|---------------|
| Parámetros de semaforización | | Meta Institucional | Meta Valor | Unidad de medida (meta valor) | Hombre | Mujer |
| | | 100% | 652,000 | Hectárea | No disponible | No disponible |
| 0 | 10.00 | 10.01 | 90.00 | 90.01 | 130 | |
| | | | | | | |
| | | Sentido del Indicador | Línea Base (meta valor) | Año (Línea base) | | |
| | | Ascendente | 1 | 2017 | | |

Variables del Indicador

| | | |
|---|-------------------------|----------------------------|
| Nombre de la Variable | Unidad de medida | Tipo de Acumulación |
| Número total de hectáreas apoyadas sac (realizado) | Hectárea | Suma |
| Número total de hectáreas apoyadas sac (programado) | Hectárea | Suma |

Fuente de Información Anuario Estadístico de la producción agrícola Sistema de Información Agroalimentaria y Pesquera 2015 y Sistema de Operación y Gestión Electrónica de la Secretaría e Agricultura, Ganadería, Desarrollo

Medios de verificación Pólizas de contratación. Anexo técnico de ejecución con Secretaría de Agricultura, Ganadería, Desarrollo Rural, Pesca y Alimentación.

Supuestos Existen presencia de eventos climáticos riesgosos.

Observaciones

Id. mir

- 1 El presente documento despliega la información perteneciente a los indicadores estratégicos y gestión de aquellos programas presupuestarios que proveen de bienes y servicios que generan valor público a la ciudadanía jalisciense
- 2 Se muestra el número del Componente relacionado con el indicador.

GOBIERNO DEL ESTADO DE JALISCO
PRESUPUESTO DE EGRESOS PARA EL EJERCICIO FISCAL 2018
Ficha Técnica de Indicador

Sistema de Evaluación del Desempeño (SED)

Gobierno del Estado de Jalisco Secretaría de Planeación, Administración y Finanzas

Datos del Programa

Programa de apoyo a la agricultura a través de insumos estratégicos

Eje: Economía próspera

Tema: Campo

¿Quién gasta?

| | | |
|--------------------------------|--------------------------------|---|
| 09 Unidad Presupuestal | 000 Unidad Responsable | 00217 Unidad Ejecutora del Gasto |
| Secretaría de Desarrollo Rural | Secretaría de Desarrollo Rural | Dirección General de Comercialización y Estadística |

¿Para qué se gasta?

| | | |
|----------------------|--|--------------|
| Finalidad | Función | Subfunción |
| Desarrollo Económico | Agropecuaria, Silvicultura, Pesca y Caza | Agropecuaria |

Presupuesto asignado al Programa Presupuestario

Monto

Objetivos

| | | |
|-------|------------------|---|
| Nivel | Clave Componente | Resumen Narrativo |
| Fin | | Contribuir a mejorar la economía familiar de los productores(as) de sector agropecuario a través de la utilización de insumos sustentables y de bajo costo. |

Datos del Indicador

| | |
|---|--|
| Denominación Porcentaje total de productores beneficiados | Método de cálculo (Número total de productores beneficiados (Realizado) / Número total de productores beneficiados (Programado))*100 |
|---|--|

Descripción del Indicador

El indicador muestra en número de productores beneficiados a través del programa (semilla y composta).

| | | | | | |
|--------------------------|-------------|--------------------------------|----------|--------------------------------------|------|
| Tipo de Indicador | Estratégico | Dimensión del Indicador | Eficacia | Año de Medición del Resultado | 2018 |
| Cobertura | Estatal | Frecuencia de Medición | Anual | | |

Desagregado meta valor por género

| | | | | | | |
|-------------------------------------|-------|------------------------------|-------------------------|-------------------------------|----------|----------|
| Parámetros de semaforización | | Meta Institucional | Meta Valor | Unidad de medida (meta valor) | Hombre | Mujer |
| | | 100% | 4,000 | Productor | 3,000.00 | 1,000.00 |
| 0 | 10.00 | 10.01 | 70.00 | 70.01 | 130 | |
| | | Sentido del Indicador | Línea Base (meta valor) | Año (Línea base) | | |
| | | Ascendente | 1 | 2017 | | |

Variables del Indicador

| | | |
|---|-------------------------|----------------------------|
| Nombre de la Variable | Unidad de medida | Tipo de Acumulación |
| Número total de productores beneficiados (realizado) | Productor | Suma |
| Número total de productores beneficiados (programado) | Productor | Suma |

Fuente de Información

Medios de verificación

Supuestos

Observaciones

Id_mir

- 1 El presente documento despliega la información perteneciente a los indicadores estratégicos y gestión de aquellos programas presupuestarios que proveen de bienes y servicios que generan valor público a la ciudadanía jalisciense
- 2 Se muestra el número del Componente relacionado con el indicador.

GOBIERNO DEL ESTADO DE JALISCO
PRESUPUESTO DE EGRESOS PARA EL EJERCICIO FISCAL 2018
Ficha Técnica de Indicador

Sistema de Evaluación del Desempeño (SED)

Gobierno del Estado de Jalisco Secretaría de Planeación, Administración y Finanzas

Datos del Programa

Promoción Comercial de Productos Agropecuarios y Acuícolas en Ferias, Expos y Giras Comerciales

Eje: Economía próspera

Tema: Campo

¿Quién gasta?

| | | |
|--------------------------------|--------------------------------|---|
| 09 Unidad Presupuestal | 000 Unidad Responsable | 00217 Unidad Ejecutora del Gasto |
| Secretaría de Desarrollo Rural | Secretaría de Desarrollo Rural | Dirección General de Comercialización y Estadística |

¿Para qué se gasta?

| | | |
|----------------------|--|--------------|
| Finalidad | Función | Subfunción |
| Desarrollo Económico | Agropecuaria, Silvicultura, Pesca y Caza | Agropecuaria |

Presupuesto asignado al Programa Presupuestario

Monto

Objetivos

| Nivel | Clave Componente | Resumen Narrativo |
|-------|------------------|--|
| Fin | | Contribuir al acceso a nuevos y más rentables canales de comercialización para los productores(as) pequeñas y medianas empresas, a través de Ferias, Expos y Giras Comerciales |

Datos del Indicador

| | |
|---|--|
| Denominación Porcentaje de productores beneficiados | Método de cálculo (Número de productores beneficiados (Realizado) / Número de productores beneficiados (Programado))*100 |
|---|--|

Descripción del Indicador

Número de productores beneficiados con el programa.

| | | | | | |
|--------------------------|-------------|--------------------------------|----------|--------------------------------------|------|
| Tipo de Indicador | Estratégico | Dimensión del Indicador | Eficacia | Año de Medición del Resultado | 2018 |
| Cobertura | Estatal | Frecuencia de Medición | Anual | | |

Desagregado meta valor por género

| | | | | | | |
|-------------------------------------|-------|------------------------------|--------------------------------|--------------------------------------|---------------|---------------|
| Parámetros de semaforización | | Meta Institucional | Meta Valor | Unidad de medida (meta valor) | Hombre | Mujer |
| | | 100% | 50 | Productor | No disponible | No disponible |
| 0 | 10.00 | 10.01 | 40.00 | 40.01 | 130 | |
| | | | | | | |
| | | Sentido del Indicador | Línea Base (meta valor) | Año (Línea base) | | |
| | | Ascendente | 1 | 2017 | | |

Variables del Indicador

| Nombre de la Variable | Unidad de medida | Tipo de Acumulación |
|---|------------------|---------------------|
| Número de productores beneficiados (realizado) | Productor | Suma |
| Número de productores beneficiados (programado) | Productor | Suma |

Fuente de Información Base de datos de beneficiarios(as). Evidencia fotográfica. Registro de asistencia a foro y exposiciones. Dirección General de Comercialización de la SEDER.

Medios de verificación Relación e informes de beneficiarios; Evidencia fotográfica; Registro de asistencia a foros y exposiciones en la Dirección General de Comercialización de la SEDER

Supuestos Los productor(as) están interesados en acudir a los eventos. Existe recurso disponible en tiempo y forma.

Observaciones

Id_mir

- 1 El presente documento despliega la información perteneciente a los indicadores estratégicos y gestión de aquellos programas presupuestarios que proveen de bienes y servicios que generan valor público a la ciudadanía jalisciense
- 2 Se muestra el número del Componente relacionado con el indicador.

GOBIERNO DEL ESTADO DE JALISCO
PRESUPUESTO DE EGRESOS PARA EL EJERCICIO FISCAL 2018
Ficha Técnica de Indicador

Sistema de Evaluación del Desempeño (SED)

Gobierno del Estado de Jalisco Secretaría de Planeación, Administración y Finanzas

Datos del Programa

Programa de apoyo a la agricultura a través de insumos estratégicos

Eje: Economía próspera

Tema: Campo

¿Quién gasta?

| | | |
|--------------------------------|--------------------------------|---|
| 09 Unidad Presupuestal | 000 Unidad Responsable | 00217 Unidad Ejecutora del Gasto |
| Secretaría de Desarrollo Rural | Secretaría de Desarrollo Rural | Dirección General de Comercialización y Estadística |

¿Para qué se gasta?

| | | |
|----------------------|--|--------------|
| Finalidad | Función | Subfunción |
| Desarrollo Económico | Agropecuaria, Silvicultura, Pesca y Caza | Agropecuaria |

Presupuesto asignado al Programa Presupuestario

Monto

Objetivos

| | | |
|-----------|------------------|--|
| Nivel | Clave Componente | Resumen Narrativo |
| Propósito | | Los productores(as) agropecuarios(as) del Estado de Jalisco usan insumos sustentables mejorando sus rendimientos productivos y la conservación del medio ambiente. |

Datos del Indicador

| | |
|--|--|
| Denominación Porcentaje de organizaciones beneficiadas | Método de cálculo (Número de organizaciones beneficiadas (Realizado) / Número de organizaciones beneficiadas (Programado))*100 |
|--|--|

Descripción del Indicador

El indicador refleja el número de Organizaciones de productores(as) agropecuarios(as) beneficiados del Estado de Jalisco con el Programa de insumos estratégicos composta y semilla.

| | | | | | |
|--------------------------|--|--------------------------------|---------------------------------------|--------------------------------------|-----------------------------------|
| Tipo de Indicador | <input type="text" value="Estratégico"/> | Dimensión del Indicador | <input type="text" value="Eficacia"/> | Año de Medición del Resultado | <input type="text" value="2018"/> |
| Cobertura | <input type="text" value="Estatal"/> | Frecuencia de Medición | <input type="text" value="Anual"/> | | |

Desagregado meta valor por género

| | | | | | | |
|-------------------------------------|-------|---|---------------------------------|---|--|--|
| Parámetros de semaforización | | Meta Institucional | Meta Valor | Unidad de medida (meta valor) | Hombre | Mujer |
| | | <input type="text" value="100%"/> | <input type="text" value="40"/> | <input type="text" value="Organización"/> | <input type="text" value="No disponible"/> | <input type="text" value="No disponible"/> |
| 0 | 10.00 | 10.01 | 20.00 | 20.01 | 130 | |
| | | | | | | |
| | | Sentido del Indicador | Línea Base (meta valor) | Año (Línea base) | | |
| | | <input type="text" value="Ascendente"/> | <input type="text" value="1"/> | <input type="text" value="2017"/> | | |

Variables del Indicador

| Nombre de la Variable | Unidad de medida | Tipo de Acumulación |
|--|------------------|---------------------|
| Número de organizaciones beneficiadas (realizado) | Organización | Suma |
| Número de organizaciones beneficiadas (programado) | Organización | Suma |
| Fuente de Información <input type="text" value="Base de datos de beneficiados(as). Dirección General de Comercialización. Secretaría de Desarrollo Rural, (SEDER)."/> | | |
| Medios de verificación <input type="text" value="Padrones de beneficiados(as) de la Dirección General de Comercialización de la SEDER"/> | | |
| Supuestos <input type="text" value="Los productores están interesados (as) en acudir a los eventos. Existe recurso disponible en tiempo y forma."/> | | |
| Observaciones <input type="text" value=""/> | | |
| Id_mir <input type="text" value="320"/> | | |

- 1 El presente documento despliega la información perteneciente a los indicadores estratégicos y gestión de aquellos programas presupuestarios que proveen de bienes y servicios que generan valor público a la ciudadanía jalisciense
- 2 Se muestra el número del Componente relacionado con el indicador.

GOBIERNO DEL ESTADO DE JALISCO
PRESUPUESTO DE EGRESOS PARA EL EJERCICIO FISCAL 2018
Ficha Técnica de Indicador

Sistema de Evaluación del Desempeño (SED)

Gobierno del Estado de Jalisco Secretaría de Planeación, Administración y Finanzas

Datos del Programa

Promoción Comercial de Productos Agropecuarios y Acuícolas en Ferias, Expos y Giras Comerciales

Eje: Economía próspera

Tema: Campo

¿Quién gasta?

| | | |
|--------------------------------|--------------------------------|---|
| 09 Unidad Presupuestal | 000 Unidad Responsable | 00217 Unidad Ejecutora del Gasto |
| Secretaría de Desarrollo Rural | Secretaría de Desarrollo Rural | Dirección General de Comercialización y Estadística |

¿Para qué se gasta?

| | | |
|----------------------|--|--------------|
| Finalidad | Función | Subfunción |
| Desarrollo Económico | Agropecuaria, Silvicultura, Pesca y Caza | Agropecuaria |

Presupuesto asignado al Programa Presupuestario

Monto

Objetivos

| | | |
|-----------|------------------|--|
| Nivel | Clave Componente | Resumen Narrativo |
| Propósito | | Los productores(as) agropecuarios(as) y acuícolas del Estado de Jalisco, participan en ferias, expos, foros, seminarios y misiones comerciales, para realizar enlaces de comerciales |

Datos del Indicador

| | |
|---|--|
| Denominación | Método de cálculo |
| Porcentaje de eventos de promoción realizados | $(\text{Número de eventos de promoción (Realizado)} / \text{Número de eventos de promoción (Programado)}) * 100$ |

Descripción del Indicador

El indicador refleja la organización y planeación del evento realizada

| | | | | | |
|--------------------------|-------------|--------------------------------|------------|--------------------------------------|------|
| Tipo de Indicador | Estratégico | Dimensión del Indicador | Eficacia | Año de Medición del Resultado | 2018 |
| Cobertura | Estatal | Frecuencia de Medición | Trimestral | | |

Desagregado meta valor por género

| | | | | | |
|---|------------------------------|--------------------------------|--------------------------------------|---------------|---------------|
| | Meta Institucional | Meta Valor | Unidad de medida (meta valor) | Hombre | Mujer |
| Parámetros de semaforización | 100% | 40 | Evento | No disponible | No disponible |
| <input type="checkbox"/> 0 <input type="checkbox"/> 10.00 <input type="checkbox"/> 10.01 <input type="checkbox"/> 40.00 <input type="checkbox"/> 40.01 <input type="checkbox"/> 130 | Sentido del Indicador | Línea Base (meta valor) | Año (Línea base) | | |
| | Ascendente | 1 | 2017 | | |

Variables del Indicador

| | | |
|---|-------------------------|----------------------------|
| Nombre de la Variable | Unidad de medida | Tipo de Acumulación |
| Número de eventos de promoción (realizado) | Evento | Suma |
| Número de eventos de promoción (programado) | Evento | Suma |

| | |
|-------------------------------|--|
| Fuente de Información | Calendario de programación de eventos. Dirección General de Comercialización de la SEDER |
| Medios de verificación | Calendario de programación de eventos. Evidencia fotográfica. Listas de asistencia. Informe de resultados (encuesta aplicada). Dirección de General de Comercialización. |
| Supuestos | Existe participación de productores(as) en los eventos realizados. Los productores(as) logran realizar enlaces comerciales. |
| Observaciones | |
| Id_mir | 332 |

- 1 El presente documento despliega la información perteneciente a los indicadores estratégicos y gestión de aquellos programas presupuestarios que proveen de bienes y servicios que generan valor público a la ciudadanía jalisciense
- 2 Se muestra el número del Componente relacionado con el indicador.

GOBIERNO DEL ESTADO DE JALISCO
PRESUPUESTO DE EGRESOS PARA EL EJERCICIO FISCAL 2018
Ficha Técnica de Indicador

Sistema de Evaluación del Desempeño (SED)

Gobierno del Estado de Jalisco Secretaría de Planeación, Administración y Finanzas

Datos del Programa

Programa de apoyo a la agricultura a través de insumos estratégicos

Eje: Economía próspera

Tema: Campo

¿Quien gasta?

| | | |
|--------------------------------|--------------------------------|---|
| 09 Unidad Presupuestal | 000 Unidad Responsable | 00217 Unidad Ejecutora del Gasto |
| Secretaría de Desarrollo Rural | Secretaría de Desarrollo Rural | Dirección General de Comercialización y Estadística |

¿Para qué se gasta?

| | | |
|----------------------|--|--------------|
| Finalidad | Función | Subfunción |
| Desarrollo Económico | Agropecuaria, Silvicultura, Pesca y Caza | Agropecuaria |

Presupuesto asignado al Programa Presupuestario

Monto

Objetivos

| | | |
|------------|------------------|-----------------------------|
| Nivel | Clave Componente | Resumen Narrativo |
| Componente | P1 | Hectáreas de maíz apoyadas. |

Datos del Indicador

| | |
|---------------------------------------|--|
| Denominación | Método de cálculo |
| Porcentaje de hectáreas reconvertidas | $(\text{Número de hectáreas reconvertidas (Realizado)} / \text{Número de hectáreas reconvertidas (Programado)}) * 100$ |

Descripción del Indicador

El indicador refleja el número de hectáreas reconvertidas de maíz blanco a otros granos en el Estado de Jalisco.

| | | | | | |
|-------------------|----------|-------------------------|------------|-------------------------------|------|
| Tipo de Indicador | Gestión | Dimensión del Indicador | Eficacia | Año de Medición del Resultado | 2018 |
| Cobertura | Estatral | Frecuencia de Medición | Trimestral | | |

Desagregado meta valor por género

| | | | | | |
|---|-----------------------|-------------------------|-------------------------------|---------------|---------------|
| Parámetros de semaforización | Meta Institucional | Meta Valor | Unidad de medida (meta valor) | Hombre | Mujer |
| | 100% | 51,183 | Hectárea | No disponible | No disponible |
| <input type="checkbox"/> 0 <input type="checkbox"/> 10.00 <input type="checkbox"/> 10.01 <input type="checkbox"/> 30.00 <input type="checkbox"/> 30.01 <input type="checkbox"/> 130 | Sentido del Indicador | Línea Base (meta valor) | Año (Línea base) | | |
| | Ascendente | 1 | 2017 | | |

Variables del Indicador

| | | |
|--|------------------|---------------------|
| Nombre de la Variable | Unidad de medida | Tipo de Acumulación |
| Número de hectáreas reconvertidas (realizado) | Hectárea | Suma |
| Número de hectáreas reconvertidas (programado) | Hectárea | Suma |

| | |
|------------------------|---|
| Fuente de Información | Base de datos de beneficiarios(as). Informe de resultados. Expedientes integrados por Organización. |
| Medios de verificación | Padrones de beneficiarios(as) de la Dirección General de Comercialización. Secretaría de Desarrollo Rural. |
| Supuestos | Condiciones climatológicas favorables. Existe interés de los (las) productores (as) de maíz por reconvertir sus hectáreas. Insumos disponibles para la re conversión. |
| Observaciones | |
| Id. mir | 327 |

- 1 El presente documento despliega la información perteneciente a los indicadores estratégicos y gestión de aquellos programas presupuestarios que proveen de bienes y servicios que generan valor público a la ciudadanía jalisciense
- 2 Se muestra el número del Componente relacionado con el indicador.

GOBIERNO DEL ESTADO DE JALISCO
PRESUPUESTO DE EGRESOS PARA EL EJERCICIO FISCAL 2018
Ficha Técnica de Indicador

Sistema de Evaluación del Desempeño (SED)

Gobierno del Estado de Jalisco Secretaría de Planeación, Administración y Finanzas

Datos del Programa

Promoción Comercial de Productos Agropecuarios y Acuícolas en Ferias, Expos y Giras Comerciales

Eje: Economía próspera

Tema: Campo

¿Quién gasta?

| | | |
|--------------------------------|--------------------------------|---|
| 09 Unidad Presupuestal | 000 Unidad Responsable | 00217 Unidad Ejecutora del Gasto |
| Secretaría de Desarrollo Rural | Secretaría de Desarrollo Rural | Dirección General de Comercialización y Estadística |

¿Para qué se gasta?

| | | |
|----------------------|--|--------------|
| Finalidad | Función | Subfunción |
| Desarrollo Económico | Agropecuaria, Silvicultura, Pesca y Caza | Agropecuaria |

Presupuesto asignado al Programa Presupuestario

Monto

Objetivos

| | | |
|------------|------------------|--|
| Nivel | Clave Componente | Resumen Narrativo |
| Componente | 01 | Apoyos otorgados a productores(as) para participar en ferias, exposiciones y misiones comerciales. |

Datos del Indicador

| | |
|------------------------------------|--|
| Denominación | Método de cálculo |
| Porcentaje de productores apoyados | $(\text{Número de productores apoyados (Realizado)} / \text{Número de productores apoyados (Programado)}) * 100$ |

Descripción del Indicador

El indicador refleja el número de productores(as) apoyados(as) para participar en ferias, exposiciones y misiones comerciales.

| | | | | | |
|-------------------|---------|-------------------------|------------|-------------------------------|------|
| Tipo de Indicador | Gestión | Dimensión del Indicador | Eficacia | Año de Medición del Resultado | 2018 |
| Cobertura | Estatal | Frecuencia de Medición | Trimestral | | |

Desagregado meta valor por género

| | | | | | | |
|--|--|-----------------------|-------------------------|-------------------------------|--------|--------|
| Parámetros de semaforización <input type="text" value="0"/> <input type="text" value="10.00"/> <input type="text" value="10.01"/> <input type="text" value="40.00"/> <input type="text" value="40.01"/> <input type="text" value="130"/> | | Meta Institucional | Meta Valor | Unidad de medida (meta valor) | Hombre | Mujer |
| | | 100% | 1,000 | Productor | 700.00 | 300.00 |
| | | Sentido del Indicador | Línea Base (meta valor) | Año (Línea base) | | |
| | | Ascendente | 1 | 2017 | | |

Variables del Indicador

| | | |
|---|------------------|---------------------|
| Nombre de la Variable | Unidad de medida | Tipo de Acumulación |
| Número de productores apoyados (realizado) | Productor | Suma |
| Número de productores apoyados (programado) | Productor | Suma |

Fuente de Información

Medios de verificación

Supuestos

Observaciones

Id. mir

- 1 El presente documento despliega la información perteneciente a los indicadores estratégicos y gestión de aquellos programas presupuestarios que proveen de bienes y servicios que generan valor público a la ciudadanía jalisciense
- 2 Se muestra el número del Componente relacionado con el indicador.

GOBIERNO DEL ESTADO DE JALISCO
PRESUPUESTO DE EGRESOS PARA EL EJERCICIO FISCAL 2018
Ficha Técnica de Indicador

Sistema de Evaluación del Desempeño (SED)

Gobierno del Estado de Jalisco Secretaría de Planeación, Administración y Finanzas

Datos del Programa

Programa de apoyo a la agricultura a través de insumos estratégicos

Eje: Economía próspera

Tema: Campo

¿Quién gasta?

| | | |
|--------------------------------|--------------------------------|---|
| 09 Unidad Presupuestal | 000 Unidad Responsable | 00217 Unidad Ejecutora del Gasto |
| Secretaría de Desarrollo Rural | Secretaría de Desarrollo Rural | Dirección General de Comercialización y Estadística |

¿Para qué se gasta?

| | | |
|----------------------|--|--------------|
| Finalidad | Función | Subfunción |
| Desarrollo Económico | Agropecuaria, Silvicultura, Pesca y Caza | Agropecuaria |

Presupuesto asignado al Programa Presupuestario

Monto

Objetivos

| | | |
|------------|------------------|---|
| Nivel | Clave Componente | Resumen Narrativo |
| Componente | P3 | Fertilizante orgánico (composta) entregado. |

Datos del Indicador

| | |
|--|--|
| Denominación | Método de cálculo |
| Porcentaje de toneladas de composta entregadas | $(\text{Número de toneladas de composta entregadas (Realizado)} / \text{Número de toneladas de composta entregadas (Programado)}) * 100$ |

Descripción del Indicador

El indicador refleja el número de fertilizante entregado a los beneficiarios solicitantes.

| | | | | | |
|-------------------|----------|-------------------------|------------|-------------------------------|------|
| Tipo de Indicador | Gestión | Dimensión del Indicador | Eficacia | Año de Medición del Resultado | 2018 |
| Cobertura | Estatral | Frecuencia de Medición | Trimestral | | |

Desagregado meta valor por género

| | | | | | | |
|--|--|-----------------------|-------------------------|-------------------------------|---------------|---------------|
| Parámetros de semaforización <div style="display: flex; justify-content: space-around; align-items: center;"> <div style="display: flex; gap: 5px;"> <div style="width: 15px; height: 15px; background-color: red;"></div> <div style="width: 15px; height: 15px; background-color: red;"></div> <div style="width: 15px; height: 15px; background-color: yellow;"></div> <div style="width: 15px; height: 15px; background-color: yellow;"></div> <div style="width: 15px; height: 15px; background-color: green;"></div> <div style="width: 15px; height: 15px; background-color: green;"></div> </div> </div> | | Meta Institucional | Meta Valor | Unidad de medida (meta valor) | Hombre | Mujer |
| | | 100% | 9,500 | Tonelada | No disponible | No disponible |
| | | Sentido del Indicador | Línea Base (meta valor) | Año (Línea base) | | |
| | | Ascendente | 1 | 2017 | | |

Variables del Indicador

| | | |
|---|------------------|---------------------|
| Nombre de la Variable | Unidad de medida | Tipo de Acumulación |
| Número de toneladas de composta entregadas (realizado) | Tonelada | Suma |
| Número de toneladas de composta entregadas (programado) | Tonelada | Suma |

| | |
|------------------------|---|
| Fuente de Información | Base de datos de beneficiados. Dirección General de Comercialización, Secretaría de Desarrollo Rural, (SEDER). |
| Medios de verificación | Padrón de beneficiarios. Dirección General de Comercialización. |
| Supuestos | Existe interés de los productores en participar. Existe material disponible para el apoyo. El solicitante cumple con los requisitos de acuerdo a las reglas de operación. |
| Observaciones | |
| Id_ mir | 340 |

- 1 El presente documento despliega la información perteneciente a los indicadores estratégicos y gestión de aquellos programas presupuestarios que proveen de bienes y servicios que generan valor público a la ciudadanía jalisciense
- 2 Se muestra el número del Componente relacionado con el indicador.

GOBIERNO DEL ESTADO DE JALISCO
PRESUPUESTO DE EGRESOS PARA EL EJERCICIO FISCAL 2018
Ficha Técnica de Indicador

Sistema de Evaluación del Desempeño (SED)

Gobierno del Estado de Jalisco Secretaría de Planeación, Administración y Finanzas

Datos del Programa

Programa de apoyo a la agricultura a través de insumos estratégicos

Eje: Economía próspera

Tema: Campo

¿Quién gasta?

| | | |
|--------------------------------|--------------------------------|---|
| 09 Unidad Presupuestal | 000 Unidad Responsable | 00217 Unidad Ejecutora del Gasto |
| Secretaría de Desarrollo Rural | Secretaría de Desarrollo Rural | Dirección General de Comercialización y Estadística |

¿Para qué se gasta?

| | | |
|----------------------|--|--------------|
| Finalidad | Función | Subfunción |
| Desarrollo Económico | Agropecuaria, Silvicultura, Pesca y Caza | Agropecuaria |

Presupuesto asignado al Programa Presupuestario

Monto

Objetivos

| | | |
|------------|------------------|---|
| Nivel | Clave Componente | Resumen Narrativo |
| Componente | P5 | Insumos estratégicos entregados en beneficio a Productores(as). |

Datos del Indicador

| | |
|---|--|
| Denominación | Método de cálculo |
| Porcentaje de productores beneficiados con insumos estratégicos | $(\text{Número total de productores beneficiados (Realizado)} / \text{Número total de productores beneficiados (Programado)}) * 100$ |

Descripción del Indicador

El indicador refleja el número de productores beneficiados con insumos estratégicos.

| | | | | | |
|-------------------|----------|-------------------------|------------|-------------------------------|------|
| Tipo de Indicador | Gestión | Dimensión del Indicador | Eficacia | Año de Medición del Resultado | 2018 |
| Cobertura | Estatral | Frecuencia de Medición | Trimestral | | |

Desagregado meta valor por género

| | | | | | |
|--|-----------------------|-------------------------|-------------------------------|---------------|---------------|
| Parámetros de semaforización <div style="display: flex; justify-content: space-around; align-items: center;"> <div style="text-align: center;">0</div> <div style="text-align: center;">10.00</div> <div style="text-align: center;">10.01</div> <div style="text-align: center;">30.00</div> <div style="text-align: center;">30.01</div> <div style="text-align: center;">130</div> </div> <div style="display: flex; justify-content: space-around; margin-top: 5px;"> <div style="width: 15px; height: 15px; background-color: red;"></div> <div style="width: 15px; height: 15px; background-color: red;"></div> <div style="width: 15px; height: 15px; background-color: yellow;"></div> <div style="width: 15px; height: 15px; background-color: yellow;"></div> <div style="width: 15px; height: 15px; background-color: green;"></div> <div style="width: 15px; height: 15px; background-color: green;"></div> </div> | Meta Institucional | Meta Valor | Unidad de medida (meta valor) | Hombre | Mujer |
| | 100% | 38,200 | Productor | No disponible | No disponible |
| | Sentido del Indicador | Línea Base (meta valor) | Año (Línea base) | | |
| | Ascendente | 1 | 2017 | | |

Variables del Indicador

| | | |
|---|------------------|---------------------|
| Nombre de la Variable | Unidad de medida | Tipo de Acumulación |
| Número total de productores beneficiados (realizado) | Productor | Suma |
| Número total de productores beneficiados (programado) | Productor | Suma |

| | |
|------------------------|--|
| Fuente de Información | Base de datos de beneficiados. Dirección General de Comercialización y Dirección de área de Planeación. Secretaría de Desarrollo Rural, (SEDER) |
| Medios de verificación | Padrón de beneficiarios. Dirección General de Comercialización. |
| Supuestos | Intereses de los productores en participar. Existe material disponible para el apoyo. El solicitante cumple con los requisitos de acuerdo a las reglas de operación. |
| Observaciones | |
| Id_ mir | 351 |

- 1 El presente documento despliega la información perteneciente a los indicadores estratégicos y gestión de aquellos programas presupuestarios que proveen de bienes y servicios que generan valor público a la ciudadanía jalisciense
- 2 Se muestra el número del Componente relacionado con el indicador.

GOBIERNO DEL ESTADO DE JALISCO
PRESUPUESTO DE EGRESOS PARA EL EJERCICIO FISCAL 2018
Ficha Técnica de Indicador

Sistema de Evaluación del Desempeño (SED)

Gobierno del Estado de Jalisco Secretaría de Planeación, Administración y Finanzas

Datos del Programa

Promoción Comercial de Productos Agropecuarios y Acuícolas en Ferias, Expos y Giras Comerciales

Eje: Economía próspera

Tema: Campo

¿Quién gasta?

| | | |
|--------------------------------|--------------------------------|---|
| 09 Unidad Presupuestal | 000 Unidad Responsable | 00217 Unidad Ejecutora del Gasto |
| Secretaría de Desarrollo Rural | Secretaría de Desarrollo Rural | Dirección General de Comercialización y Estadística |

¿Para qué se gasta?

| | | |
|----------------------|--|--------------|
| Finalidad | Función | Subfunción |
| Desarrollo Económico | Agropecuaria, Silvicultura, Pesca y Caza | Agropecuaria |

Presupuesto asignado al Programa Presupuestario

Monto

Objetivos

| | | |
|------------|------------------|---|
| Nivel | Clave Componente | Resumen Narrativo |
| Componente | 02 | Capacitación otorgada a productores(as) del sector agropecuario a través de foros y seminarios. |

Datos del Indicador

| | |
|---------------------------------------|--|
| Denominación | Método de cálculo |
| Porcentaje de productores capacitados | $(\text{Número de productores capacitados (Realizado)} / \text{Número de productores capacitados (Programado)}) * 100$ |

Descripción del Indicador

El indicador refleja el número de productores(as) del sector agropecuario capacitados(as) a través de foros y seminarios.

| | | | | | |
|-------------------|---------|-------------------------|------------|-------------------------------|------|
| Tipo de Indicador | Gestión | Dimensión del Indicador | Eficacia | Año de Medición del Resultado | 2018 |
| Cobertura | Estatal | Frecuencia de Medición | Trimestral | | |

Desagregado meta valor por género

| | | | | | | |
|------------------------------|-------|-----------------------|-------------------------|-------------------------------|--------|--------|
| Parámetros de semaforización | | Meta Institucional | Meta Valor | Unidad de medida (meta valor) | Hombre | Mujer |
| | | 100% | 1,000 | Productor | 700.00 | 300.00 |
| 0 | 10.00 | 10.01 | 40.00 | 40.01 | 130 | |
| | | | | | | |
| | | Sentido del Indicador | Línea Base (meta valor) | Año (Línea base) | | |
| | | Ascendente | 1 | 2017 | | |

Variables del Indicador

| | | |
|--|------------------|---------------------|
| Nombre de la Variable | Unidad de medida | Tipo de Acumulación |
| Número de productores capacitados (realizado) | Productor | Suma |
| Número de productores capacitados (programado) | Productor | Suma |

| | |
|------------------------|---|
| Fuente de Información | Registro de asistencia. Evidencia fotográfica e informe de resultados. |
| Medios de verificación | Registro de asistencia; Evidencia fotográfica e informe de resultados de la Dirección General de Comercialización en SEDER |
| Supuestos | Existe interés por parte de los(as) productores(as) por capacitarse en temas de promoción y comercialización. Existe personal capacitado para impartir la capacitación. Recurso disponible en tiempo y forma. |
| Observaciones | |

Id. mir

- 1 El presente documento despliega la información perteneciente a los indicadores estratégicos y gestión de aquellos programas presupuestarios que proveen de bienes y servicios que generan valor público a la ciudadanía jalisciense
- 2 Se muestra el número del Componente relacionado con el indicador.

GOBIERNO DEL ESTADO DE JALISCO
PRESUPUESTO DE EGRESOS PARA EL EJERCICIO FISCAL 2018
Ficha Técnica de Indicador

Sistema de Evaluación del Desempeño (SED)

Gobierno del Estado de Jalisco Secretaría de Planeación, Administración y Finanzas

Datos del Programa

Desarrollo y fomento de Actividades Acuícolas y Pesqueras en el Estado de Jalisco

Eje: Economía próspera

Tema: Campo

¿Quién gasta?

| 09 Unidad Presupuestal | 000 Unidad Responsable | 00218 Unidad Ejecutora del Gasto |
|--------------------------------|--------------------------------|--|
| Secretaría de Desarrollo Rural | Secretaría de Desarrollo Rural | Dirección General del Instituto de Acuicultura y Pesca del Estado de Jalisco |

¿Para qué se gasta?

| Finalidad | Función | Subfunción |
|----------------------|--|---------------------------|
| Desarrollo Económico | Agropecuaria, Silvicultura, Pesca y Caza | Acuicultura, Pesca y Caza |

Presupuesto asignado al Programa Presupuestario

Monto

Objetivos

| Nivel | Clave Componente | Resumen Narrativo |
|-------|------------------|--|
| Fin | | Contribuir al desarrollo de alternativas económicas y sustentables de los pescadores (as) y acuicultores (as) del Estado, mediante el apoyo económico para fortalecer la infraestructura y aumentar/mejorar la producción. |

Datos del Indicador

| Denominación | Método de cálculo |
|-------------------------------------|--|
| Porcentaje de personas beneficiadas | $(\text{Personas Beneficiadas (Realizado)} / \text{Personas Beneficiadas (Programado)}) * 100$ |

Descripción del Indicador

Este indicador refleja las personas beneficiadas por las siembras de crías de peces, asesoría, asistencias técnicas y capacitaciones en materia acuícola y pesquera

| | | | | | |
|-------------------|--|-------------------------|--|-------------------------------|-----------------------------------|
| Tipo de Indicador | <input type="text" value="Estratégico"/> | Dimensión del Indicador | <input type="text" value="Eficacia"/> | Año de Medición del Resultado | <input type="text" value="2018"/> |
| Cobertura | <input type="text" value="Estatal"/> | Frecuencia de Medición | <input type="text" value="Bimestral"/> | | |

| Parámetros de semaforización | | Desagregado meta valor por género | | | | |
|------------------------------|-------|-----------------------------------|-------------------------|-------------------------------|---------------|---------------|
| | | Meta Institucional | Meta Valor | Unidad de medida (meta valor) | Hombre | Mujer |
| 0 | 33.00 | 100% | 8,000 | Beneficiario | No disponible | No disponible |
| 33.01 | 66.00 | Sentido del Indicador | Línea Base (meta valor) | Año (Línea base) | | |
| 66.01 | 130 | Ascendente | 1 | 2017 | | |

Variables del Indicador

| Nombre de la Variable | Unidad de medida | Tipo de Acumulación |
|------------------------------------|------------------|---------------------|
| Personas Beneficiadas (realizado) | Beneficiario | Suma |
| Personas Beneficiadas (programado) | Beneficiario | Suma |

Fuente de Información Base de datos de productores (as) beneficiados (as) atendidos, listas de asistencia, solicitudes atendidas por la Dirección General de Acuicultura y Pesca

Medios de verificación Productores rurales tienen garantizada su capacitación para el correcto manejo acuícola y pesquero.

Supuestos Existencia de condiciones climatológicas favorables, existe interés de los (as) productores (as) para solicitar los servicios, liberación del recurso en tiempo y forma

Observaciones

Id_mir

- 1 El presente documento despliega la información perteneciente a los indicadores estratégicos y gestión de aquellos programas presupuestarios que proveen de bienes y servicios que generan valor público a la ciudadanía jalisciense
- 2 Se muestra el número del Componente relacionado con el indicador.

GOBIERNO DEL ESTADO DE JALISCO
PRESUPUESTO DE EGRESOS PARA EL EJERCICIO FISCAL 2018
Ficha Técnica de Indicador

Sistema de Evaluación del Desempeño (SED)

Gobierno del Estado de Jalisco Secretaría de Planeación, Administración y Finanzas

Datos del Programa

Desarrollo y fomento de Actividades Acuícolas y Pesqueras en el Estado de Jalisco

Eje: Economía próspera

Tema: Campo

¿Quién gasta?

| 09 Unidad Presupuestal | 000 Unidad Responsable | 00218 Unidad Ejecutora del Gasto |
|--------------------------------|--------------------------------|--|
| Secretaría de Desarrollo Rural | Secretaría de Desarrollo Rural | Dirección General del Instituto de Acuicultura y Pesca del Estado de Jalisco |

¿Para qué se gasta?

| Finalidad | Función | Subfunción |
|----------------------|--|---------------------------|
| Desarrollo Económico | Agropecuaria, Silvicultura, Pesca y Caza | Acuicultura, Pesca y Caza |

Presupuesto asignado al Programa Presupuestario

Monto

Objetivos

| Nivel | Clave Componente | Resumen Narrativo |
|-----------|------------------|--|
| Propósito | | Brindar capacitación a productores rurales |

Datos del Indicador

| Denominación | Método de cálculo |
|--|--|
| Porcentaje de capacitaciones brindadas | $(\text{Capacitaciones Brindadas (Realizado)} / \text{Capacitaciones Brindadas (Programado)}) * 100$ |

Descripción del Indicador
Este indicador refleja los cursos de capacitación impartidos en materia acuícola y pesquera

| | | | | | |
|--------------------------|-------------|--------------------------------|----------|--------------------------------------|------|
| Tipo de Indicador | Estratégico | Dimensión del Indicador | Eficacia | Año de Medición del Resultado | 2018 |
| Cobertura | Estatal | Frecuencia de Medición | Mensual | | |

Desagregado meta valor por género

| Parámetros de semaforización | Meta Institucional | Meta Valor | Unidad de medida (meta valor) | Hombre | Mujer |
|------------------------------|---|--------------------------------|-------------------------------|--------------|---------------|
| | <input type="text" value="0"/> <input type="text" value="33.00"/> <input type="text" value="33.01"/> <input type="text" value="66.00"/> <input type="text" value="66.01"/> <input type="text" value="130"/> | 100% | 58 | Capacitación | No disponible |
| | Sentido del Indicador | Línea Base (meta valor) | Año (Línea base) | | |
| | Ascendente | 1 | 2017 | | |

Variables del Indicador

| Nombre de la Variable | Unidad de medida | Tipo de Acumulación |
|---------------------------------------|------------------|---------------------|
| Capacitaciones Brindadas (realizado) | Capacitación | Suma |
| Capacitaciones Brindadas (programado) | Capacitación | Suma |

Fuente de Información

Medios de verificación

Supuestos

Observaciones

Id. mir

- 1 El presente documento despliega la información perteneciente a los indicadores estratégicos y gestión de aquellos programas presupuestarios que provienen de bienes y servicios que generan valor público a la ciudadanía jalisciense
- 2 Se muestra el número del Componente relacionado con el indicador.

GOBIERNO DEL ESTADO DE JALISCO
PRESUPUESTO DE EGRESOS PARA EL EJERCICIO FISCAL 2018
Ficha Técnica de Indicador

Sistema de Evaluación del Desempeño (SED)

Gobierno del Estado de Jalisco Secretaría de Planeación, Administración y Finanzas

Datos del Programa

Desarrollo y fomento de Actividades Acuícolas y Pesqueras en el Estado de Jalisco

Eje: Economía próspera

Tema: Campo

¿Quién gasta?

| 09 Unidad Presupuestal | 000 Unidad Responsable | 00218 Unidad Ejecutora del Gasto |
|--------------------------------|--------------------------------|--|
| Secretaría de Desarrollo Rural | Secretaría de Desarrollo Rural | Dirección General del Instituto de Acuicultura y Pesca del Estado de Jalisco |

¿Para qué se gasta?

| Finalidad | Función | Subfunción |
|----------------------|--|---------------------------|
| Desarrollo Económico | Agropecuaria, Silvicultura, Pesca y Caza | Acuicultura, Pesca y Caza |

Presupuesto asignado al Programa Presupuestario

Monto

Objetivos

| Nivel | Clave Componente | Resumen Narrativo |
|------------|------------------|---|
| Componente | 02 | Crías de peces dulceacuícolas y anfibios en las unidades de producción piscícolas (UPP) producidas. |

Datos del Indicador

| Denominación | Método de cálculo |
|--------------------------------|--|
| Porcentaje de crías producidas | $(\text{Crías Producidas (Realizado)} / \text{Crías Producidas (Programado)}) * 100$ |

Descripción del Indicador

Este indicador refleja las crías de peces dulceacuícolas producidas por las unidades de producción piscícolas

| | | | | | |
|--------------------------|--------------------------------------|--------------------------------|---------------------------------------|--------------------------------------|-----------------------------------|
| Tipo de Indicador | <input type="text" value="Gestión"/> | Dimensión del Indicador | <input type="text" value="Eficacia"/> | Año de Medición del Resultado | <input type="text" value="2018"/> |
| Cobertura | <input type="text" value="Estatal"/> | Frecuencia de Medición | <input type="text" value="Mensual"/> | | |

Desagregado meta valor por género

| Parámetros de semaforización | Meta Institucional | Meta Valor | Unidad de medida (meta valor) | Hombre | Mujer |
|------------------------------|---|--------------------------------|-------------------------------|--------|---------------|
| | <input type="text" value="0"/> <input type="text" value="33.00"/> <input type="text" value="33.01"/> <input type="text" value="66.00"/> <input type="text" value="66.01"/> <input type="text" value="130"/> | 100% | 5,307,900 | Cría | No disponible |
| | Sentido del Indicador | Línea Base (meta valor) | Año (Línea base) | | |
| | Ascendente | 1 | 2017 | | |

Variables del Indicador

| Nombre de la Variable | Unidad de medida | Tipo de Acumulación |
|-------------------------------|------------------|---------------------|
| Crías Producidas (realizado) | Cría | Suma |
| Crías Producidas (programado) | Cría | Suma |

Fuente de Información

Bases de datos de la Dirección General de Acuicultura y Pesca, reportes del MIDE, Planes operativos de las Unidades de Producción Piscícolas, constancias de venta

Medios de verificación

Base de datos de la Dirección General de Acuicultura y Pesca, constancias de venta, Informes de Gobierno

Supuestos

Existencia de condiciones climatológicas favorables, disponibilidad de agua de óptimas condiciones, contar en tiempo y forma con los insumos necesarios para la producción (alimento balanceado), liberación de recursos en tiempo y forma

Observaciones

Id_mir

- 1 El presente documento despliega la información perteneciente a los indicadores estratégicos y gestión de aquellos programas presupuestarios que proveen de bienes y servicios que generan valor público a la ciudadanía jalisciense
- 2 Se muestra el número del Componente relacionado con el indicador.

GOBIERNO DEL ESTADO DE JALISCO
PRESUPUESTO DE EGRESOS PARA EL EJERCICIO FISCAL 2018
Ficha Técnica de Indicador

Sistema de Evaluación del Desempeño (SED)

Gobierno del Estado de Jalisco Secretaría de Planeación, Administración y Finanzas

Datos del Programa

Desarrollo y fomento de Actividades Acuícolas y Pesqueras en el Estado de Jalisco

Eje: Economía próspera

Tema: Campo

¿Quién gasta?

| 09 Unidad Presupuestal | 000 Unidad Responsable | 00218 Unidad Ejecutora del Gasto |
|--------------------------------|--------------------------------|--|
| Secretaría de Desarrollo Rural | Secretaría de Desarrollo Rural | Dirección General del Instituto de Acuicultura y Pesca del Estado de Jalisco |

¿Para qué se gasta?

| Finalidad | Función | Subfunción |
|----------------------|--|---------------------------|
| Desarrollo Económico | Agropecuaria, Silvicultura, Pesca y Caza | Acuicultura, Pesca y Caza |

Presupuesto asignado al Programa Presupuestario

Monto

Objetivos

| Nivel | Clave Componente | Resumen Narrativo |
|------------|------------------|---|
| Componente | 01 | Asesoría y asistencia técnica ofrecida a productores(as) rurales. |

Datos del Indicador

| Denominación | Método de cálculo |
|--|--|
| Porcentaje de asesorías y asistencias técnicas brindadas | $(\text{Asesorías Realizadas (Realizado)} / \text{Asesorías Realizadas (Programado)}) * 100$ |

Descripción del Indicador

Este indicador refleja las asesorías y asistencias técnicas brindadas para la prospección de bordos, terrenos para instalación de granjas o siembra de crías

| | | | | | |
|--------------------------|--------------------------------------|--------------------------------|---------------------------------------|--------------------------------------|-----------------------------------|
| Tipo de Indicador | <input type="text" value="Gestión"/> | Dimensión del Indicador | <input type="text" value="Eficacia"/> | Año de Medición del Resultado | <input type="text" value="2018"/> |
| Cobertura | <input type="text" value="Estatal"/> | Frecuencia de Medición | <input type="text" value="Mensual"/> | | |

Desagregado meta valor por género

| Parámetros de semaforización | Meta Institucional | Meta Valor | Unidad de medida (meta valor) | Hombre | Mujer |
|------------------------------|---|--------------------------------|-------------------------------|----------|---------------|
| | <input type="text" value="0"/> <input type="text" value="33.00"/> <input type="text" value="33.01"/> <input type="text" value="66.00"/> <input type="text" value="66.01"/> <input type="text" value="130"/> | 100% | 1,000 | Asesoría | No disponible |
| | Sentido del Indicador | Línea Base (meta valor) | Año (Línea base) | | |
| | Ascendente | 1 | 2017 | | |

Variables del Indicador

| Nombre de la Variable | Unidad de medida | Tipo de Acumulación |
|-----------------------------------|------------------|---------------------|
| Asesorías Realizadas (realizado) | Asesoría | Suma |
| Asesorías Realizadas (programado) | Asesoría | Suma |

Fuente de Información

Medios de verificación

Supuestos

Observaciones

Id. mir

- 1 El presente documento despliega la información perteneciente a los indicadores estratégicos y gestión de aquellos programas presupuestarios que provienen de bienes y servicios que generan valor público a la ciudadanía jalisciense
- 2 Se muestra el número del Componente relacionado con el indicador.

GOBIERNO DEL ESTADO DE JALISCO
PRESUPUESTO DE EGRESOS PARA EL EJERCICIO FISCAL 2018
Ficha Técnica de Indicador

Sistema de Evaluación del Desempeño (SED)

Gobierno del Estado de Jalisco Secretaría de Planeación, Administración y Finanzas

Datos del Programa

Desarrollo y fomento de Actividades Acuícolas y Pesqueras en el Estado de Jalisco

Eje: Economía próspera

Tema: Campo

¿Quién gasta?

| 09 Unidad Presupuestal | 000 Unidad Responsable | 00218 Unidad Ejecutora del Gasto |
|--------------------------------|--------------------------------|--|
| Secretaría de Desarrollo Rural | Secretaría de Desarrollo Rural | Dirección General del Instituto de Acuicultura y Pesca del Estado de Jalisco |

¿Para qué se gasta?

| Finalidad | Función | Subfunción |
|----------------------|--|---------------------------|
| Desarrollo Económico | Agropecuaria, Silvicultura, Pesca y Caza | Acuicultura, Pesca y Caza |

Presupuesto asignado al Programa Presupuestario

Monto

Objetivos

| Nivel | Clave Componente | Resumen Narrativo |
|------------|------------------|--|
| Componente | 03 | Apoyos entregados a pescadores para la reactivación de la productividad de los embalses. |

Datos del Indicador

| Denominación | Método de cálculo |
|----------------------------------|--|
| Porcentaje de recurso programado | $(\text{Recurso Programado (Realizado)} / \text{Recurso Programado (Programado)}) * 100$ |

Descripción del Indicador

Este indicador refleja la entrega de recursos a cada pescador beneficiado.

| | | | | | |
|-------------------|----------|-------------------------|------------|-------------------------------|------|
| Tipo de Indicador | Gestión | Dimensión del Indicador | Eficacia | Año de Medición del Resultado | 2018 |
| Cobertura | Estatral | Frecuencia de Medición | Trimestral | | |

Desagregado meta valor por género

| Parámetros de semaforización | Meta Institucional | Meta Valor | Unidad de medida (meta valor) | Hombre | Mujer |
|------------------------------|---|-------------------------|-------------------------------|---------|---------------|
| | <input type="text" value="0"/> <input type="text" value="33.00"/> <input type="text" value="33.01"/> <input type="text" value="66.00"/> <input type="text" value="66.01"/> <input type="text" value="130"/> | 100% | 8,000,000 | Recurso | No disponible |
| | Sentido del Indicador | Línea Base (meta valor) | Año (Línea base) | | |
| | Ascendente | 1 | 2017 | | |

Variables del Indicador

| Nombre de la Variable | Unidad de medida | Tipo de Acumulación |
|---------------------------------|------------------|---------------------|
| Recurso Programado (realizado) | Recurso | Suma |
| Recurso Programado (programado) | Recurso | Suma |

Fuente de Información

Base de datos de productores afectados, informes de la Dirección General del Instituto de Acuicultura y Pesca del Estado de Jalisco, Secretaría de Desarrollo Rural.

Medios de verificación

Pólizas de cheques y listas de raya.

Supuestos

La liberación del recurso sea en tiempo y forma.

Observaciones

Id. mir

279

- 1 El presente documento despliega la información perteneciente a los indicadores estratégicos y gestión de aquellos programas presupuestarios que proveen de bienes y servicios que generan valor público a la ciudadanía jalisciense
- 2 Se muestra el número del Componente relacionado con el indicador.

GOBIERNO DEL ESTADO DE JALISCO
PRESUPUESTO DE EGRESOS PARA EL EJERCICIO FISCAL 2018
Ficha Técnica de Indicador

Sistema de Evaluación del Desempeño (SED)

Gobierno del Estado de Jalisco Secretaría de Planeación, Administración y Finanzas

Datos del Programa

Administración y Operación de Recursos de la SEDER

Eje: Economía próspera

Tema: Campo

¿Quién gasta?

| 09 Unidad Presupuestal | 000 Unidad Responsable | 00219 Unidad Ejecutora del Gasto |
|--------------------------------|--------------------------------|---|
| Secretaría de Desarrollo Rural | Secretaría de Desarrollo Rural | Dirección General Administrativa de la Secretaría de Desarrollo Rural |

¿Para qué se gasta?

| Finalidad | Función | Subfunción |
|----------------------|--|--------------|
| Desarrollo Económico | Agropecuaria, Silvicultura, Pesca y Caza | Agropecuaria |

Presupuesto asignado al Programa Presupuestario

Monto

Objetivos

| Nivel | Clave Componente | Resumen Narrativo |
|------------|------------------|---|
| Componente | A1 | Bienes muebles, servicios generales y sistemas informáticos proporcionados. |

Datos del Indicador

| Denominación | Método de cálculo |
|---|--|
| Porcentaje total de solicitudes recibidas | $(\text{Número total de solicitudes (Realizado)} / \text{Número total de solicitudes (Programado)}) * 100$ |

Descripción del Indicador
Este indicador muestra el número de solicitudes recibidas por servicios que contribuyen al buen funcionamiento y operatividad de la Secretaría, la cuál está dirigida al sector rural.

| | | | | | |
|--------------------------|----------|--------------------------------|------------|--------------------------------------|------|
| Tipo de Indicador | Gestión | Dimensión del Indicador | Eficacia | Año de Medición del Resultado | 2018 |
| Cobertura | Estatual | Frecuencia de Medición | Trimestral | | |

Desagregado meta valor por género

| Parámetros de semaforización | Meta Institucional | Meta Valor | Unidad de medida (meta valor) | Hombre | Mujer |
|------------------------------|---|--------------------------------|-------------------------------|-----------|---------------|
| | <input type="text" value="0"/> <input type="text" value="60.00"/> <input type="text" value="60.01"/> <input type="text" value="80.00"/> <input type="text" value="80.01"/> <input type="text" value="130"/> | 100% | 4,715 | Solicitud | No disponible |
| | Sentido del Indicador | Línea Base (meta valor) | Año (Línea base) | | |
| | Ascendente | 1 | 2017 | | |

Variables del Indicador

| Nombre de la Variable | Unidad de medida | Tipo de Acumulación |
|--|------------------|---------------------|
| Número total de solicitudes (realizado) | Solicitud | Suma |
| Número total de solicitudes (programado) | Solicitud | Suma |

| | |
|-------------------------------|---|
| Fuente de Información | Informes trimestrales de servicios realizados. |
| Medios de verificación | Informe trimestral de solicitudes de bienes y servicios atendidos, expedientes de SEDER |
| Supuestos | Existen los medios necesarios para atender las solicitudes. |
| Observaciones | |
| Id_mir | 183 |

- 1 El presente documento despliega la información perteneciente a los indicadores estratégicos y gestión de aquellos programas presupuestarios que provienen de bienes y servicios que generan valor público a la ciudadanía jalisciense
- 2 Se muestra el número del Componente relacionado con el indicador.

GOBIERNO DEL ESTADO DE JALISCO
PRESUPUESTO DE EGRESOS PARA EL EJERCICIO FISCAL 2018
Ficha Técnica de Indicador

Sistema de Evaluación del Desempeño (SED)

Gobierno del Estado de Jalisco Secretaría de Planeación, Administración y Finanzas

Datos del Programa

Administración y Operación de Recursos de la SEDER

Eje: Economía próspera

Tema: Campo

¿Quién gasta?

| 09 Unidad Presupuestal | 000 Unidad Responsable | 00219 Unidad Ejecutora del Gasto |
|--------------------------------|--------------------------------|---|
| Secretaría de Desarrollo Rural | Secretaría de Desarrollo Rural | Dirección General Administrativa de la Secretaría de Desarrollo Rural |

¿Para qué se gasta?

| Finalidad | Función | Subfunción |
|----------------------|--|--------------|
| Desarrollo Económico | Agropecuaria, Silvicultura, Pesca y Caza | Agropecuaria |

Presupuesto asignado al Programa Presupuestario

Monto

Objetivos

| Nivel | Clave Componente | Resumen Narrativo |
|------------|------------------|--|
| Componente | A3 | Capacitación otorgada a personal de la Secretaría de Desarrollo Rural. |

Datos del Indicador

| Denominación | Método de cálculo |
|--|--|
| Porcentaje total de personas capacitadas | (Número total de personas capacitadas (Realizado) / Número total de personas capacitadas (Programado))*100 |

Descripción del Indicador

Este indicador nos muestra el número de empleados objetivo que cuentan con la capacitación que se requiere para mejorar sus actividades laborales.

| | | | | | |
|-------------------|---------|-------------------------|------------|-------------------------------|------|
| Tipo de Indicador | Gestión | Dimensión del Indicador | Eficacia | Año de Medición del Resultado | 2018 |
| Cobertura | Estatal | Frecuencia de Medición | Trimestral | | |

Desagregado meta valor por género

| Parámetros de semaforización | Meta Institucional | Meta Valor | Unidad de medida (meta valor) | Hombre | Mujer |
|------------------------------|---|-------------------------|-------------------------------|--------------------|---------------|
| | <input type="checkbox"/> 0 <input type="checkbox"/> 60.00 <input type="checkbox"/> 60.01 <input type="checkbox"/> 80.00 <input type="checkbox"/> 80.01 <input type="checkbox"/> 130 | 100% | 371 | Persona Capacitada | No disponible |
| | Sentido del Indicador | Línea Base (meta valor) | Año (Línea base) | | |
| | Ascendente | 1 | 2017 | | |

Variables del Indicador

| Nombre de la Variable | Unidad de medida | Tipo de Acumulación |
|---|--------------------|---------------------|
| Número total de personas capacitadas (realizado) | Persona Capacitada | Suma |
| Número total de personas capacitadas (programado) | Persona Capacitada | Suma |

Fuente de Información

Base de datos de listas de asistencia y constancias de capacitación.

Medios de verificación

Solicitudes recibidas y acuse de recibo del programa de capacitaciones, documentos SEDER

Supuestos

El personal muestra interés en recibir la capacitación.

Observaciones

Id_mir

184

- 1 El presente documento despliega la información perteneciente a los indicadores estratégicos y gestión de aquellos programas presupuestarios que proveen de bienes y servicios que generan valor público a la ciudadanía jalisciense
- 2 Se muestra el número del Componente relacionado con el indicador.

GOBIERNO DEL ESTADO DE JALISCO
PRESUPUESTO DE EGRESOS PARA EL EJERCICIO FISCAL 2018
Ficha Técnica de Indicador

Sistema de Evaluación del Desempeño (SED)

Gobierno del Estado de Jalisco Secretaría de Planeación, Administración y Finanzas

Datos del Programa

Administración y Operación de Recursos de la SEDER

Eje: Economía próspera

Tema: Campo

¿Quién gasta?

| 09 Unidad Presupuestal | 000 Unidad Responsable | 00219 Unidad Ejecutora del Gasto |
|--------------------------------|--------------------------------|---|
| Secretaría de Desarrollo Rural | Secretaría de Desarrollo Rural | Dirección General Administrativa de la Secretaría de Desarrollo Rural |

¿Para qué se gasta?

| Finalidad | Función | Subfunción |
|----------------------|--|--------------|
| Desarrollo Económico | Agropecuaria, Silvicultura, Pesca y Caza | Agropecuaria |

Presupuesto asignado al Programa Presupuestario

Monto

Objetivos

| Nivel | Clave Componente | Resumen Narrativo |
|------------|------------------|---|
| Componente | A5 | Presupuesto financiero ejecutado de manera eficaz y eficiente a través del control interno del gasto. |

Datos del Indicador

| Denominación | Método de cálculo |
|---|--|
| Porcentaje de reportes del presupuesto emitidos | $(\text{Número de reportes (Realizado)} / \text{Número de reportes (Programado)}) * 100$ |

Descripción del Indicador
Este indicador muestra el número de reportes con los avances de los programas del presupuesto ejercido

| | | | | | |
|--------------------------|----------|--------------------------------|------------|--------------------------------------|------|
| Tipo de Indicador | Gestión | Dimensión del Indicador | Eficacia | Año de Medición del Resultado | 2018 |
| Cobertura | Estatual | Frecuencia de Medición | Trimestral | | |

Desagregado meta valor por género

| Parámetros de semaforización | Meta Institucional | Meta Valor | Unidad de medida (meta valor) | Hombre | Mujer |
|------------------------------|---|--------------------------------|-------------------------------|---------|---------------|
| | <input type="text" value="0"/> <input type="text" value="60.00"/> <input type="text" value="60.01"/> <input type="text" value="80.00"/> <input type="text" value="80.01"/> <input type="text" value="130"/> | 100% | 4 | Reporte | No disponible |
| | Sentido del Indicador | Línea Base (meta valor) | Año (Línea base) | | |
| | Ascendente | 1 | 2017 | | |

Variables del Indicador

| Nombre de la Variable | Unidad de medida | Tipo de Acumulación |
|---------------------------------|------------------|---------------------|
| Número de reportes (realizado) | Reporte | Suma |
| Número de reportes (programado) | Reporte | Suma |

Fuente de Información

Medios de verificación

Supuestos

Observaciones

Id_ mir

- 1 El presente documento despliega la información perteneciente a los indicadores estratégicos y gestión de aquellos programas presupuestarios que proveen de bienes y servicios que generan valor público a la ciudadanía jalisciense
- 2 Se muestra el número del Componente relacionado con el indicador.

GOBIERNO DEL ESTADO DE JALISCO
PRESUPUESTO DE EGRESOS PARA EL EJERCICIO FISCAL 2018
Ficha Técnica de Indicador

Sistema de Evaluación del Desempeño (SED)

Gobierno del Estado de Jalisco Secretaría de Planeación, Administración y Finanzas

Datos del Programa

Administración y Operación de Recursos de la SEDER

Eje: Economía próspera

Tema: Campo

¿Quién gasta?

| 09 Unidad Presupuestal | 000 Unidad Responsable | 00219 Unidad Ejecutora del Gasto |
|--------------------------------|--------------------------------|---|
| Secretaría de Desarrollo Rural | Secretaría de Desarrollo Rural | Dirección General Administrativa de la Secretaría de Desarrollo Rural |

¿Para qué se gasta?

| Finalidad | Función | Subfunción |
|----------------------|--|--------------|
| Desarrollo Económico | Agropecuaria, Silvicultura, Pesca y Caza | Agropecuaria |

Presupuesto asignado al Programa Presupuestario

| | |
|-------|------------------|
| Monto | \$143,740,895.16 |
|-------|------------------|

Objetivos

| Nivel | Clave Componente | Resumen Narrativo |
|------------|------------------|---|
| Componente | A4 | Sistemas informáticos operando de manera oportuna y eficaz. |

Datos del Indicador

| | |
|---------------------------------------|--|
| Denominación | Método de cálculo |
| Porcentaje de solicitudes de servicio | (Número total de solicitudes de servicio (Realizado) / Número total de solicitudes de servicio (Programado))*100 |

Descripción del Indicador

Este indicador muestra el número de solicitudes de las áreas que fueron atendidas.

| | | | | | |
|-------------------|---------|-------------------------|------------|-------------------------------|------|
| Tipo de Indicador | Gestión | Dimensión del Indicador | Eficacia | Año de Medición del Resultado | 2018 |
| Cobertura | Estatal | Frecuencia de Medición | Trimestral | | |

| Parámetros de semaforización | Desagregado meta valor por género | | Unidad de medida (meta valor) | Meta Valor | Meta Institucional |
|--|-----------------------------------|---------------|-------------------------------|-------------------------|-----------------------|
| | Hombre | Mujer | | | |
| 0 60.00 60.01 80.00 80.01 130 | No disponible | No disponible | Solicitud | 3,600 | 100% |
| <div style="display: flex; justify-content: space-around; width: 100px;"> <div style="width: 15px; height: 15px; background-color: red;"></div> <div style="width: 15px; height: 15px; background-color: red;"></div> <div style="width: 15px; height: 15px; background-color: yellow;"></div> <div style="width: 15px; height: 15px; background-color: yellow;"></div> <div style="width: 15px; height: 15px; background-color: green;"></div> <div style="width: 15px; height: 15px; background-color: green;"></div> </div> | | | Línea Base (meta valor) | Línea Base (meta valor) | Sentido del Indicador |
| | | | Año (Línea base) | 1 | Ascendente |
| | | | 2017 | | |

Variables del Indicador

| Nombre de la Variable | Unidad de medida | Tipo de Acumulación |
|--|------------------|---------------------|
| Número total de solicitudes de servicio (realizado) | Solicitud | Suma |
| Número total de solicitudes de servicio (programado) | Solicitud | Suma |

| | |
|------------------------|--|
| Fuente de Información | Bitácora de solicitudes |
| Medios de verificación | Solicitudes recibidas en la Coordinación de Informática; Documentos en SEDER |
| Supuestos | Existen equipos funcionando correctamente. |
| Observaciones | |
| Id_mir | 193 |

- 1 El presente documento despliega la información perteneciente a los indicadores estratégicos y gestión de aquellos programas presupuestarios que proveen de bienes y servicios que generan valor público a la ciudadanía jalisciense
- 2 Se muestra el número del Componente relacionado con el indicador.

GOBIERNO DEL ESTADO DE JALISCO
PRESUPUESTO DE EGRESOS PARA EL EJERCICIO FISCAL 2018
Ficha Técnica de Indicador

Sistema de Evaluación del Desempeño (SED)

Gobierno del Estado de Jalisco Secretaría de Planeación, Administración y Finanzas

Datos del Programa

Programa las Organizaciones Cooperativas para el Bienestar de la Mujer Productiva Rural.

Eje: Economía próspera

Tema: Campo

¿Quién gasta?

| | | |
|--------------------------------|--------------------------------|---|
| 09 Unidad Presupuestal | 000 Unidad Responsable | 00220 Unidad Ejecutora del Gasto |
| Secretaría de Desarrollo Rural | Secretaría de Desarrollo Rural | Dirección General de Programas Regionales |

¿Para qué se gasta?

| | | |
|----------------------|--|--------------|
| Finalidad | Función | Subfunción |
| Desarrollo Económico | Agropecuaria, Silvicultura, Pesca y Caza | Agropecuaria |

Presupuesto asignado al Programa Presupuestario

Monto

Objetivos

| | | |
|-------|------------------|--|
| Nivel | Clave Componente | Resumen Narrativo |
| Fin | | Contribuir a la mejora de la calidad de vida de las mujeres del medio rural, mediante el fortalecimiento de sus capacidades empresariales brindando mayores oportunidades de desarrollo económico. |

Datos del Indicador

| | |
|---|--|
| Denominación Porcentaje de organizaciones de mujeres apoyadas | Método de cálculo (Número de organizaciones de mujeres (Realizado) / Número de organizaciones de mujeres (Programado))*100 |
|---|--|

Descripción del Indicador

El indicador refleja el número de organizaciones de mujeres apoyadas en el programa

| | | | | | |
|--------------------------|-------------|--------------------------------|------------|--------------------------------------|------|
| Tipo de Indicador | Estratégico | Dimensión del Indicador | Eficacia | Año de Medición del Resultado | 2018 |
| Cobertura | Estatal | Frecuencia de Medición | Trimestral | | |

Desagregado meta valor por género

| | | | | | |
|---|------------------------------|--------------------------------|--------------------------------------|---------------|--------------|
| | Meta Institucional | Meta Valor | Unidad de medida (meta valor) | Hombre | Mujer |
| Parámetros de semaforización | 100% | 25 | Organización | No disponible | 25.00 |
| <div style="display: flex; justify-content: space-around; align-items: center;"> <div style="text-align: center;">0</div> <div style="text-align: center;">20.00</div> <div style="text-align: center;">20.01</div> <div style="text-align: center;">50.00</div> <div style="text-align: center;">50.01</div> <div style="text-align: center;">130</div> </div> | Sentido del Indicador | Línea Base (meta valor) | Año (Línea base) | | |
| <div style="display: flex; justify-content: space-around; align-items: center;"> <div style="width: 15px; height: 15px; background-color: red; border: 1px solid black;"></div> <div style="width: 15px; height: 15px; background-color: red; border: 1px solid black;"></div> <div style="width: 15px; height: 15px; background-color: yellow; border: 1px solid black;"></div> <div style="width: 15px; height: 15px; background-color: yellow; border: 1px solid black;"></div> <div style="width: 15px; height: 15px; background-color: green; border: 1px solid black;"></div> <div style="width: 15px; height: 15px; background-color: green; border: 1px solid black;"></div> </div> | Ascendente | 1 | 2017 | | |

Variables del Indicador

| | | |
|--|-------------------------|----------------------------|
| Nombre de la Variable | Unidad de medida | Tipo de Acumulación |
| Número de organizaciones de mujeres (realizado) | Organización | Suma |
| Número de organizaciones de mujeres (programado) | Organización | Suma |

Fuente de Información

Medios de verificación

Supuestos

Observaciones

Id_mir

- 1 El presente documento despliega la información perteneciente a los indicadores estratégicos y gestión de aquellos programas presupuestarios que proveen de bienes y servicios que generan valor público a la ciudadanía jalisciense
- 2 Se muestra el número del Componente relacionado con el indicador.

GOBIERNO DEL ESTADO DE JALISCO
PRESUPUESTO DE EGRESOS PARA EL EJERCICIO FISCAL 2018
Ficha Técnica de Indicador

Sistema de Evaluación del Desempeño (SED)

Gobierno del Estado de Jalisco Secretaría de Planeación, Administración y Finanzas

Datos del Programa

Estímulo y reactivación de rastros

Eje: Economía próspera

Tema: Campo

¿Quién gasta?

| | | |
|--------------------------------|--------------------------------|---|
| 09 Unidad Presupuestal | 000 Unidad Responsable | 00220 Unidad Ejecutora del Gasto |
| Secretaría de Desarrollo Rural | Secretaría de Desarrollo Rural | Dirección General de Programas Regionales |

¿Para qué se gasta?

| | | |
|----------------------|--|--------------|
| Finalidad | Función | Subfunción |
| Desarrollo Económico | Agropecuaria, Silvicultura, Pesca y Caza | Agropecuaria |

Presupuesto asignado al Programa Presupuestario

Monto

Objetivos

| Nivel | Clave Componente | Resumen Narrativo |
|-------|------------------|--|
| Fin | | Contribuir en el mejoramiento del manejo integral de sanidad e inocuidad de los productos cárnicos, mediante el control concerniente a procedimientos e instalaciones de rastros municipales; mejorando la calidad de vida de los Jaliscienses |

Datos del Indicador

| | |
|---|--|
| Denominación Porcentaje de controles realizados | Método de cálculo (Número total de controles (Realizado) / Número total de controles (Programado))*100 |
|---|--|

Descripción del Indicador
El indicador refleja el seguimiento realizado a rastros municipales, ya sea Tipo Inspección Federal (TIF) o Tipo Secretaría de Salud (TSS) para que cumplan con las Normas Oficiales Mexicanas que les competen.

| | | | | | |
|--------------------------|-------------|--------------------------------|----------|--------------------------------------|------|
| Tipo de Indicador | Estratégico | Dimensión del Indicador | Eficacia | Año de Medición del Resultado | 2018 |
| Cobertura | Estatral | Frecuencia de Medición | Anual | | |

| Parámetros de semaforización | | Meta Institucional | | Meta Valor | | Unidad de medida (meta valor) | | Desagregado meta valor por género | |
|------------------------------|-------|------------------------------|--------------------------------|-------------------------|---------|-------------------------------|-------|-----------------------------------|--|
| | | 100% | 49 | Control | Control | Hombre | Mujer | | |
| 0 | 33.00 | 33.01 | 66.00 | 66.01 | 130 | | | | |
| | | Sentido del Indicador | Línea Base (meta valor) | Año (Línea base) | | | | | |
| | | Ascendente | 1 | 2017 | | | | | |

VARIABLES DEL INDICADOR

| Nombre de la Variable | Unidad de medida | Tipo de Acumulación |
|--|------------------|---------------------|
| Número total de controles (realizado) | Control | Suma |
| Número total de controles (programado) | Control | Suma |

Fuente de Información
Certificación otorgada por el Servicio Nacional de Sanidad, Inocuidad y Calidad Agroalimentaria (SENASICA), Actas levantadas por la Comisión para la Protección Contra Riesgos Sanitarios del Estado de

Medios de verificación
Informe de registro de Rastros en el Estado por el Servicio Nacional de Sanidad, Inocuidad y Calidad Agroalimentaria (SENASICA), la Secretaría de Agricultura, Ganadería, Desarrollo Rural, Pesca y Alimentación (SAGARPA) y listados de la Comisión para la Protección Contra Riesgos Sanitarios del Estado de Jalisco (COPRISJAL).

Supuestos
Existe interés del Gobierno para que se produzcan cárnicos en el Estado con sanidad e inocuidad. Existe recurso disponible para la ejecución del programa.

Observaciones

Id_mir

- 1 El presente documento despliega la información perteneciente a los indicadores estratégicos y gestión de aquellos programas presupuestarios que proveen de bienes y servicios que generan valor público a la ciudadanía jalisciense
- 2 Se muestra el número del Componente relacionado con el indicador.

GOBIERNO DEL ESTADO DE JALISCO
PRESUPUESTO DE EGRESOS PARA EL EJERCICIO FISCAL 2018
Ficha Técnica de Indicador

Sistema de Evaluación del Desempeño (SED)

Gobierno del Estado de Jalisco Secretaría de Planeación, Administración y Finanzas

Datos del Programa

Programa las Organizaciones Cooperativas para el Bienestar de la Mujer Productiva Rural.

Eje: Economía próspera

Tema: Campo

¿Quién gasta?

| | | |
|--------------------------------|--------------------------------|---|
| 09 Unidad Presupuestal | 000 Unidad Responsable | 00220 Unidad Ejecutora del Gasto |
| Secretaría de Desarrollo Rural | Secretaría de Desarrollo Rural | Dirección General de Programas Regionales |

¿Para qué se gasta?

| | | |
|----------------------|--|--------------|
| Finalidad | Función | Subfunción |
| Desarrollo Económico | Agropecuaria, Silvicultura, Pesca y Caza | Agropecuaria |

Presupuesto asignado al Programa Presupuestario

Monto

Objetivos

| | | |
|-----------|------------------|--|
| Nivel | Clave Componente | Resumen Narrativo |
| Propósito | | Mujeres rurales apoyadas a través proyectos productivos. |

Datos del Indicador

| | |
|---|--|
| Denominación Porcentaje de mujeres apoyadas | Método de cálculo (Número de mujeres (Realizado) / Número de mujeres (Programado))*100 |
|---|--|

Descripción del Indicador
El indicador refleja el número de mujeres apoyadas en el ejercicio por medio de este programa.

| | | | | | |
|--------------------------|-------------|--------------------------------|----------|--------------------------------------|------|
| Tipo de Indicador | Estratégico | Dimensión del Indicador | Eficacia | Año de Medición del Resultado | 2018 |
| Cobertura | Estatral | Frecuencia de Medición | Anual | | |

Desagregado meta valor por género

| | | | | | | |
|-------------------------------------|-------|------------------------------|--------------------------------|-------------------------------|---------------|--------|
| Parámetros de semaforización | | Meta Institucional | Meta Valor | Unidad de medida (meta valor) | Hombre | Mujer |
| | | 100% | 100 | Mujer | No disponible | 100.00 |
| 0 | 20.00 | 20.01 | 50.00 | 50.01 | 130 | |
| | | | | | | |
| | | Sentido del Indicador | Línea Base (meta valor) | Año (Línea base) | | |
| | | Ascendente | 1 | 2017 | | |

Variables del Indicador

| | | |
|--------------------------------|-------------------------|----------------------------|
| Nombre de la Variable | Unidad de medida | Tipo de Acumulación |
| Número de mujeres (realizado) | Mujer | Suma |
| Número de mujeres (programado) | Mujer | Suma |

Fuente de Información

Medios de verificación

Supuestos

Observaciones

Id_mir

- 1 El presente documento despliega la información perteneciente a los indicadores estratégicos y gestión de aquellos programas presupuestarios que proveen de bienes y servicios que generan valor público a la ciudadanía jalisciense
- 2 Se muestra el número del Componente relacionado con el indicador.

GOBIERNO DEL ESTADO DE JALISCO
PRESUPUESTO DE EGRESOS PARA EL EJERCICIO FISCAL 2018
Ficha Técnica de Indicador

Sistema de Evaluación del Desempeño (SED)

Gobierno del Estado de Jalisco Secretaría de Planeación, Administración y Finanzas

Datos del Programa

Estímulo y reactivación de rastros

Eje: Economía próspera

Tema: Campo

¿Quién gasta?

| | | |
|--------------------------------|--------------------------------|---|
| 09 Unidad Presupuestal | 000 Unidad Responsable | 00220 Unidad Ejecutora del Gasto |
| Secretaría de Desarrollo Rural | Secretaría de Desarrollo Rural | Dirección General de Programas Regionales |

¿Para qué se gasta?

| | | |
|----------------------|--|--------------|
| Finalidad | Función | Subfunción |
| Desarrollo Económico | Agropecuaria, Silvicultura, Pesca y Caza | Agropecuaria |

Presupuesto asignado al Programa Presupuestario

Monto

Objetivos

| | | |
|-----------|------------------|--|
| Nivel | Clave Componente | Resumen Narrativo |
| Propósito | | Rastros municipales mejoran la sanidad inocuidad de su producto al ser controlados |

Datos del Indicador

| | |
|-----------------------------------|--|
| Denominación | Método de cálculo |
| Porcentaje de rastros controlados | $(\text{Número de rastros municipales controlados (Realizado)} / \text{Número de rastros municipales controlados (Programado)}) * 100$ |

Descripción del Indicador

El indicador refleja el número de rastros municipales controlados, ya sea Tipo Secretaría de Salud (TSS) o Tipo Inspección Federal (TIF) apoyados, con relación al estado de la infraestructura y equipo, y a la supervisión con relación a documentación y operación.

| | | | | | |
|--------------------------|-------------|--------------------------------|----------|--------------------------------------|------|
| Tipo de Indicador | Estratégico | Dimensión del Indicador | Eficacia | Año de Medición del Resultado | 2018 |
| Cobertura | Estatil | Frecuencia de Medición | Anual | | |

Desagregado meta valor por género

| | | | | | | |
|-------------------------------------|-------|------------------------------|--------------------------------|-------------------------------|---------------|---------------|
| Parámetros de semaforización | | Meta Institucional | Meta Valor | Unidad de medida (meta valor) | Hombre | Mujer |
| | | 100% | 49 | Rastro | No disponible | No disponible |
| 0 | 33.00 | 33.01 | 66.00 | 66.01 | 130 | |
| | | | | | | |
| | | Sentido del Indicador | Línea Base (meta valor) | Año (Línea base) | | |
| | | Ascendente | 1 | 2017 | | |

Variables del Indicador

| | | |
|--|-------------------------|----------------------------|
| Nombre de la Variable | Unidad de medida | Tipo de Acumulación |
| Número de rastros municipales controlados (realizado) | Rastro | Suma |
| Número de rastros municipales controlados (programado) | Rastro | Suma |

Fuente de Información Existen expedientes por proyecto apoyado. Reporte elaborado por la Comisión para la Protección Contra Riesgos Sanitarios del Estado de Jalisco (COPRISJAL). Actas de Verificación.

Medios de verificación Convenios, expediente integrado por rastro apoyado e informes de gobierno anual. listado de rastros proporcionado por la comisión para la protección contra riesgos sanitarios del Estado de Jalisco (COPRISJAL). Base de datos del fideicomiso de la alianza para el campo en el Estado de Jalisco (FACEJ).

Supuestos Existe interés del Gobierno para que: Permanezcan certificados Tipo Inspección Federal los rastros municipales apoyados y que los rastros municipales Tipo Secretaría de Salud lleven a cabo sus actividades de acuerdo a las Normas Oficiales Mexicanas que les competen. Existe recurso disponible para la ejecución del programa.

Observaciones

Id_mir

- 1 El presente documento despliega la información perteneciente a los indicadores estratégicos y gestión de aquellos programas presupuestarios que proveen de bienes y servicios que generan valor público a la ciudadanía jalisciense
- 2 Se muestra el número del Componente relacionado con el indicador.

GOBIERNO DEL ESTADO DE JALISCO
PRESUPUESTO DE EGRESOS PARA EL EJERCICIO FISCAL 2018
Ficha Técnica de Indicador

| Sistema de Evaluación del Desempeño (SED) | | | | | | |
|---|---------------------|--|--|---|----------------------------|--------|
| Gobierno del Estado de Jalisco | | | Secretaría de Planeación, Administración y Finanzas | | | |
| Datos del Programa | | | | | | |
| Programa las Organizaciones Cooperativas para el Bienestar de la Mujer Productiva Rural. | | | | | | |
| Eje: Economía próspera | | | Tema: Campo | | | |
| ¿Quién gasta? | | | | | | |
| 09 | Unidad Presupuestal | 000 | Unidad Responsable | 00220 | Unidad Ejecutora del Gasto | |
| Secretaría de Desarrollo Rural | | Secretaría de Desarrollo Rural | | Dirección General de Programas Regionales | | |
| ¿Para qué se gasta? | | | | | | |
| Finalidad | | Función | | Subfunción | | |
| Desarrollo Económico | | Agropecuaria, Silvicultura, Pesca y Caza | | Agropecuaria | | |
| Presupuesto asignado al Programa Presupuestario | | | | | | |
| Monto <input style="width: 150px;" type="text" value="\$4,813,341.00"/> | | | | | | |
| Objetivos | | | | | | |
| Nivel | Clave Componente | Resumen Narrativo | | | | |
| Componente | B1 | Capacitación otorgada a mujeres rurales. | | | | |
| Datos del Indicador | | | | | | |
| Denominación | | | Método de cálculo | | | |
| Porcentaje de mujeres capacitadas | | | (Mujeres capacitadas (Realizado) / Mujeres capacitadas (Programado))*100 | | | |
| Descripción del Indicador | | | | | | |
| El indicador muestra el número de mujeres capacitadas en el ejercicio | | | | | | |
| Tipo de Indicador | Gestión | Dimensión del Indicador | Eficacia | Año de Medición del Resultado | 2018 | |
| Cobertura | Estatal | Frecuencia de Medición | Trimestral | | | |
| Desagregado meta valor por género | | | | | | |
| Parámetros de semaforización | | Meta Institucional | Meta Valor | Unidad de medida (meta valor) | Hombre | Mujer |
| 0 | 20.00 | 100% | 100 | Mujer | No disponible | 100.00 |
| 20.01 | 50.00 | Sentido del Indicador | Línea Base (meta valor) | Año (Línea base) | | |
| 50.01 | 130 | Ascendente | 1 | 2017 | | |
| Variables del Indicador | | | | | | |
| Nombre de la Variable | | | Unidad de medida | Tipo de Acumulación | | |
| Mujeres capacitadas (realizado) | | | Mujer | Suma | | |
| Mujeres capacitadas (programado) | | | Mujer | Suma | | |
| Fuente de Información <input style="width: 90%;" type="text" value="Expedientes de comprobación de organizaciones. Padrón de beneficiarias."/> | | | | | | |
| Medios de verificación <input style="width: 90%;" type="text" value="Padrón único de beneficiarios"/> | | | | | | |
| Supuestos <input style="width: 90%;" type="text" value="Se cuenta con los recursos económicos y humanos así como la participación de los grupos de mujeres para realizar las capacitaciones."/> | | | | | | |
| Observaciones <input style="width: 90%;" type="text"/> | | | | | | |
| Id_mir <input style="width: 50px;" type="text" value="264"/> | | | | | | |

- 1 El presente documento despliega la información perteneciente a los indicadores estratégicos y gestión de aquellos programas presupuestarios que proveen de bienes y servicios que generan valor público a la ciudadanía jalisciense
- 2 Se muestra el número del Componente relacionado con el indicador.

GOBIERNO DEL ESTADO DE JALISCO
PRESUPUESTO DE EGRESOS PARA EL EJERCICIO FISCAL 2018
Ficha Técnica de Indicador

Sistema de Evaluación del Desempeño (SED)

Gobierno del Estado de Jalisco Secretaría de Planeación, Administración y Finanzas

Datos del Programa

Programa las Organizaciones Cooperativas para el Bienestar de la Mujer Productiva Rural.

Eje: Economía próspera

Tema: Campo

¿Quién gasta?

| | | |
|--------------------------------|--------------------------------|---|
| 09 Unidad Presupuestal | 000 Unidad Responsable | 00220 Unidad Ejecutora del Gasto |
| Secretaría de Desarrollo Rural | Secretaría de Desarrollo Rural | Dirección General de Programas Regionales |

¿Para qué se gasta?

| | | |
|----------------------|--|--------------|
| Finalidad | Función | Subfunción |
| Desarrollo Económico | Agropecuaria, Silvicultura, Pesca y Caza | Agropecuaria |

Presupuesto asignado al Programa Presupuestario

Monto

Objetivos

| | | |
|------------|------------------|---|
| Nivel | Clave Componente | Resumen Narrativo |
| Componente | B2 | Apoyos económicos entregados para la adquisición de insumos para la operación del proyecto. |

Datos del Indicador

| | |
|--|--|
| Denominación | Método de cálculo |
| Porcentaje de proyectos productivos apoyados | $(\text{Proyectos de mujeres apoyados (Realizado)} / \text{Proyectos de mujeres apoyados (Programado)}) * 100$ |

Descripción del Indicador

El indicador arroja la cantidad de proyectos apoyados

| | | | | | |
|-------------------|---------|-------------------------|------------|-------------------------------|------|
| Tipo de Indicador | Gestión | Dimensión del Indicador | Eficacia | Año de Medición del Resultado | 2018 |
| Cobertura | Estatal | Frecuencia de Medición | Trimestral | | |

Desagregado meta valor por género

| | | | | | |
|---|-----------------------|-------------------------|-------------------------------|---------------|-------|
| Parámetros de semaforización | Meta Institucional | Meta Valor | Unidad de medida (meta valor) | Hombre | Mujer |
| | 100% | 25 | Proyecto | No disponible | 30.00 |
| <input type="checkbox"/> 0 <input type="checkbox"/> 20.00 <input type="checkbox"/> 20.01 <input type="checkbox"/> 50.00 <input type="checkbox"/> 50.01 <input type="checkbox"/> 130 | Sentido del Indicador | Línea Base (meta valor) | Año (Línea base) | | |
| | Ascendente | 1 | 2017 | | |

Variables del Indicador

| | | |
|--|------------------|---------------------|
| Nombre de la Variable | Unidad de medida | Tipo de Acumulación |
| Proyectos de mujeres apoyados (realizado) | Proyecto | Suma |
| Proyectos de mujeres apoyados (programado) | Proyecto | Suma |

| | |
|------------------------|--|
| Fuente de Información | Expedientes de organizaciones. Padrón de beneficiarias |
| Medios de verificación | Padrón único de beneficiarios. Expedientes de apoyo integrados. |
| Supuestos | Existe recurso disponible para la operación del programa. Existen solicitudes de apoyo para mujeres del medio rural. |
| Observaciones | |
| Id. mir | 266 |

- 1 El presente documento despliega la información perteneciente a los indicadores estratégicos y gestión de aquellos programas presupuestarios que provienen de bienes y servicios que generan valor público a la ciudadanía jalisciense
- 2 Se muestra el número del Componente relacionado con el indicador.

GOBIERNO DEL ESTADO DE JALISCO
PRESUPUESTO DE EGRESOS PARA EL EJERCICIO FISCAL 2018
Ficha Técnica de Indicador

Sistema de Evaluación del Desempeño (SED)

Gobierno del Estado de Jalisco Secretaría de Planeación, Administración y Finanzas

Datos del Programa

Estímulo y reactivación de rastros

Eje: Economía próspera

Tema: Campo

¿Quién gasta?

| | | |
|--------------------------------|--------------------------------|---|
| 09 Unidad Presupuestal | 000 Unidad Responsable | 00220 Unidad Ejecutora del Gasto |
| Secretaría de Desarrollo Rural | Secretaría de Desarrollo Rural | Dirección General de Programas Regionales |

¿Para qué se gasta?

| | | |
|----------------------|--|--------------|
| Finalidad | Función | Subfunción |
| Desarrollo Económico | Agropecuaria, Silvicultura, Pesca y Caza | Agropecuaria |

Presupuesto asignado al Programa Presupuestario

Monto

Objetivos

| | | |
|------------|------------------|--|
| Nivel | Clave Componente | Resumen Narrativo |
| Componente | 01 | Seguimiento y asesoría a rastros municipales y TIF apoyados. |

Datos del Indicador

| | |
|--|--|
| Denominación | Método de cálculo |
| Porcentaje de rastros municipales inspeccionados | $(\text{Número total de rastros municipales inspeccionados (Realizado)} / \text{Número total de rastros municipales inspeccionados (Programado)}) * 100$ |

Descripción del Indicador

El indicador refleja el número de rastros municipales que fueron apoyados, inspeccionados en infraestructura y equipamiento.

| | | | | | |
|--------------------------|----------|--------------------------------|------------|--------------------------------------|------|
| Tipo de Indicador | Gestión | Dimensión del Indicador | Eficacia | Año de Medición del Resultado | 2018 |
| Cobertura | Estatral | Frecuencia de Medición | Trimestral | | |

Desagregado meta valor por género

| | | | | | | |
|-------------------------------------|-------|------------------------------|--------------------------------|--------------------------------------|---------------|---------------|
| Parámetros de semaforización | | Meta Institucional | Meta Valor | Unidad de medida (meta valor) | Hombre | Mujer |
| | | 100% | 9 | Rastro | No disponible | No disponible |
| 0 | 33.00 | 33.01 | 66.00 | 66.01 | 130 | |
| | | | | | | |
| | | Sentido del Indicador | Línea Base (meta valor) | Año (Línea base) | | |
| | | Ascendente | 1 | 2017 | | |

Variables del Indicador

| | | |
|---|-------------------------|----------------------------|
| Nombre de la Variable | Unidad de medida | Tipo de Acumulación |
| Número total de rastros municipales inspeccionados (realizado) | Rastro | Suma |
| Número total de rastros municipales inspeccionados (programado) | Rastro | Suma |

Fuente de Información

Medios de verificación

Supuestos

Observaciones

Id. mir

- 1 El presente documento despliega la información perteneciente a los indicadores estratégicos y gestión de aquellos programas presupuestarios que proveen de bienes y servicios que generan valor público a la ciudadanía jalisciense
- 2 Se muestra el número del Componente relacionado con el indicador.

GOBIERNO DEL ESTADO DE JALISCO
PRESUPUESTO DE EGRESOS PARA EL EJERCICIO FISCAL 2018
Ficha Técnica de Indicador

Sistema de Evaluación del Desempeño (SED)

Gobierno del Estado de Jalisco Secretaría de Planeación, Administración y Finanzas

Datos del Programa

Estímulo y reactivación de rastros

Eje: Economía próspera

Tema: Campo

¿Quién gasta?

| | | |
|--------------------------------|--------------------------------|---|
| 09 Unidad Presupuestal | 000 Unidad Responsable | 00220 Unidad Ejecutora del Gasto |
| Secretaría de Desarrollo Rural | Secretaría de Desarrollo Rural | Dirección General de Programas Regionales |

¿Para qué se gasta?

| | | |
|----------------------|--|--------------|
| Finalidad | Función | Subfunción |
| Desarrollo Económico | Agropecuaria, Silvicultura, Pesca y Caza | Agropecuaria |

Presupuesto asignado al Programa Presupuestario

Monto

Objetivos

| | | |
|------------|------------------|--|
| Nivel | Clave Componente | Resumen Narrativo |
| Componente | 02 | Rastros municipales Tipo Secretaría de Salud (TSS) supervisados. |

Datos del Indicador

| | |
|--|--|
| Denominación | Método de cálculo |
| Porcentaje de rastros municipales supervisados | $(\text{Número total de rastros municipales supervisados (Realizado)} / \text{Número total de rastros municipales supervisados (Programado)}) * 100$ |

Descripción del Indicador

El indicador refleja el total de supervisiones realizadas a los procesos administrativos (documentales) y operativos (taenado) de los rastros municipales.

| | | | | | |
|-------------------|----------|-------------------------|------------|-------------------------------|------|
| Tipo de Indicador | Gestión | Dimensión del Indicador | Eficacia | Año de Medición del Resultado | 2018 |
| Cobertura | Estatral | Frecuencia de Medición | Trimestral | | |

Desagregado meta valor por género

| | | | | | | |
|--|--|-----------------------|-------------------------|-------------------------------|---------------|---------------|
| Parámetros de semaforización <input type="text" value="0"/> <input type="text" value="33.00"/> <input type="text" value="33.01"/> <input type="text" value="66.00"/> <input type="text" value="66.01"/> <input type="text" value="130"/> | | Meta Institucional | Meta Valor | Unidad de medida (meta valor) | Hombre | Mujer |
| | | 100% | 40 | Rastro | No disponible | No disponible |
| | | Sentido del Indicador | Línea Base (meta valor) | Año (Línea base) | | |
| | | Ascendente | 1 | 2017 | | |

Variables del Indicador

| | | |
|---|------------------|---------------------|
| Nombre de la Variable | Unidad de medida | Tipo de Acumulación |
| Número total de rastros municipales supervisados (realizado) | Rastro | Suma |
| Número total de rastros municipales supervisados (programado) | Rastro | Suma |

| | |
|------------------------|---|
| Fuente de Información | Reporte elaborado por la Dirección General de Programas Regionales. Actas de Verificación. Hoja de Control de Visitas. |
| Medios de verificación | Información proporcionada por la Comisión para la Protección Contra Riesgos Sanitarios del Estado de Jalisco. Formato de Visita de Verificación, Reporte General y Fotografías por parte de la Dirección General de Programas Regionales. |
| Supuestos | Se cuenta con convenio firmado por la Secretaría de Desarrollo Rural Comisión para la Protección Contra Riesgos Sanitarios del Estado de Jalisco y la Fiscalía General del Estado. |
| Observaciones | |
| Id_mir | 291 |

- 1 El presente documento despliega la información perteneciente a los indicadores estratégicos y gestión de aquellos programas presupuestarios que proveen de bienes y servicios que generan valor público a la ciudadanía jalisciense
- 2 Se muestra el número del Componente relacionado con el indicador.

GOBIERNO DEL ESTADO DE JALISCO
PRESUPUESTO DE EGRESOS PARA EL EJERCICIO FISCAL 2018
Ficha Técnica de Indicador

Sistema de Evaluación del Desempeño (SED)

Gobierno del Estado de Jalisco Secretaría de Planeación, Administración y Finanzas

Datos del Programa

Programa las Organizaciones Cooperativas para el Bienestar de la Mujer Productiva Rural.

Eje: Economía próspera

Tema: Campo

¿Quién gasta?

| | | |
|--------------------------------|--------------------------------|---|
| 09 Unidad Presupuestal | 000 Unidad Responsable | 00220 Unidad Ejecutora del Gasto |
| Secretaría de Desarrollo Rural | Secretaría de Desarrollo Rural | Dirección General de Programas Regionales |

¿Para qué se gasta?

| | | |
|----------------------|--|--------------|
| Finalidad | Función | Subfunción |
| Desarrollo Económico | Agropecuaria, Silvicultura, Pesca y Caza | Agropecuaria |

Presupuesto asignado al Programa Presupuestario

Monto

Objetivos

| | | |
|------------|------------------|---|
| Nivel | Clave Componente | Resumen Narrativo |
| Componente | B3 | Acciones realizadas del Programa Mujeres Avanzando. |

Datos del Indicador

| | |
|---|--|
| Denominación | Método de cálculo |
| Porcentaje de mujeres capacitadas en punto rosa | (Mujeres capacitadas en punto rosa (Realizado) / Mujeres capacitadas en punto rosa (Programado)) * 100 |

Descripción del Indicador

El indicador muestra el número de mujeres capacitadas en puntos rosas del módulo quinto con temas de alimentación en hogar.

| | | | | | |
|-------------------|----------|-------------------------|------------|-------------------------------|------|
| Tipo de Indicador | Gestión | Dimensión del Indicador | Eficacia | Año de Medición del Resultado | 2018 |
| Cobertura | Estatral | Frecuencia de Medición | Trimestral | | |

Desagregado meta valor por género

| | | | | | |
|------------------------------|-----------------------|-------------------------|-------------------------------|---------------|----------|
| Parámetros de semaforización | Meta Institucional | Meta Valor | Unidad de medida (meta valor) | Hombre | Mujer |
| | 100% | 2,000 | Mujer | No disponible | 2,000.00 |
| | Sentido del Indicador | Línea Base (meta valor) | Año (Línea base) | | |
| | Ascendente | 1 | 2017 | | |

Variables del Indicador

| | | |
|--|------------------|---------------------|
| Nombre de la Variable | Unidad de medida | Tipo de Acumulación |
| Mujeres capacitadas en punto rosa (realizado) | Mujer | Suma |
| Mujeres capacitadas en punto rosa (programado) | Mujer | Suma |

| | |
|------------------------|--|
| Fuente de Información | Padrón de beneficiarias. Reporte del registro de asistencia de mujeres a capacitaciones. Sistema de Desarrollo Integral de la Familia (DIF) Estatal. Coordinación de la estrategia de mujeres avanzando. |
| Medios de verificación | Padrón de beneficiarias. Reporte del registro de asistencia de mujeres a capacitaciones. |
| Supuestos | Existe interés de las mujeres por participar en el programa. Existe interés por capacitarse. |
| Observaciones | |
| Id. mir | 309 |

- 1 El presente documento despliega la información perteneciente a los indicadores estratégicos y gestión de aquellos programas presupuestarios que proveen de bienes y servicios que generan valor público a la ciudadanía jalisciense
- 2 Se muestra el número del Componente relacionado con el indicador.

GOBIERNO DEL ESTADO DE JALISCO
PRESUPUESTO DE EGRESOS PARA EL EJERCICIO FISCAL 2018
Ficha Técnica de Indicador

Sistema de Evaluación del Desempeño (SED)

Gobierno del Estado de Jalisco Secretaría de Planeación, Administración y Finanzas

Datos del Programa

Programa de planeación, capacitación y desarrollo rural sustentable en el Estado de Jalisco

Eje: Economía próspera

Tema: Campo

¿Quién gasta?

| | | |
|--------------------------------|--------------------------------|---|
| 09 Unidad Presupuestal | 000 Unidad Responsable | 00220 Unidad Ejecutora del Gasto |
| Secretaría de Desarrollo Rural | Secretaría de Desarrollo Rural | Dirección General de Programas Regionales |

¿Para qué se gasta?

| | | |
|----------------------|--|--------------|
| Finalidad | Función | Subfunción |
| Desarrollo Económico | Agropecuaria, Silvicultura, Pesca y Caza | Agropecuaria |

Presupuesto asignado al Programa Presupuestario

Monto

Objetivos

| | | |
|------------|------------------|---|
| Nivel | Clave Componente | Resumen Narrativo |
| Componente | A2 | Solicitudes de los programas verificadas. |

Datos del Indicador

| | |
|-------------------------------------|--|
| Denominación | Método de cálculo |
| Porcentaje de proyectos verificados | $(\text{Proyectos verificados (Realizado)} / \text{Proyectos verificados (Programado)}) * 100$ |

Descripción del Indicador

El Indicador muestra la cantidad de proyectos verificados

| | | | | | |
|-------------------|---------|-------------------------|------------|-------------------------------|------|
| Tipo de Indicador | Gestión | Dimensión del Indicador | Eficacia | Año de Medición del Resultado | 2018 |
| Cobertura | Estatal | Frecuencia de Medición | Trimestral | | |

Desagregado meta valor por género

| | | | | | |
|--|-----------------------|-------------------------|-------------------------------|---------------|---------------|
| Parámetros de semaforización | Meta Institucional | Meta Valor | Unidad de medida (meta valor) | Hombre | Mujer |
| | 100% | 350 | Proyecto | No disponible | No disponible |
| | Sentido del Indicador | Línea Base (meta valor) | Año (Línea base) | | |
| <div style="display: flex; justify-content: space-around;"> 0 20.00 20.01 50.00 50.01 130 </div> <div style="display: flex; justify-content: space-around; margin-top: 5px;"> </div> | Ascendente | 1 | 2017 | | |

Variables del Indicador

| | | |
|------------------------------------|------------------|---------------------|
| Nombre de la Variable | Unidad de medida | Tipo de Acumulación |
| Proyectos verificados (realizado) | Proyecto | Suma |
| Proyectos verificados (programado) | Proyecto | Suma |

Fuente de Información

Medios de verificación

Supuestos

Observaciones

Id_mir

- 1 El presente documento despliega la información perteneciente a los indicadores estratégicos y gestión de aquellos programas presupuestarios que proveen de bienes y servicios que generan valor público a la ciudadanía jalisciense
- 2 Se muestra el número del Componente relacionado con el indicador.

GOBIERNO DEL ESTADO DE JALISCO
PRESUPUESTO DE EGRESOS PARA EL EJERCICIO FISCAL 2018
Ficha Técnica de Indicador

Sistema de Evaluación del Desempeño (SED)

Gobierno del Estado de Jalisco Secretaría de Planeación, Administración y Finanzas

Datos del Programa

Programa de planeación, capacitación y desarrollo rural sustentable en el Estado de Jalisco

Eje: Economía próspera

Tema: Campo

¿Quién gasta?

| | | |
|--------------------------------|--------------------------------|---|
| 09 Unidad Presupuestal | 000 Unidad Responsable | 00221 Unidad Ejecutora del Gasto |
| Secretaría de Desarrollo Rural | Secretaría de Desarrollo Rural | Dirección General de Planeación de Desarrollo Rural |

¿Para qué se gasta?

| | | |
|----------------------|--|--------------|
| Finalidad | Función | Subfunción |
| Desarrollo Económico | Agropecuaria, Silvicultura, Pesca y Caza | Agropecuaria |

Presupuesto asignado al Programa Presupuestario

Monto

Objetivos

| Nivel | Clave Componente | Resumen Narrativo |
|-------|------------------|--|
| Fin | | Contribuir al desarrollo rural del Estado, mediante la coordinación con las unidades operativas correspondientes, la planeación y ejecución de los programas que opere la SEDER y el apoyo a productores con proyectos productivos y tecnologías sustentables. |

Datos del Indicador

| | |
|---|--|
| Denominación Porcentaje de proyectos apoyados | Método de cálculo (Número de proyectos productivos del programa (Realizado) / Número de proyectos productivos del programa (Programado))*100 |
|---|--|

Descripción del Indicador
Este indicador refleja el número de proyectos apoyados con el programa de planeación, capacitación y desarrollo rural sustentable en el Estado de Jalisco.

| | | | | | |
|--------------------------|-------------|--------------------------------|----------|--------------------------------------|------|
| Tipo de Indicador | Estratégico | Dimensión del Indicador | Eficacia | Año de Medición del Resultado | 2018 |
| Cobertura | Estatal | Frecuencia de Medición | Anual | | |

| Parámetros de semaforización | | Desagregado meta valor por género | | | | |
|------------------------------|-------|-----------------------------------|--------------------------------|-------------------------------|----------|----------|
| | | Meta Institucional | Meta Valor | Unidad de medida (meta valor) | Hombre | Mujer |
| 0 | 10.00 | 100% | 95 | Proyecto | 4,916.00 | 1,639.00 |
| 10.01 | 70.00 | Sentido del Indicador | Línea Base (meta valor) | Año (Línea base) | | |
| 70.01 | 130 | Ascendente | 1 | 2017 | | |

VARIABLES DEL INDICADOR

| Nombre de la Variable | Unidad de medida | Tipo de Acumulación |
|---|------------------|---------------------|
| Número de proyectos productivos del programa (realizado) | Proyecto | Suma |
| Número de proyectos productivos del programa (programado) | Proyecto | Suma |

Fuente de Información

Medios de verificación

Supuestos

Observaciones

Id_mir

- 1 El presente documento despliega la información perteneciente a los indicadores estratégicos y gestión de aquellos programas presupuestarios que proveen de bienes y servicios que generan valor público a la ciudadanía jalisciense
- 2 Se muestra el número del Componente relacionado con el indicador.

GOBIERNO DEL ESTADO DE JALISCO
PRESUPUESTO DE EGRESOS PARA EL EJERCICIO FISCAL 2018
Ficha Técnica de Indicador

Sistema de Evaluación del Desempeño (SED)

Gobierno del Estado de Jalisco Secretaría de Planeación, Administración y Finanzas

Datos del Programa

Programa de planeación, capacitación y desarrollo rural sustentable en el Estado de Jalisco

Eje: Economía próspera

Tema: Campo

¿Quién gasta?

| | | |
|--------------------------------|--------------------------------|---|
| 09 Unidad Presupuestal | 000 Unidad Responsable | 00221 Unidad Ejecutora del Gasto |
| Secretaría de Desarrollo Rural | Secretaría de Desarrollo Rural | Dirección General de Planeación de Desarrollo Rural |

¿Para qué se gasta?

| | | |
|----------------------|--|--------------|
| Finalidad | Función | Subfunción |
| Desarrollo Económico | Agropecuaria, Silvicultura, Pesca y Caza | Agropecuaria |

Presupuesto asignado al Programa Presupuestario

Monto

Objetivos

| Nivel | Clave Componente | Resumen Narrativo |
|-----------|------------------|--|
| Propósito | | Los productores(as) agropecuarios(as) y las necesidades de desarrollo en el Estado de Jalisco, cuentan con la planeación y coordinación las áreas operativas de las unidades administrativas para la ejecución de los programas de desarrollo rural. |

Datos del Indicador

| | |
|---|--|
| Denominación Porcentaje de productores beneficiados | Método de cálculo (Número de productores beneficiados con el programa (Realizado) / Número de productores beneficiados con el programa (Programado))*100 |
|---|--|

Descripción del Indicador

Este indicador refleja el número total de productores beneficiados con el programa de planeación, capacitación y desarrollo rural sustentable en el Estado de Jalisco.

| | | | | | |
|--------------------------|-------------|--------------------------------|------------|--------------------------------------|------|
| Tipo de Indicador | Estratégico | Dimensión del Indicador | Eficiencia | Año de Medición del Resultado | 2018 |
| Cobertura | Estatil | Frecuencia de Medición | Semestral | | |

Desagregado meta valor por género

| Parámetros de semaforización | | Meta Institucional | Meta Valor | Unidad de medida (meta valor) | Hombre | Mujer |
|------------------------------|------|------------------------------|--------------------------------|-------------------------------|----------|----------|
| | | 100% | 6,555 | Productor | 4,916.00 | 1,639.00 |
| 0 | 1.00 | 1.01 | 50.00 | 50.01 | 130 | |
| | | | | | | |
| | | Sentido del Indicador | Línea Base (meta valor) | Año (Línea base) | | |
| | | Ascendente | 1 | 2017 | | |

Variables del Indicador

| Nombre de la Variable | Unidad de medida | Tipo de Acumulación |
|---|------------------|---------------------|
| Número de productores beneficiados con el programa (realizado) | Productor | Suma |
| Número de productores beneficiados con el programa (programado) | Productor | Suma |

Fuente de Información Base de datos internas de los programas ejecutados. Reporte de avances emitidos por las áreas responsables de la ejecución del programa. Secretaría de Desarrollo Rural Sustentable.

Medios de verificación Matriz de indicadores de resultados, sistema de seguimiento, base de datos de programas, sistema de inventario de programas públicos. Dirección General de Planeación Rural. Secretaría de Desarrollo Rural. SEDER.

Supuestos Existe voluntad política para operar los programas públicos en pro del Desarrollo Agropecuario del Campo. Las áreas operativas cumplen con los programas establecidos.

Observaciones

Id_mir

- 1 El presente documento despliega la información perteneciente a los indicadores estratégicos y gestión de aquellos programas presupuestarios que proveen de bienes y servicios que generan valor público a la ciudadanía jalisciense
- 2 Se muestra el número del Componente relacionado con el indicador.

GOBIERNO DEL ESTADO DE JALISCO
PRESUPUESTO DE EGRESOS PARA EL EJERCICIO FISCAL 2018
Ficha Técnica de Indicador

Sistema de Evaluación del Desempeño (SED)

Gobierno del Estado de Jalisco Secretaría de Planeación, Administración y Finanzas

Datos del Programa

Administración y Operación de Recursos de la SEDER

Eje: Economía próspera

Tema: Campo

¿Quien gasta?

| | | |
|--------------------------------|--------------------------------|---|
| 09 Unidad Presupuestal | 000 Unidad Responsable | 00221 Unidad Ejecutora del Gasto |
| Secretaría de Desarrollo Rural | Secretaría de Desarrollo Rural | Dirección General de Planeación de Desarrollo Rural |

¿Para qué se gasta?

| | | |
|----------------------|--|--------------|
| Finalidad | Función | Subfunción |
| Desarrollo Económico | Agropecuaria, Silvicultura, Pesca y Caza | Agropecuaria |

Presupuesto asignado al Programa Presupuestario

Monto

Objetivos

| Nivel | Clave Componente | Resumen Narrativo |
|------------|------------------|--|
| Componente | 06 | Acciones realizadas para la rehabilitación y mantenimiento de caminos rurales, desazolve de canales, ríos y trituración de lirio acuático. |

Datos del Indicador

| | |
|--|--|
| Denominación Porcentaje de acciones realizadas | Método de cálculo (Número de acciones (Realizado) / Número de acciones (Programado))*100 |
|--|--|

Descripción del Indicador
Este indicador muestra el número de acciones atendidas de acuerdo a las necesidades de los municipios de las zonas rurales.

| | | | | | |
|--------------------------|-------------|--------------------------------|----------|--------------------------------------|------|
| Tipo de Indicador | Estratégico | Dimensión del Indicador | Eficacia | Año de Medición del Resultado | 2018 |
| Cobertura | Estatral | Frecuencia de Medición | Anual | | |

Desagregado meta valor por género

| | | | | | |
|-------------------------------------|---|-----------------------|-------------------------|------------------|---------------|
| Parámetros de semaforización | 100% | 600 | Acción | No disponible | No disponible |
| | 0 60.00 60.01 80.00 80.01 130 | Sentido del Indicador | Línea Base (meta valor) | Año (Línea base) | |
| | Ascendente | 1 | 2017 | | |

Variables del Indicador

| Nombre de la Variable | Unidad de medida | Tipo de Acumulación |
|---------------------------------|------------------|---------------------|
| Número de acciones (realizado) | Acción | Suma |
| Número de acciones (programado) | Acción | Suma |

| | |
|-------------------------------|--|
| Fuente de Información | Bitácora de obra e informes. |
| Medios de verificación | Informes de Minutas y bitácora de trabajo. |
| Supuestos | Existen necesidades de los municipios. |
| Observaciones | |
| Id_ mir | 182 |

- 1 El presente documento despliega la información perteneciente a los indicadores estratégicos y gestión de aquellos programas presupuestarios que provienen de bienes y servicios que generan valor público a la ciudadanía jalisciense
- 2 Se muestra el número del Componente relacionado con el indicador.

GOBIERNO DEL ESTADO DE JALISCO
PRESUPUESTO DE EGRESOS PARA EL EJERCICIO FISCAL 2018
Ficha Técnica de Indicador

Sistema de Evaluación del Desempeño (SED)

Gobierno del Estado de Jalisco Secretaría de Planeación, Administración y Finanzas

Datos del Programa

Programa de planeación, capacitación y desarrollo rural sustentable en el Estado de Jalisco

Eje: Economía próspera

Tema: Campo

¿Quien gasta?

| | | |
|--------------------------------|--------------------------------|---|
| 09 Unidad Presupuestal | 000 Unidad Responsable | 00221 Unidad Ejecutora del Gasto |
| Secretaría de Desarrollo Rural | Secretaría de Desarrollo Rural | Dirección General de Planeación de Desarrollo Rural |

¿Para qué se gasta?

| | | |
|----------------------|--|--------------|
| Finalidad | Función | Subfunción |
| Desarrollo Económico | Agropecuaria, Silvicultura, Pesca y Caza | Agropecuaria |

Presupuesto asignado al Programa Presupuestario

Monto

Objetivos

| | | |
|------------|------------------|---|
| Nivel | Clave Componente | Resumen Narrativo |
| Componente | A1 | Programas de desarrollo rural sustentable ejecutados. |

Datos del Indicador

| | |
|--|--|
| Denominación | Método de cálculo |
| Porcentaje de programas de desarrollo rural sustentable ejecutados | $(\text{Número de programas de desarrollo rural sustentable (Realizado)} / \text{Número de programas de desarrollo rural sustentable (Programado)}) * 100$ |

Descripción del Indicador

Este indicador refleja el número de programas de desarrollo rural sustentable ejecutados y alineados a instrumentos de planeación para el desarrollo del campo de Jalisco.

| | | | | | |
|-------------------|---------|-------------------------|------------|-------------------------------|------|
| Tipo de Indicador | Gestión | Dimensión del Indicador | Eficacia | Año de Medición del Resultado | 2018 |
| Cobertura | Estatal | Frecuencia de Medición | Trimestral | | |

Desagregado meta valor por género

| | | | | | |
|---------------------------------------|-----------------------|-------------------------|-------------------------------|---------------|---------------|
| Parámetros de semaforización | Meta Institucional | Meta Valor | Unidad de medida (meta valor) | Hombre | Mujer |
| | 100% | 12 | Programa | No disponible | No disponible |
| 0 1.00 1.01 80.00 80.01 130 | Sentido del Indicador | Línea Base (meta valor) | Año (Línea base) | | |
| | Ascendente | 1 | 2017 | | |

Variables del Indicador

| | | |
|--|------------------|---------------------|
| Nombre de la Variable | Unidad de medida | Tipo de Acumulación |
| Número de programas de desarrollo rural sustentable (realizado) | Programa | Suma |
| Número de programas de desarrollo rural sustentable (programado) | Programa | Suma |

Fuente de Información Base de datos emitidas por la Dirección General de Planeación de Desarrollo Rural. Secretaría de Desarrollo Rural Sustentable.

Medios de verificación Matriz de Indicadores de Resultados, Sistema de Seguimiento (MIDE Jalisco). Base de datos y reportes emitidos de los programas ejecutados. Dirección General de Planeación Rural. SEDER.

Supuestos Las unidades responsables cumplen en tiempo y forma con la integración de su información, ejecución de programas y actividades. Las áreas presentan en tiempo y forma sus reportes de avances de ejecución de programas.

Observaciones

Id_mir

- 1 El presente documento despliega la información perteneciente a los indicadores estratégicos y gestión de aquellos programas presupuestarios que provienen de bienes y servicios que generan valor público a la ciudadanía jalisciense
- 2 Se muestra el número del Componente relacionado con el indicador.

GOBIERNO DEL ESTADO DE JALISCO
PRESUPUESTO DE EGRESOS PARA EL EJERCICIO FISCAL 2018
Ficha Técnica de Indicador

Sistema de Evaluación del Desempeño (SED)

Gobierno del Estado de Jalisco Secretaría de Planeación, Administración y Finanzas

Datos del Programa

Programa de planeación, capacitación y desarrollo rural sustentable en el Estado de Jalisco

Eje: Economía próspera

Tema: Campo

¿Quién gasta?

| | | |
|--------------------------------|--------------------------------|--|
| 09 Unidad Presupuestal | 000 Unidad Responsable | 00222 Unidad Ejecutora del Gasto |
| Secretaría de Desarrollo Rural | Secretaría de Desarrollo Rural | Dirección General de Fomento y Promoción Rural |

¿Para qué se gasta?

| | | |
|----------------------|--|--------------|
| Finalidad | Función | Subfunción |
| Desarrollo Económico | Agropecuaria, Silvicultura, Pesca y Caza | Agropecuaria |

Presupuesto asignado al Programa Presupuestario

Monto

Objetivos

| | | |
|------------|------------------|--|
| Nivel | Clave Componente | Resumen Narrativo |
| Componente | E1 | Promoción y fomento para la transferencia de tecnologías sustentables en el campo. |

Datos del Indicador

| | |
|--|--|
| Denominación | Método de cálculo |
| Porcentaje de sistemas de tecnologías sustentables implementadas | $(\text{Sistemas de tecnologías sustentables (Realizado)} / \text{Sistemas de tecnologías sustentables (Programado)}) * 100$ |

Descripción del Indicador

Este indicador menciona el número de sistemas de tecnologías sustentables implementados en el sector rural

| | | | | | |
|-------------------|---------|-------------------------|------------|-------------------------------|------|
| Tipo de Indicador | Gestión | Dimensión del Indicador | Eficacia | Año de Medición del Resultado | 2018 |
| Cobertura | Estatal | Frecuencia de Medición | Trimestral | | |

Desagregado meta valor por género

| | | | | | |
|---|-----------------------|-------------------------|-------------------------------|--------|-------|
| Parámetros de semaforización | Meta Institucional | Meta Valor | Unidad de medida (meta valor) | Hombre | Mujer |
| | 100% | 1 | Sistema | 1.00 | 1.00 |
| <input type="checkbox"/> 0 <input type="checkbox"/> 30.00 <input type="checkbox"/> 30.01 <input type="checkbox"/> 60.00 <input type="checkbox"/> 60.01 <input type="checkbox"/> 130 | Sentido del Indicador | Línea Base (meta valor) | Año (Línea base) | | |
| | Ascendente | 1 | 2017 | | |

Variables del Indicador

| | | |
|---|------------------|---------------------|
| Nombre de la Variable | Unidad de medida | Tipo de Acumulación |
| Sistemas de tecnologías sustentables (realizado) | Sistema | Suma |
| Sistemas de tecnologías sustentables (programado) | Sistema | Suma |

Fuente de Información

Medios de verificación

Supuestos

Observaciones

Id. mir

- 1 El presente documento despliega la información perteneciente a los indicadores estratégicos y gestión de aquellos programas presupuestarios que provienen de bienes y servicios que generan valor público a la ciudadanía jalisciense
- 2 Se muestra el número del Componente relacionado con el indicador.

GOBIERNO DEL ESTADO DE JALISCO
PRESUPUESTO DE EGRESOS PARA EL EJERCICIO FISCAL 2018
Ficha Técnica de Indicador

Sistema de Evaluación del Desempeño (SED)

Gobierno del Estado de Jalisco Secretaría de Planeación, Administración y Finanzas

Datos del Programa

Construcción de Obras Hidráulicas en el Estado

Eje: Economía próspera

Tema: Campo

¿Quién gasta?

| 09 Unidad Presupuestal | 038 Unidad Responsable | 00224 Unidad Ejecutora del Gasto |
|--------------------------------|---|---|
| Secretaría de Desarrollo Rural | Fideicomiso Alianza para el Campo en el Estado de Jalisco (FACEJ) | Fideicomiso Alianza para el Campo en el Estado de Jalisco (FACEJ) |

¿Para qué se gasta?

| Finalidad | Función | Subfunción |
|----------------------|--|--------------|
| Desarrollo Económico | Agropecuaria, Silvicultura, Pesca y Caza | Agropecuaria |

Presupuesto asignado al Programa Presupuestario

Monto

Objetivos

| Nivel | Clave Componente | Resumen Narrativo |
|-------|------------------|--|
| Fin | | Contribuir al Incremento de la producción y productividad en la agricultura de riego tecnificado en el Estado, mediante la eficiencia en el manejo de riego agrícola; Así como contribuir a mejorar el nivel de vida de los habitantes del medio rural en el Estado de Jalisco |

Datos del Indicador


| Denominación | Método de cálculo |
|--|--|
| Porcentaje de obras hidráulicas rehabilitadas para el fomento de las actividades rurales | $(\text{Número de obras hidráulicas rehabilitadas (Realizado)} / \text{Número de obras hidráulicas rehabilitadas (Programado)}) * 100$ |

Descripción del Indicador

Este indicador muestra el porcentaje de obras hidráulicas rehabilitadas para el fomento de las actividades rurales; Son obras rehabilitadas y modernizadas para la tecnificación de riego en la productividad agrícola mejorando con esto el riego de las siembras en beneficio de los agricultores y así como contribuir a mejorar el nivel de vida de los habitantes del medio rural

| | | | | | |
|--------------------------|--|--------------------------------|---------------------------------------|--------------------------------------|-----------------------------------|
| Tipo de Indicador | <input type="text" value="Estratégico"/> | Dimensión del Indicador | <input type="text" value="Eficacia"/> | Año de Medición del Resultado | <input type="text" value="2018"/> |
| Cobertura | <input type="text" value="Estatal"/> | Frecuencia de Medición | <input type="text" value="Anual"/> | | |

Desagregado meta valor por género

| Parámetros de semaforización | | | | | | Meta Institucional | Meta Valor | Unidad de medida (meta valor) | Hombre | Mujer |
|---|------------------------------------|------------------------------------|------------------------------------|------------------------------------|----------------------------------|---|---------------------------------|---------------------------------------|--|--|
| <input type="text" value="0"/> | <input type="text" value="35.00"/> | <input type="text" value="35.01"/> | <input type="text" value="75.00"/> | <input type="text" value="75.01"/> | <input type="text" value="130"/> | <input type="text" value="100%"/> | <input type="text" value="73"/> | <input type="text" value="Contrato"/> | <input type="text" value="No disponible"/> | <input type="text" value="No disponible"/> |
|  | | | | | | Sentido del Indicador | Línea Base (meta valor) | Año (Línea base) | | |
| | | | | | | <input type="text" value="Ascendente"/> | <input type="text" value="37"/> | <input type="text" value="2017"/> | | |

Variables del Indicador

| Nombre de la Variable | Unidad de medida | Tipo de Acumulación |
|--|------------------|---------------------|
| Número de obras hidráulicas rehabilitadas (realizado) | Contrato | Suma |
| Número de obras hidráulicas rehabilitadas (programado) | Contrato | Suma |

Fuente de Información

Medios de verificación

Supuestos

Observaciones

Id. mir

- 1 El presente documento despliega la información perteneciente a los indicadores estratégicos y gestión de aquellos programas presupuestarios que provienen de bienes y servicios que generan valor público a la ciudadanía jalisciense
- 2 Se muestra el número del Componente relacionado con el indicador.

GOBIERNO DEL ESTADO DE JALISCO
PRESUPUESTO DE EGRESOS PARA EL EJERCICIO FISCAL 2018
Ficha Técnica de Indicador

Sistema de Evaluación del Desempeño (SED)

Gobierno del Estado de Jalisco Secretaría de Planeación, Administración y Finanzas

Datos del Programa

Construcción de Obras Hidráulicas en el Estado

Eje: Economía próspera

Tema: Campo

¿Quién gasta?

| 09 Unidad Presupuestal | 038 Unidad Responsable | 00224 Unidad Ejecutora del Gasto |
|--------------------------------|---|---|
| Secretaría de Desarrollo Rural | Fideicomiso Alianza para el Campo en el Estado de Jalisco (FACEJ) | Fideicomiso Alianza para el Campo en el Estado de Jalisco (FACEJ) |

¿Para qué se gasta?

| Finalidad | Función | Subfunción |
|----------------------|--|--------------|
| Desarrollo Económico | Agropecuaria, Silvicultura, Pesca y Caza | Agropecuaria |

Presupuesto asignado al Programa Presupuestario

Monto

Objetivos

| Nivel | Clave Componente | Resumen Narrativo |
|-----------|------------------|--|
| Propósito | | Los habitantes cuentan con infraestructura hidráulica básica a través de la construcción de nuevos almacenamientos hidráulicos y sistemas de riego, además de modernizar la infraestructura existente. |

Datos del Indicador

| Denominación | Método de cálculo |
|--|--|
| Porcentaje de acciones hidráulicas ejecutadas para el fomento de las actividades rurales | $(\text{Numero de obras de acciones hidráulicas (Realizado)} / \text{Numero de obras de acciones hidráulicas (Programado)}) * 100$ |

Descripción del Indicador

Mide el porcentaje de acciones hidráulicas ejecutadas para el fomento de las actividades rurales. Son las acciones hidráulicas ejecutadas para el fomento de las actividades rurales beneficio de los agricultores y si como contribuir a mejorar el nivel de vida de los habitantes del medio rural

| | | | | | |
|--------------------------|--|--------------------------------|--|--------------------------------------|-----------------------------------|
| Tipo de Indicador | <input type="text" value="Estratégico"/> | Dimensión del Indicador | <input type="text" value="Eficacia"/> | Año de Medición del Resultado | <input type="text" value="2018"/> |
| Cobertura | <input type="text" value="Estatal"/> | Frecuencia de Medición | <input type="text" value="Semestral"/> | | |

Desagregado meta valor por género

| Parámetros de semaforización | | | | | | Meta Institucional | Meta Valor | Unidad de medida (meta valor) | Desagregado meta valor por género | |
|------------------------------------|------------------------------------|---------------------------------------|---------------------------------------|--------------------------------------|--------------------------------------|---|---------------------------------|-----------------------------------|--|--|
| 0 | 37.00 | 37.01 | 75.00 | 75.01 | 130 | 100% | 73 | Obra | Hombre | Mujer |
| ■ | ■ | ■ | ■ | ■ | ■ | <input type="text" value="100%"/> | <input type="text" value="73"/> | <input type="text" value="Obra"/> | <input type="text" value="No disponible"/> | <input type="text" value="No disponible"/> |
| | | | | | | Sentido del Indicador | Línea Base (meta valor) | Año (Línea base) | | |
| | | | | | | <input type="text" value="Ascendente"/> | <input type="text" value="37"/> | <input type="text" value="2017"/> | | |

VARIABLES DEL INDICADOR

| Nombre de la Variable | Unidad de medida | Tipo de Acumulación |
|--|-----------------------------------|-----------------------------------|
| Numero de obras de acciones hidráulicas (realizado) | <input type="text" value="Obra"/> | <input type="text" value="Suma"/> |
| Numero de obras de acciones hidráulicas (programado) | <input type="text" value="Obra"/> | <input type="text" value="Suma"/> |

Fuente de Información

Medios de verificación

Supuestos

Observaciones

Id_mir

- 1 El presente documento despliega la información perteneciente a los indicadores estratégicos y gestión de aquellos programas presupuestarios que proveen de bienes y servicios que generan valor público a la ciudadanía jalisciense
- 2 Se muestra el número del Componente relacionado con el indicador.

GOBIERNO DEL ESTADO DE JALISCO
PRESUPUESTO DE EGRESOS PARA EL EJERCICIO FISCAL 2018
Ficha Técnica de Indicador

Sistema de Evaluación del Desempeño (SED)

Gobierno del Estado de Jalisco Secretaría de Planeación, Administración y Finanzas

Datos del Programa

Construcción de Obras Hidráulicas en el Estado

Eje: Economía próspera

Tema: Campo

¿Quién gasta?

| 09 Unidad Presupuestal | 038 Unidad Responsable | 00224 Unidad Ejecutora del Gasto |
|--------------------------------|---|---|
| Secretaría de Desarrollo Rural | Fideicomiso Alianza para el Campo en el Estado de Jalisco (FACEJ) | Fideicomiso Alianza para el Campo en el Estado de Jalisco (FACEJ) |

¿Para qué se gasta?

| Finalidad | Función | Subfunción |
|----------------------|--|--------------|
| Desarrollo Económico | Agropecuaria, Silvicultura, Pesca y Caza | Agropecuaria |

Presupuesto asignado al Programa Presupuestario

Monto

Objetivos

| Nivel | Clave Componente | Resumen Narrativo |
|------------|------------------|--|
| Componente | 03 | Hectáreas de riego tecnificadas en distritos de riego. |

Datos del Indicador


| Denominación | Método de cálculo |
|---|--|
| Porcentaje de Hectáreas de riego tecnificadas en Distritos de riego | $(\text{Numero de obras de tecnificación de riego en Distritos (Realizado)} / \text{Numero de obras de tecnificación de riego en Distritos (Programado)}) * 100$ |

Descripción del Indicador

Mide el porcentaje de hectáreas de riego tecnificadas en Distritos mediante la rehabilitación y modernización de los distritos de riego o suministro e instalación de Sistemas de Riego en Alta o Baja Presión en el Interior del Estado.

| | | | | | |
|--------------------------|--------------------------------------|--------------------------------|---|--------------------------------------|-----------------------------------|
| Tipo de Indicador | <input type="text" value="Gestión"/> | Dimensión del Indicador | <input type="text" value="Eficiencia"/> | Año de Medición del Resultado | <input type="text" value="2018"/> |
| Cobertura | <input type="text" value="Estatal"/> | Frecuencia de Medición | <input type="text" value="Trimestral"/> | | |

Desagregado meta valor por género

| Parámetros de semaforización | | | | | | Meta Institucional | Meta Valor | Unidad de medida (meta valor) | Hombre | Mujer |
|---|-------|-------|-------|-------|-----|------------------------------|--------------------------------|-------------------------------|---------------|---------------|
| 0 | 35.00 | 35.01 | 75.00 | 75.01 | 130 | 100% | 33 | Obra | No disponible | No disponible |
|  | | | | | | Sentido del Indicador | Línea Base (meta valor) | Año (Línea base) | | |
| | | | | | | Ascendente | 21 | 2017 | | |

VARIABLES DEL INDICADOR

| Nombre de la Variable | Unidad de medida | Tipo de Acumulación |
|---|------------------|---------------------|
| Numero de obras de tecnificación de riego en Distritos (realizado) | Obra | Suma |
| Numero de obras de tecnificación de riego en Distritos (programado) | Obra | Suma |

Fuente de Información

Informes emitidos por la DGIR En el Sistema de Evaluación y Control de la Infraestructura Pública (SECIPI) <https://transparencia.info.jalisco.gob.mx/transparencia/dependencia/23> y en <https://transparen>

Medios de verificación

En el sitio de la obra y documental en el expediente único de CONAGUA

Supuestos

Proyectos solicitados por productores y Validados por CONAGUA y SIOP

Observaciones

Id_mir

- 1 El presente documento despliega la información perteneciente a los indicadores estratégicos y gestión de aquellos programas presupuestarios que proveen de bienes y servicios que generan valor público a la ciudadanía jalisciense
- 2 Se muestra el número del Componente relacionado con el indicador.

GOBIERNO DEL ESTADO DE JALISCO
PRESUPUESTO DE EGRESOS PARA EL EJERCICIO FISCAL 2018
Ficha Técnica de Indicador

Sistema de Evaluación del Desempeño (SED)

Gobierno del Estado de Jalisco Secretaría de Planeación, Administración y Finanzas

Datos del Programa

Construcción de Obras Hidráulicas en el Estado

Eje: Economía próspera

Tema: Campo

¿Quién gasta?

| 09 Unidad Presupuestal | 038 Unidad Responsable | 00224 Unidad Ejecutora del Gasto |
|--------------------------------|---|---|
| Secretaría de Desarrollo Rural | Fideicomiso Alianza para el Campo en el Estado de Jalisco (FACEJ) | Fideicomiso Alianza para el Campo en el Estado de Jalisco (FACEJ) |

¿Para qué se gasta?

| Finalidad | Función | Subfunción |
|----------------------|--|--------------|
| Desarrollo Económico | Agropecuaria, Silvicultura, Pesca y Caza | Agropecuaria |

Presupuesto asignado al Programa Presupuestario

Monto

Objetivos

| Nivel | Clave Componente | Resumen Narrativo |
|------------|------------------|---|
| Componente | 04 | Hectáreas de riego tecnificadas en las unidades de riego. |

Datos del Indicador

| Denominación | Método de cálculo |
|--|--|
| Porcentaje de Hectáreas de riego tecnificadas en Unidades de riego | $(\text{Numero de obras de tecnificación de riego en Unidades (Realizado)} / \text{Numero de obras de tecnificación de riego en Unidades (Programado)}) * 100$ |

Descripción del Indicador

Mide el porcentaje de hectáreas de riego tecnificadas en Unidades mediante la rehabilitación y modernización de los distritos de riego o suministro e instalación de Sistemas de Riego en Alta o Baja Presión en el Interior del Estado.

| | | | | | |
|--------------------------|--------------------------------------|--------------------------------|---|--------------------------------------|-----------------------------------|
| Tipo de Indicador | <input type="text" value="Gestión"/> | Dimensión del Indicador | <input type="text" value="Eficiencia"/> | Año de Medición del Resultado | <input type="text" value="2018"/> |
| Cobertura | <input type="text" value="Estatal"/> | Frecuencia de Medición | <input type="text" value="Trimestral"/> | | |

Desagregado meta valor por género

| Parámetros de semaforización | Meta Institucional | Meta Valor | Unidad de medida (meta valor) | Hombre | Mujer |
|------------------------------|---|-----------------------------------|-----------------------------------|-----------------------------------|--|
| | <div style="display: flex; justify-content: space-between; width: 100%;"> 0 35.00 35.01 75.00 75.01 130 </div> <div style="display: flex; justify-content: space-around; width: 100%; margin-top: 5px;"> <div style="width: 15px; height: 15px; background-color: red; border: 1px solid black;"></div> <div style="width: 15px; height: 15px; background-color: red; border: 1px solid black;"></div> <div style="width: 15px; height: 15px; background-color: yellow; border: 1px solid black;"></div> <div style="width: 15px; height: 15px; background-color: yellow; border: 1px solid black;"></div> <div style="width: 15px; height: 15px; background-color: green; border: 1px solid black;"></div> <div style="width: 15px; height: 15px; background-color: green; border: 1px solid black;"></div> </div> | <input type="text" value="100%"/> | <input type="text" value="40"/> | <input type="text" value="Obra"/> | <input type="text" value="No disponible"/> |
| | Sentido del Indicador | Línea Base (meta valor) | Año (Línea base) | | |
| | <input type="text" value="Ascendente"/> | <input type="text" value="16"/> | <input type="text" value="2017"/> | | |

VARIABLES DEL INDICADOR

| Nombre de la Variable | Unidad de medida | Tipo de Acumulación |
|--|-----------------------------------|-----------------------------------|
| Numero de obras de tecnificación de riego en Unidades (realizado) | <input type="text" value="Obra"/> | <input type="text" value="Suma"/> |
| Numero de obras de tecnificación de riego en Unidades (programado) | <input type="text" value="Obra"/> | <input type="text" value="Suma"/> |

| | |
|-------------------------------|---|
| Fuente de Información | Informes emitidos por la DGIR En el Sistema de Evaluación y Control de la Infraestructura Pública (SECIPI) https://transparencia.info.jalisco.gob.mx/transparencia/dependencia/23 y en https://transparen |
| Medios de verificación | En el sitio de la obra y documental en el expediente único de CONAGUA |
| Supuestos | Anexos de ejecución formalizados con la participación de los productores, CONAGUA y el Gobierno del Estado |
| Observaciones | |
| Id_mir | <input type="text" value="452"/> |

- 1 El presente documento despliega la información perteneciente a los indicadores estratégicos y gestión de aquellos programas presupuestarios que proveen de bienes y servicios que generan valor público a la ciudadanía jalisciense
- 2 Se muestra el número del Componente relacionado con el indicador.

GOBIERNO DEL ESTADO DE JALISCO
PRESUPUESTO DE EGRESOS PARA EL EJERCICIO FISCAL 2018
Ficha Técnica de Indicador

Sistema de Evaluación del Desempeño (SED)

Gobierno del Estado de Jalisco Secretaría de Planeación, Administración y Finanzas

Datos del Programa

Programa de Concurrencia

Eje: Economía próspera

Tema: Campo

¿Quién gasta?

| 09 Unidad Presupuestal | 038 Unidad Responsable | 00458 Unidad Ejecutora del Gasto |
|--------------------------------|---|---|
| Secretaría de Desarrollo Rural | Fideicomiso Alianza para el Campo en el Estado de Jalisco (FACEJ) | Dirección General de Planeación de Desarrollo Rural (FACEJ) |

¿Para qué se gasta?

| Finalidad | Función | Subfunción |
|----------------------|--|--------------|
| Desarrollo Económico | Agropecuaria, Silvicultura, Pesca y Caza | Agropecuaria |

Presupuesto asignado al Programa Presupuestario

| | |
|-------|-----------------|
| Monto | \$71,450,000.00 |
|-------|-----------------|

Objetivos

| Nivel | Clave Componente | Resumen Narrativo |
|-------|------------------|---|
| Fin | | Contribuir al incremento de la productividad del sector agroalimentario mediante el apoyo a la inversión de las unidades económicas agropecuarias, pesqueras y acuícolas. |

Datos del Indicador

| | |
|---|--|
| Denominación Porcentaje de proyectos productivos apoyados con el programa de concurrencia | Método de cálculo (Número total de proyectos (Realizado) / Número total de proyectos (Programado))*100 |
|---|--|

Descripción del Indicador
Este indicador refleja el número de proyectos productivos apoyados a través de los programas en concurrencia con SAGARPA.

| | | | | | |
|--------------------------|-------------|--------------------------------|------------|--------------------------------------|------|
| Tipo de Indicador | Estratégico | Dimensión del Indicador | Eficiencia | Año de Medición del Resultado | 2018 |
| Cobertura | Estatral | Frecuencia de Medición | Anual | | |

| Parámetros de semaforización | | Desagregado meta valor por género | | | | |
|------------------------------|-------|-----------------------------------|-------------------------|-------------------------------|---------------|---------------|
| | | Meta Institucional | Meta Valor | Unidad de medida (meta valor) | Hombre | Mujer |
| 0 | 10.00 | 100% | 4,914 | Proyecto | No disponible | No disponible |
| 10.01 | 70.00 | Sentido del Indicador | Línea Base (meta valor) | Año (Línea base) | | |
| 70.01 | 130 | Ascendente | 1 | 2017 | | |

Variables del Indicador

| Nombre de la Variable | Unidad de medida | Tipo de Acumulación |
|--|------------------|---------------------|
| Número total de proyectos (realizado) | Proyecto | Suma |
| Número total de proyectos (programado) | Proyecto | Suma |

Fuente de Información Base de datos internas SEDER-SAGARPA. Sistema Único de Registro de Información. SAGARPA. México.

Medios de verificación Reportes e informes de beneficiarios; Reportes emitidos en el Sistema Único de Registro de Información (SURI). SAGARPA, México y Secretaría de Desarrollo Rural (SEDER).

Supuestos Las condiciones de la economía mexicana con respecto a las variables macroeconómicas se presentan estables.

Observaciones

Id_ mir 457

- 1 El presente documento despliega la información perteneciente a los indicadores estratégicos y gestión de aquellos programas presupuestarios que proveen de bienes y servicios que generan valor público a la ciudadanía jalisciense
- 2 Se muestra el número del Componente relacionado con el indicador.

GOBIERNO DEL ESTADO DE JALISCO
PRESUPUESTO DE EGRESOS PARA EL EJERCICIO FISCAL 2018
Ficha Técnica de Indicador

Sistema de Evaluación del Desempeño (SED)

Gobierno del Estado de Jalisco Secretaría de Planeación, Administración y Finanzas

Datos del Programa

Programa de proyectos estratégicos del FACEJ

Eje: Economía próspera

Tema: Campo

¿Quién gasta?

| 09 Unidad Presupuestal | 038 Unidad Responsable | 00458 Unidad Ejecutora del Gasto |
|--------------------------------|---|---|
| Secretaría de Desarrollo Rural | Fideicomiso Alianza para el Campo en el Estado de Jalisco (FACEJ) | Dirección General de Planeación de Desarrollo Rural (FACEJ) |

¿Para qué se gasta?

| Finalidad | Función | Subfunción |
|----------------------|--|--------------|
| Desarrollo Económico | Agropecuaria, Silvicultura, Pesca y Caza | Agropecuaria |

Presupuesto asignado al Programa Presupuestario

| | |
|-------|-----------------|
| Monto | \$93,562,500.00 |
|-------|-----------------|

Objetivos

| Nivel | Clave Componente | Resumen Narrativo |
|-------|------------------|--|
| Fin | | Contribuir al incremento de la rentabilidad y productividad del sector agropecuario a través del apoyo a la inversión de las unidades de producción económicas agropecuarias, pesqueras y acuícolas en el estado de Jalisco. |

Datos del Indicador

| Denominación | Método de cálculo |
|--|--|
| Porcentaje de proyectos productivos apoyados con el programa | $(\text{Número de proyectos productivos (Realizado)} / \text{Número de proyectos productivos (Programado)}) * 100$ |

Descripción del Indicador

Este indicador refleja el número de proyectos productivos apoyados con este programa de acuerdo al plan de trabajo establecido.

| | | | | | |
|-------------------|-------------|-------------------------|----------|-------------------------------|------|
| Tipo de Indicador | Estratégico | Dimensión del Indicador | Eficacia | Año de Medición del Resultado | 2018 |
| Cobertura | Estatral | Frecuencia de Medición | Anual | | |

| Parámetros de semaforización | | Desagregado meta valor por género | | | | |
|------------------------------|-------|-----------------------------------|-------------------------|-------------------------------|---------------|---------------|
| | | Meta Institucional | Meta Valor | Unidad de medida (meta valor) | Hombre | Mujer |
| 0 | 10.00 | 100% | 6 | Proyecto | No disponible | No disponible |
| 10.01 | 60.00 | Sentido del Indicador | Línea Base (meta valor) | Año (Línea base) | | |
| 60.01 | 130 | Ascendente | 1 | 2017 | | |

Variables del Indicador

| Nombre de la Variable | Unidad de medida | Tipo de Acumulación |
|--|------------------|---------------------|
| Número de proyectos productivos (realizado) | Proyecto | Suma |
| Número de proyectos productivos (programado) | Proyecto | Suma |

Fuente de Información Base de datos interna. Expedientes integrados. Secretaría de Desarrollo Rural (SEDER). Comité Estatal del FACEJ.

Medios de verificación Información interna; Expedientes integrados en SEDER.

Supuestos Las condiciones de la economía mexicana con respecto a las variables macroeconómicas se presentan estables. Existe presupuesto para operar el programa.

Observaciones

Id_mir 618

- 1 El presente documento despliega la información perteneciente a los indicadores estratégicos y gestión de aquellos programas presupuestarios que proveen de bienes y servicios que generan valor público a la ciudadanía jalisciense
- 2 Se muestra el número del Componente relacionado con el indicador.

GOBIERNO DEL ESTADO DE JALISCO
PRESUPUESTO DE EGRESOS PARA EL EJERCICIO FISCAL 2018
Ficha Técnica de Indicador

Sistema de Evaluación del Desempeño (SED)

Gobierno del Estado de Jalisco Secretaría de Planeación, Administración y Finanzas

Datos del Programa

Programa de Concurrencia

Eje: Economía próspera

Tema: Campo

¿Quién gasta?

| 09 Unidad Presupuestal | 038 Unidad Responsable | 00458 Unidad Ejecutora del Gasto |
|--------------------------------|---|---|
| Secretaría de Desarrollo Rural | Fideicomiso Alianza para el Campo en el Estado de Jalisco (FACEJ) | Dirección General de Planeación de Desarrollo Rural (FACEJ) |

¿Para qué se gasta?

| Finalidad | Función | Subfunción |
|----------------------|--|--------------|
| Desarrollo Económico | Agropecuaria, Silvicultura, Pesca y Caza | Agropecuaria |

Presupuesto asignado al Programa Presupuestario

Monto

Objetivos

| Nivel | Clave Componente | Resumen Narrativo |
|-----------|------------------|--|
| Propósito | | Productores agropecuarios, pesqueros y acuícolas del Estado de Jalisco, cuentan con financiamiento para la puesta en marcha de proyectos productivos y estratégicos. |

Datos del Indicador

| Denominación | Método de cálculo |
|--|--|
| Porcentaje de productores(as) apoyados(as) con el programa de concurrencia | $(\text{Número de productores(as) apoyados(as) con el programa (Realizado)} / \text{Número de productores(as) apoyados(as) con el programa (Programado)}) * 100$ |

Descripción del Indicador
Este indicador refleja el número de productores(as) apoyados(as) con el programa de concurrencia a través de los programas federales en coordinación con SAGARPA.

| | | | | | |
|--------------------------|--|--------------------------------|--|--------------------------------------|-----------------------------------|
| Tipo de Indicador | <input type="text" value="Estratégico"/> | Dimensión del Indicador | <input type="text" value="Eficacia"/> | Año de Medición del Resultado | <input type="text" value="2018"/> |
| Cobertura | <input type="text" value="Estatal"/> | Frecuencia de Medición | <input type="text" value="Semestral"/> | | |

| Parámetros de semaforización | | Desagregado meta valor por género | | | | |
|------------------------------|-------|-----------------------------------|--------------------------------|-------------------------------|-----------|-----------|
| | | Meta Institucional | Meta Valor | Unidad de medida (meta valor) | Hombre | Mujer |
| 0 | 10.00 | 100% | 42,000 | Productor | 28,000.00 | 14,000.00 |
| 10.01 | 80.00 | Sentido del Indicador | Línea Base (meta valor) | Año (Línea base) | | |
| 80.01 | 130 | Ascendente | 1 | 2017 | | |

Variables del Indicador

| Nombre de la Variable | Unidad de medida | Tipo de Acumulación |
|---|------------------|---------------------|
| Número de productores(as) apoyados(as) con el programa (realizado) | Productor | Suma |
| Número de productores(as) apoyados(as) con el programa (programado) | Productor | Suma |

Fuente de Información Base de datos internas. Informes emitidos por el Sistema Único de Registro de Información (SURI). Padrón Único de Beneficiarios (PUB). Secretaría de Desarrollo Rural.

Medios de verificación Informes mensuales, trimestrales y anual físico-financiero. Padrón Único de Beneficiarios del Estado de Jalisco. Secretaría de Desarrollo Rural.

Supuestos Existen productores interesados en recibir apoyo del programa. Existen solicitudes presentadas. Existe recurso disponible en tiempo y forma para la operación del programa.

Observaciones

Id_mir

- 1 El presente documento despliega la información perteneciente a los indicadores estratégicos y gestión de aquellos programas presupuestarios que proveen de bienes y servicios que generan valor público a la ciudadanía jalisciense
- 2 Se muestra el número del Componente relacionado con el indicador.

GOBIERNO DEL ESTADO DE JALISCO
PRESUPUESTO DE EGRESOS PARA EL EJERCICIO FISCAL 2018
Ficha Técnica de Indicador

Sistema de Evaluación del Desempeño (SED)

Gobierno del Estado de Jalisco Secretaría de Planeación, Administración y Finanzas

Datos del Programa

Programa de proyectos estratégicos del FACEJ

Eje: Economía próspera

Tema: Campo

¿Quién gasta?

| 09 Unidad Presupuestal | 038 Unidad Responsable | 00458 Unidad Ejecutora del Gasto |
|--------------------------------|---|---|
| Secretaría de Desarrollo Rural | Fideicomiso Alianza para el Campo en el Estado de Jalisco (FACEJ) | Dirección General de Planeación de Desarrollo Rural (FACEJ) |

¿Para qué se gasta?

| Finalidad | Función | Subfunción |
|----------------------|--|--------------|
| Desarrollo Económico | Agropecuaria, Silvicultura, Pesca y Caza | Agropecuaria |

Presupuesto asignado al Programa Presupuestario

Monto

Objetivos

| Nivel | Clave Componente | Resumen Narrativo |
|-----------|------------------|---|
| Propósito | | Los productores(as) del Estado de Jalisco cuentan con apoyo a través del financiamiento de proyectos productivos y estratégicos para el desarrollo de sus actividades y capitalización de sus unidades de producción. |

Datos del Indicador

| Denominación | Método de cálculo |
|--|--|
| Porcentaje de productores(as) beneficiados(as) | $(\text{Número de productores(as) beneficiados(as) con el programa (Realizado)} / \text{Número de productores(as) beneficiados(as) con el programa (Programado)}) * 100$ |

Descripción del Indicador

Este indicador refleja el número de productores(as) beneficiados(as) a través del programa de proyectos estratégicos del FACEJ.

| | | | | | |
|--------------------------|--|--------------------------------|--|--------------------------------------|-----------------------------------|
| Tipo de Indicador | <input type="text" value="Estratégico"/> | Dimensión del Indicador | <input type="text" value="Eficacia"/> | Año de Medición del Resultado | <input type="text" value="2018"/> |
| Cobertura | <input type="text" value="Estatal"/> | Frecuencia de Medición | <input type="text" value="Cuatrimestral"/> | | |

Desagregado meta valor por género

| Parámetros de semaforización | | | | | | Meta Institucional | Meta Valor | Unidad de medida (meta valor) | Hombre | Mujer |
|------------------------------|-------|-------|-------|-------|-----|-----------------------|-------------------------|-------------------------------|----------|----------|
| 0 | 10.00 | 10.01 | 60.00 | 60.01 | 130 | 100% | 2,500 | Productor | 1,250.00 | 1,250.00 |
| | | | | | | Sentido del Indicador | Línea Base (meta valor) | Año (Línea base) | | |
| | | | | | | Ascendente | 1 | 2017 | | |

VARIABLES DEL INDICADOR

| Nombre de la Variable | Unidad de medida | Tipo de Acumulación |
|---|------------------|---------------------|
| Número de productores(as) beneficiados(as) con el programa (realizado) | Productor | Suma |
| Número de productores(as) beneficiados(as) con el programa (programado) | Productor | Suma |

Fuente de Información

Bases internas del Comité. Expediente integrados por proyecto apoyado. Comité Técnico del FACEJ. Fideicomiso de Alianza para el Campo en el Estado de Jalisco.

Medios de verificación

Padrón Único de Beneficiarios (PUB). Actas de acuerdos del FACEJ. Expedientes integrados por proyectos apoyados.

Supuestos

Existe interés de productores(as) por participar en el programa.

Observaciones

Id_mir

- 1 El presente documento despliega la información perteneciente a los indicadores estratégicos y gestión de aquellos programas presupuestarios que proveen de bienes y servicios que generan valor público a la ciudadanía jalisciense
- 2 Se muestra el número del Componente relacionado con el indicador.

GOBIERNO DEL ESTADO DE JALISCO
PRESUPUESTO DE EGRESOS PARA EL EJERCICIO FISCAL 2018
Ficha Técnica de Indicador

Sistema de Evaluación del Desempeño (SED)

Gobierno del Estado de Jalisco Secretaría de Planeación, Administración y Finanzas

Datos del Programa

Programa de Concurrencia

Eje: Economía próspera

Tema: Campo

¿Quién gasta?

| 09 Unidad Presupuestal | 038 Unidad Responsable | 00458 Unidad Ejecutora del Gasto |
|--------------------------------|---|---|
| Secretaría de Desarrollo Rural | Fideicomiso Alianza para el Campo en el Estado de Jalisco (FACEJ) | Dirección General de Planeación de Desarrollo Rural (FACEJ) |

¿Para qué se gasta?

| Finalidad | Función | Subfunción |
|----------------------|--|--------------|
| Desarrollo Económico | Agropecuaria, Silvicultura, Pesca y Caza | Agropecuaria |

Presupuesto asignado al Programa Presupuestario

Monto

Objetivos

| Nivel | Clave Componente | Resumen Narrativo |
|------------|------------------|---|
| Componente | 01 | Proyectos productivos o estratégicos agrícolas, pecuarios de pesca y acuícolas, apoyados. |

Datos del Indicador

| Denominación | Método de cálculo |
|---|--|
| Porcentaje de proyectos productivos o estratégicos agrícolas, pecuarias de pesca y acuícolas apoyados | $(\text{Número de proyectos agropecuarios, pesqueros y acuícolas apoyados con infraestructura productiva y/o equipamiento (Realizado)} / \text{Número de proyectos agropecuarios, pesqueros y acuícolas apoyados con infraestructura productiva y/o equipamiento (Programado)}) * 100$ |

Descripción del Indicador

Este indicador refleja de proyectos productivos o estratégicos agrícolas, pecuarias de pesca y acuícolas apoyados en el Estado de Jalisco a través programa con entidades federativas.

| | | | | | |
|-------------------|----------|-------------------------|------------|-------------------------------|------|
| Tipo de Indicador | Gestión | Dimensión del Indicador | Eficacia | Año de Medición del Resultado | 2018 |
| Cobertura | Estatral | Frecuencia de Medición | Trimestral | | |

| Parámetros de semaforización | | Desagregado meta valor por género | | | | |
|------------------------------|-------|-----------------------------------|-------------------------|-------------------------------|---------------|---------------|
| | | Meta Institucional | Meta Valor | Unidad de medida (meta valor) | Hombre | Mujer |
| 0 | 1.00 | 100% | 2,400 | Proyecto | No disponible | No disponible |
| 1.01 | 70.00 | Sentido del Indicador | Línea Base (meta valor) | Año (Línea base) | | |
| 70.01 | 130 | Ascendente | 1 | 2017 | | |

Variables del Indicador

| Nombre de la Variable | Unidad de medida | Tipo de Acumulación |
|--|------------------|---------------------|
| Número de proyectos agropecuarios, pesqueros y acuícolas apoyados con infraestructura productiva y/o equipamiento (realizado) | Proyecto | Suma |
| Número de proyectos agropecuarios, pesqueros y acuícolas apoyados con infraestructura productiva y/o equipamiento (programado) | Proyecto | Suma |

Fuente de Información

Medios de verificación

Supuestos

Observaciones

Id_mir

- 1 El presente documento despliega la información perteneciente a los indicadores estratégicos y gestión de aquellos programas presupuestarios que proveen de bienes y servicios que generan valor público a la ciudadanía jalisciense
- 2 Se muestra el número del Componente relacionado con el indicador.

GOBIERNO DEL ESTADO DE JALISCO
PRESUPUESTO DE EGRESOS PARA EL EJERCICIO FISCAL 2018
Ficha Técnica de Indicador

Sistema de Evaluación del Desempeño (SED)

Gobierno del Estado de Jalisco Secretaría de Planeación, Administración y Finanzas

Datos del Programa

Programa de Concurrencia

Eje: Economía próspera

Tema: Campo

¿Quién gasta?

| 09 Unidad Presupuestal | 038 Unidad Responsable | 00458 Unidad Ejecutora del Gasto |
|--------------------------------|---|---|
| Secretaría de Desarrollo Rural | Fideicomiso Alianza para el Campo en el Estado de Jalisco (FACEJ) | Dirección General de Planeación de Desarrollo Rural (FACEJ) |

¿Para qué se gasta?

| Finalidad | Función | Subfunción |
|----------------------|--|--------------|
| Desarrollo Económico | Agropecuaria, Silvicultura, Pesca y Caza | Agropecuaria |

Presupuesto asignado al Programa Presupuestario

Monto

Objetivos

| Nivel | Clave Componente | Resumen Narrativo |
|------------|------------------|--|
| Componente | 02 | Servicios de extensionismo proporcionados en beneficio de productores(as) agropecuarios(as) y acuícolas. |

Datos del Indicador

| Denominación | Método de cálculo |
|---|--|
| Total de productores(as) agropecuarios(as) y acuícolas beneficiados(as) con servicios extensionismo | $(\text{Número de productores(as) beneficiados(as) con servicios de extensionismo (Realizado)} / \text{Número de productores(as) beneficiados(as) con servicios de extensionismo (Programado)}) * 100$ |

Descripción del Indicador

Este indicador refleja el número de productores(as) agropecuarios(as) y acuícolas beneficiados(as) con servicios de extensionismo en sus unidades de producción del Estado.

| | | | | | |
|--------------------------|--------------------------------------|--------------------------------|--|--------------------------------------|-----------------------------------|
| Tipo de Indicador | <input type="text" value="Gestión"/> | Dimensión del Indicador | <input type="text" value="Eficacia"/> | Año de Medición del Resultado | <input type="text" value="2018"/> |
| Cobertura | <input type="text" value="Estatal"/> | Frecuencia de Medición | <input type="text" value="Bimestral"/> | | |

Desagregado meta valor por género

| Parámetros de semaforización | | | | | | Meta Institucional | Meta Valor | Unidad de medida (meta valor) | Hombre | Mujer |
|------------------------------|------|------|-------|-------|-----|------------------------------|--------------------------------|-------------------------------|----------|----------|
| 0 | 1.00 | 1.01 | 70.00 | 70.01 | 130 | 100% | 4,980 | Productor | 2,980.00 | 2,000.00 |
| | | | | | | Sentido del Indicador | Línea Base (meta valor) | Año (Línea base) | | |
| | | | | | | Ascendente | 1 | 2017 | | |

Variables del Indicador

| Nombre de la Variable | Unidad de medida | Tipo de Acumulación |
|--|------------------|---------------------|
| Número de productores(as) beneficiados(as) con servicios de extensionismo (realizado) | Productor | Suma |
| Número de productores(as) beneficiados(as) con servicios de extensionismo (programado) | Productor | Suma |

Fuente de Información

Informe de dictámenes individuales de beneficiados(as). Sistema Único de Registro de Información (SURI). Dirección General de Planeación Rural. SEDER.

Medios de verificación

Dictámenes individuales de beneficiarios(as) del programa. Dirección General de Promoción y Fomento Rural. Secretaría de Desarrollo Rural (SEDER).

Supuestos

Existen técnicos especialistas con el perfil requerido para contratar. Existe recurso disponible para operar el programa.

Observaciones

Id_mir

- 1 El presente documento despliega la información perteneciente a los indicadores estratégicos y gestión de aquellos programas presupuestarios que proveen de bienes y servicios que generan valor público a la ciudadanía jalisciense
- 2 Se muestra el número del Componente relacionado con el indicador.

GOBIERNO DEL ESTADO DE JALISCO
PRESUPUESTO DE EGRESOS PARA EL EJERCICIO FISCAL 2018
Ficha Técnica de Indicador

Sistema de Evaluación del Desempeño (SED)

Gobierno del Estado de Jalisco Secretaría de Planeación, Administración y Finanzas

Datos del Programa

Programa de Concurrencia

Eje: Economía próspera

Tema: Campo

¿Quién gasta?

| 09 Unidad Presupuestal | 038 Unidad Responsable | 00458 Unidad Ejecutora del Gasto |
|--------------------------------|---|---|
| Secretaría de Desarrollo Rural | Fideicomiso Alianza para el Campo en el Estado de Jalisco (FACEJ) | Dirección General de Planeación de Desarrollo Rural (FACEJ) |

¿Para qué se gasta?

| Finalidad | Función | Subfunción |
|----------------------|--|--------------|
| Desarrollo Económico | Agropecuaria, Silvicultura, Pesca y Caza | Agropecuaria |

Presupuesto asignado al Programa Presupuestario

| | |
|-------|-----------------|
| Monto | \$71,450,000.00 |
|-------|-----------------|

Objetivos

| Nivel | Clave Componente | Resumen Narrativo |
|------------|------------------|---|
| Componente | 04 | Proyectos de Infraestructura Productiva para el Aprovechamiento Sustentable de Suelo y Agua (IPASSA) apoyados |

Datos del Indicador

| Denominación | Método de cálculo |
|---|--|
| Porcentaje de metros cúbicos incorporados al aprovechamiento sustentable del agua | $(\text{Número de metros cúbicos incorporados al aprovechamiento sustentable del agua (Realizado)} / \text{Número de metros cúbicos incorporados al aprovechamiento sustentable del agua (Programado)}) * 100$ |

Descripción del Indicador

Este indicador refleja el número de metros cúbicos incorporados al aprovechamiento sustentable del agua en municipios con mayor degradación de suelo y agua.

| | | | | | |
|-------------------|----------|-------------------------|----------|-------------------------------|------|
| Tipo de Indicador | Gestión | Dimensión del Indicador | Eficacia | Año de Medición del Resultado | 2018 |
| Cobertura | Regional | Frecuencia de Medición | Mensual | | |

| Parámetros de semaforización | | Desagregado meta valor por género | | | | |
|------------------------------|-------|-----------------------------------|-------------------------|-------------------------------|---------------|---------------|
| | | Meta Institucional | Meta Valor | Unidad de medida (meta valor) | Hombre | Mujer |
| 0 | 20.00 | 100% | 70,000 | Metro cúbico | No disponible | No disponible |
| ■ ■ | ■ ■ | Sentido del Indicador | Línea Base (meta valor) | Año (Línea base) | | |
| | | Ascendente | 1 | 2017 | | |

Variables del Indicador

| Nombre de la Variable | Unidad de medida | Tipo de Acumulación |
|--|------------------|---------------------|
| Número de metros cúbicos incorporados al aprovechamiento sustentable del agua (realizado) | Metro cúbico | Suma |
| Número de metros cúbicos incorporados al aprovechamiento sustentable del agua (programado) | Metro cúbico | Suma |

Fuente de Información Anexo Técnico de Ejecución. Bases de datos internas. Lineamientos de IPASSA. Base de datos del detallado de solicitudes para el componente reportado en el Sistema Único de Registro de Información (SUR)

Medios de verificación Anexo técnico de ejecución; Bases de datos internas; Lineamientos de IPASSA; documentos con datos del detallado de solicitudes para el componente reportado en el Sistema Único de Registro de Información (SURI) en el Estado. Avance físico-financiero. Acta de cierre del programa; SEDER

Supuestos El presupuesto estatal para el programa se mantiene a un nivel similar que el año anterior. se generan proyectos integrales a partir de los ejemplos realizados en los municipios.

Observaciones

Id_mir 479

- 1 El presente documento despliega la información perteneciente a los indicadores estratégicos y gestión de aquellos programas presupuestarios que proveen de bienes y servicios que generan valor público a la ciudadanía jalisciense
- 2 Se muestra el número del Componente relacionado con el indicador.

GOBIERNO DEL ESTADO DE JALISCO
PRESUPUESTO DE EGRESOS PARA EL EJERCICIO FISCAL 2018
Ficha Técnica de Indicador

Sistema de Evaluación del Desempeño (SED)

Gobierno del Estado de Jalisco Secretaría de Planeación, Administración y Finanzas

Datos del Programa

Programa de Concurrencia

Eje: Economía próspera

Tema: Campo

¿Quién gasta?

| 09 Unidad Presupuestal | 038 Unidad Responsable | 00458 Unidad Ejecutora del Gasto |
|--------------------------------|---|---|
| Secretaría de Desarrollo Rural | Fideicomiso Alianza para el Campo en el Estado de Jalisco (FACEJ) | Dirección General de Planeación de Desarrollo Rural (FACEJ) |

¿Para qué se gasta?

| Finalidad | Función | Subfunción |
|----------------------|--|--------------|
| Desarrollo Económico | Agropecuaria, Silvicultura, Pesca y Caza | Agropecuaria |

Presupuesto asignado al Programa Presupuestario

| | |
|-------|-----------------|
| Monto | \$71,450,000.00 |
|-------|-----------------|

Objetivos

| Nivel | Clave Componente | Resumen Narrativo |
|------------|------------------|--|
| Componente | 05 | Apoyo a la inversión en equipamiento e infraestructura, asistencia técnica y capacitación para familias de alta y muy alta marginación (PESA) otorgados. |

Datos del Indicador

| Denominación | Método de cálculo |
|--|--|
| Total de familias apoyadas con proyectos estratégicos de seguridad alimentaria | $(\text{Número de familias beneficiadas con proyectos de seguridad alimentaria para zonas rurales (Realizado)} / \text{Número de familias beneficiadas con proyectos de seguridad alimentaria para zonas rurales (Programado)}) * 100$ |

Descripción del Indicador

Este indicador refleja el número de familias apoyadas con proyectos estratégicos de seguridad alimentaria por el proyecto de seguridad alimentaria para zonas rurales.

| | | | | | |
|-------------------|----------|-------------------------|------------|-------------------------------|------|
| Tipo de Indicador | Gestión | Dimensión del Indicador | Eficacia | Año de Medición del Resultado | 2018 |
| Cobertura | Regional | Frecuencia de Medición | Trimestral | | |

| Parámetros de semaforización | | Desagregado meta valor por género | | | | |
|------------------------------|-------|-----------------------------------|-------------------------|-------------------------------|--------|----------|
| | | Meta Institucional | Meta Valor | Unidad de medida (meta valor) | Hombre | Mujer |
| 0 | 10.00 | 100% | 1,500 | Familia | 500.00 | 1,000.00 |
| 10.01 | 60.00 | Sentido del Indicador | Línea Base (meta valor) | Año (Línea base) | | |
| ■ ■ | ■ ■ | Ascendente | 1 | 2017 | | |

VARIABLES DEL INDICADOR

| Nombre de la Variable | Unidad de medida | Tipo de Acumulación |
|--|------------------|---------------------|
| Número de familias beneficiadas con proyectos de seguridad alimentaria para zonas rurales (realizado) | Familia | Suma |
| Número de familias beneficiadas con proyectos de seguridad alimentaria para zonas rurales (programado) | Familia | Suma |

Fuente de Información Informes mensuales presentados ante la Unidad responsable

Medios de verificación Fichas de resultados ante el grupo operativo del componente. Coordinación del Programa de Seguridad Alimentaria en Zonas Rurales. Secretaría de Desarrollo Rural (SEDER).

Supuestos Existe buen desempeño de las agencias y equipos técnicos multidisciplinares contratados. Existe presupuesto disponible para el programa.

Observaciones

Id_mir 481

- 1 El presente documento despliega la información perteneciente a los indicadores estratégicos y gestión de aquellos programas presupuestarios que proveen de bienes y servicios que generan valor público a la ciudadanía jalisciense
- 2 Se muestra el número del Componente relacionado con el indicador.

GOBIERNO DEL ESTADO DE JALISCO
PRESUPUESTO DE EGRESOS PARA EL EJERCICIO FISCAL 2018
Ficha Técnica de Indicador

Sistema de Evaluación del Desempeño (SED)

Gobierno del Estado de Jalisco Secretaría de Planeación, Administración y Finanzas

Datos del Programa

Programa de Concurrencia

Eje: Economía próspera

Tema: Campo

¿Quién gasta?

| 09 Unidad Presupuestal | 038 Unidad Responsable | 00458 Unidad Ejecutora del Gasto |
|--------------------------------|---|---|
| Secretaría de Desarrollo Rural | Fideicomiso Alianza para el Campo en el Estado de Jalisco (FACEJ) | Dirección General de Planeación de Desarrollo Rural (FACEJ) |

¿Para qué se gasta?

| Finalidad | Función | Subfunción |
|----------------------|--|--------------|
| Desarrollo Económico | Agropecuaria, Silvicultura, Pesca y Caza | Agropecuaria |

Presupuesto asignado al Programa Presupuestario

Monto

Objetivos

| Nivel | Clave Componente | Resumen Narrativo |
|------------|------------------|---|
| Componente | 08 | Estudios diversos de interés estatal, realizados. |

Datos del Indicador

| Denominación | Método de cálculo |
|--|--|
| Porcentaje de estudios de interés estatal realizados | $(\text{Número de estudios en el Estado (Realizado)} / \text{Número de estudios en el Estado (Programado)}) * 100$ |

Descripción del Indicador

Este indicador refleja el número de estudios estatales realizados para recabar información estadística de interés para los productores y toma de decisiones.

| | | | | | |
|--------------------------|--------------------------------------|--------------------------------|---|--------------------------------------|-----------------------------------|
| Tipo de Indicador | <input type="text" value="Gestión"/> | Dimensión del Indicador | <input type="text" value="Eficacia"/> | Año de Medición del Resultado | <input type="text" value="2018"/> |
| Cobertura | <input type="text" value="Estatal"/> | Frecuencia de Medición | <input type="text" value="Trimestral"/> | | |

Desagregado meta valor por género

| Parámetros de semaforización | Meta Institucional | Meta Valor | Unidad de medida (meta valor) | Hombre | Mujer |
|------------------------------|---|-----------------------------------|-----------------------------------|--------------------------------------|--|
| | <input type="text" value="0"/> <input type="text" value="30.00"/> <input type="text" value="30.01"/> <input type="text" value="80.00"/> <input type="text" value="80.01"/> <input type="text" value="130"/> | <input type="text" value="100%"/> | <input type="text" value="3"/> | <input type="text" value="Estudio"/> | <input type="text" value="No disponible"/> |
| | Sentido del Indicador | Línea Base (meta valor) | Año (Línea base) | | |
| | <input type="text" value="Ascendente"/> | <input type="text" value="1"/> | <input type="text" value="2017"/> | | |

VARIABLES DEL INDICADOR

| Nombre de la Variable | Unidad de medida | Tipo de Acumulación |
|--|--------------------------------------|-----------------------------------|
| Número de estudios en el Estado (realizado) | <input type="text" value="Estudio"/> | <input type="text" value="Suma"/> |
| Número de estudios en el Estado (programado) | <input type="text" value="Estudio"/> | <input type="text" value="Suma"/> |

Fuente de Información

Medios de verificación

Supuestos

Observaciones

Id_mir

- 1 El presente documento despliega la información perteneciente a los indicadores estratégicos y gestión de aquellos programas presupuestarios que proveen de bienes y servicios que generan valor público a la ciudadanía jalisciense
- 2 Se muestra el número del Componente relacionado con el indicador.

GOBIERNO DEL ESTADO DE JALISCO
PRESUPUESTO DE EGRESOS PARA EL EJERCICIO FISCAL 2018
Ficha Técnica de Indicador

Sistema de Evaluación del Desempeño (SED)

Gobierno del Estado de Jalisco Secretaría de Planeación, Administración y Finanzas

Datos del Programa

Programa de Concurrencia

Eje: Economía próspera

Tema: Campo

¿Quién gasta?

| 09 Unidad Presupuestal | 038 Unidad Responsable | 00458 Unidad Ejecutora del Gasto |
|--------------------------------|---|---|
| Secretaría de Desarrollo Rural | Fideicomiso Alianza para el Campo en el Estado de Jalisco (FACEJ) | Dirección General de Planeación de Desarrollo Rural (FACEJ) |

¿Para qué se gasta?

| Finalidad | Función | Subfunción |
|----------------------|--|--------------|
| Desarrollo Económico | Agropecuaria, Silvicultura, Pesca y Caza | Agropecuaria |

Presupuesto asignado al Programa Presupuestario

Monto

Objetivos

| Nivel | Clave Componente | Resumen Narrativo |
|------------|------------------|---|
| Componente | 09 | Campañas de sanidad e inocuidad agroalimentaria y acuícola implementadas. |

Datos del Indicador

| Denominación | Método de cálculo |
|--|--|
| Porcentaje de campañas de sanidad e inocuidad en operación | $(\text{Número de campañas en operación en el Estado de Jalisco (Realizado)} / \text{Número de campañas en operación en el Estado de Jalisco (Programado)}) * 100$ |

Descripción del Indicador

Este indicador refleja el número de campañas de sanidad e inocuidad en operación en el Estado de Jalisco para mantener el estatus zoo sanitario estatal.

| | | | | | |
|--------------------------|--------------------------------------|--------------------------------|---------------------------------------|--------------------------------------|-----------------------------------|
| Tipo de Indicador | <input type="text" value="Gestión"/> | Dimensión del Indicador | <input type="text" value="Eficacia"/> | Año de Medición del Resultado | <input type="text" value="2018"/> |
| Cobertura | <input type="text" value="Estatal"/> | Frecuencia de Medición | <input type="text" value="Mensual"/> | | |

Desagregado meta valor por género

| Parámetros de semaforización | | | | | | Meta Institucional | Meta Valor | Unidad de medida (meta valor) | Hombre | Mujer |
|------------------------------|-------|-------|-------|-------|-----|-----------------------|-------------------------|-------------------------------|---------------|---------------|
| 0 | 10.00 | 10.01 | 60.00 | 60.01 | 130 | 100% | 41 | Campaña | No disponible | No disponible |
| | | | | | | Sentido del Indicador | Línea Base (meta valor) | Año (Línea base) | | |
| | | | | | | Ascendente | 1 | 2017 | | |

VARIABLES DEL INDICADOR

| Nombre de la Variable | Unidad de medida | Tipo de Acumulación |
|--|------------------|---------------------|
| Número de campañas en operación en el Estado de Jalisco (realizado) | Campaña | Suma |
| Número de campañas en operación en el Estado de Jalisco (programado) | Campaña | Suma |

Fuente de Información

Reportes mensuales de resultados. Base de datos del SENASICA, Comité Estatal de Fomento y Protección Pecuaria (CEFYP).

Medios de verificación

Informes mensuales de resultados por campaña. Dirección de Área Pecuaria, Agrícola y de Pesca. Dirección General de Fomento Agropecuario y Hortofrutícola. Secretaría de Desarrollo Rural (SEDER).

Supuestos

Existe recurso disponible en tiempo y forma para operar las campañas. Existe personal capacitado para llevar a cabo las campañas. Las campañas se aplican de acuerdo a la enfermedad que se presenta en el Estado y de mayor riesgo por Región.

Observaciones

Id_mir

500

- 1 El presente documento despliega la información perteneciente a los indicadores estratégicos y gestión de aquellos programas presupuestarios que proveen de bienes y servicios que generan valor público a la ciudadanía jalisciense
- 2 Se muestra el número del Componente relacionado con el indicador.

GOBIERNO DEL ESTADO DE JALISCO
PRESUPUESTO DE EGRESOS PARA EL EJERCICIO FISCAL 2018
Ficha Técnica de Indicador

Sistema de Evaluación del Desempeño (SED)

Gobierno del Estado de Jalisco Secretaría de Planeación, Administración y Finanzas

Datos del Programa

Programa de proyectos estratégicos del FACEJ

Eje: Economía próspera

Tema: Campo

¿Quién gasta?

| 09 Unidad Presupuestal | 038 Unidad Responsable | 00458 Unidad Ejecutora del Gasto |
|--------------------------------|---|---|
| Secretaría de Desarrollo Rural | Fideicomiso Alianza para el Campo en el Estado de Jalisco (FACEJ) | Dirección General de Planeación de Desarrollo Rural (FACEJ) |

¿Para qué se gasta?

| Finalidad | Función | Subfunción |
|----------------------|--|--------------|
| Desarrollo Económico | Agropecuaria, Silvicultura, Pesca y Caza | Agropecuaria |

Presupuesto asignado al Programa Presupuestario

Monto

Objetivos

| Nivel | Clave Componente | Resumen Narrativo |
|------------|------------------|----------------------------------|
| Componente | 01 | Proyectos estratégicos apoyados. |

Datos del Indicador


| Denominación | Método de cálculo |
|---|--|
| Porcentaje de proyectos estratégicos apoyados | $(\text{Número de proyectos estratégicos (Realizado)} / \text{Número de proyectos estratégicos (Programado)}) * 100$ |

Descripción del Indicador

Este indicador muestra el número de proyectos estratégicos apoyados por el programa.

| | | | | | |
|--------------------------|--------------------------------------|--------------------------------|---|--------------------------------------|-----------------------------------|
| Tipo de Indicador | <input type="text" value="Gestión"/> | Dimensión del Indicador | <input type="text" value="Eficacia"/> | Año de Medición del Resultado | <input type="text" value="2018"/> |
| Cobertura | <input type="text" value="Estatal"/> | Frecuencia de Medición | <input type="text" value="Trimestral"/> | | |

Desagregado meta valor por género

| Parámetros de semaforización | | | | | | Meta Institucional | Meta Valor | Unidad de medida (meta valor) | Hombre | Mujer |
|---|-------|-------|-------|-------|-----|------------------------------|--------------------------------|-------------------------------|---------------|---------------|
| 0 | 10.00 | 10.01 | 70.00 | 70.01 | 130 | 100% | 6 | Proyecto | No disponible | No disponible |
|  | | | | | | Sentido del Indicador | Línea Base (meta valor) | Año (Línea base) | | |
| | | | | | | Ascendente | 1 | 2017 | | |

Variables del Indicador

| Nombre de la Variable | Unidad de medida | Tipo de Acumulación |
|---|------------------|---------------------|
| Número de proyectos estratégicos (realizado) | Proyecto | Suma |
| Número de proyectos estratégicos (programado) | Proyecto | Suma |

Fuente de Información

Base interna. Expedientes integrados por proyectos apoyado. Comité Técnico del FACEJ. Fideicomiso de Alianza para el Campo en el Estado de Jalisco. SEDER.

Medios de verificación

Informes y documentos de SEDER del total de unidades económicas rurales, pesqueras y acuícolas apoyadas con infraestructura productiva emitidas por el Comité Técnico del FACEJ. Fideicomiso de Alianza para el Campo en el Estado de Jalisco (FACEJ).

Supuestos

Existen proyectos estratégicos a apoyar. Existe presupuesto disponible para la operación del programa.

Observaciones

Id_mir

620

- 1 El presente documento despliega la información perteneciente a los indicadores estratégicos y gestión de aquellos programas presupuestarios que proveen de bienes y servicios que generan valor público a la ciudadanía jalisciense
- 2 Se muestra el número del Componente relacionado con el indicador.

GOBIERNO DEL ESTADO DE JALISCO
PRESUPUESTO DE EGRESOS PARA EL EJERCICIO FISCAL 2018
Ficha Técnica de Indicador

Sistema de Evaluación del Desempeño (SED)

Gobierno del Estado de Jalisco Secretaría de Planeación, Administración y Finanzas

Datos del Programa

Gestión Ambiental en el Estado de Jalisco

Eje: Territorio y medio ambiente sustentable Tema: Medio ambiente y acción climática

¿Quién gasta?

| | | |
|---|---|--|
| 10 Unidad Presupuestal | 000 Unidad Responsable | 00226 Unidad Ejecutora del Gasto |
| Secretaría de Medio Ambiente y Desarrollo Territorial | Secretaría de Medio Ambiente y Desarrollo Territorial | Despacho del Secretario de Medio Ambiente y Desarrollo Territorial |

¿Para qué se gasta?

| | | |
|-------------------|----------------------|-------------------------------|
| Finalidad | Función | Subfunción |
| Desarrollo Social | Protección Ambiental | Otros de Protección Ambiental |

Presupuesto asignado al Programa Presupuestario

Monto

Objetivos

| Nivel | Clave Componente | Resumen Narrativo |
|-------|------------------|--|
| Fin | | Contribuir en el incremento de la sostenibilidad del medio ambiente y en la reducción de la vulnerabilidad ante el cambio climático en Jalisco, a través de la instrumentación de políticas para la promoción, restauración, preservación del patrimonio natural y el desarrollo sustentable de la sociedad. |

Datos del Indicador

| Denominación | Método de cálculo |
|---|--|
| Grado de avance en la posición en el subíndice "Manejo Sustentable del Medio Ambiente" del IMCO | (Posición en el subíndice "Manejo Sustentable del Medio Ambiente" del IMCO (Realizado)/Posición en el subíndice "Manejo Sustentable del Medio Ambiente" del IMCO (Programado))*100 |

Descripción del Indicador

A través de 11 indicadores, este subíndice califica la capacidad de las entidades para interactuar de manera sostenible con el entorno natural en el que se ubican y aprovechar los recursos naturales de los que disponen. El subíndice también mide el grado de sustentabilidad de las empresas privadas ubicadas en las distintas entidades del país.

| | | | | | |
|--------------------------|--|--------------------------------|---------------------------------------|--------------------------------------|-----------------------------------|
| Tipo de Indicador | <input type="text" value="Estratégico"/> | Dimensión del Indicador | <input type="text" value="Eficacia"/> | Año de Medición del Resultado | <input type="text" value="2018"/> |
| Cobertura | <input type="text" value="Estatal"/> | Frecuencia de Medición | <input type="text" value="Bienal"/> | | |

Desagregado meta valor por género

| Parámetros de semaforización | | | | | | Meta Institucional | Meta Valor | Unidad de medida (meta valor) | Hombre | Mujer |
|--|-------------------------------------|-------------------------------------|-------------------------------------|-------------------------------------|--------------------------------|-----------------------------------|-----------------------------------|---------------------------------------|--|--|
| <input type="text" value="130"/> | <input type="text" value="120.00"/> | <input type="text" value="119.99"/> | <input type="text" value="100.01"/> | <input type="text" value="100.00"/> | <input type="text" value="0"/> | <input type="text" value="100%"/> | <input type="text" value="22"/> | <input type="text" value="Posición"/> | <input type="text" value="No disponible"/> | <input type="text" value="No disponible"/> |
| Sentido del Indicador | | | | | | Línea Base (meta valor) | Año (Línea base) | | | |
| <input type="text" value="Descendente"/> | | | | | | <input type="text" value="23"/> | <input type="text" value="2014"/> | | | |

Variables del Indicador

| Nombre de la Variable | Unidad de medida | Tipo de Acumulación |
|--|------------------|---------------------|
| Posición en el subíndice "Manejo Sustentable del Medio Ambiente" del IMCO (realizado) | Posición | Valor presente |
| Posición en el subíndice "Manejo Sustentable del Medio Ambiente" del IMCO (programado) | Posición | Valor presente |

| | |
|-------------------------------|---|
| Fuente de Información | IMCO, Índice de Competitividad Estatal. |
| Medios de verificación | Página Web MIDE Jalisco: https://seplan.app.jalisco.gob.mx/mide/panelCiudadano/detalleIndicador/1424?temaElemental=8&format=8&sortBusqueda=1&max=10&offset=10&vista=1&accionRegreso=busqueda Área responsable: Coordinación General Técnica, Secretaría de Medio Ambiente y Desarrollo Territorial. |
| Supuestos | El Instituto Mexicano para la Competitividad (IMCO), publica en tiempo y forma los resultados del Subíndice Manejo Sustentable del Medio Ambiente. |
| Observaciones | |
| Id_mir | <input type="text" value="633"/> |

- 1 El presente documento despliega la información perteneciente a los indicadores estratégicos y gestión de aquellos programas presupuestarios que proveen de bienes y servicios que generan valor público a la ciudadanía jalisciense
- 2 Se muestra el número del Componente relacionado con el indicador.

GOBIERNO DEL ESTADO DE JALISCO
PRESUPUESTO DE EGRESOS PARA EL EJERCICIO FISCAL 2018
Ficha Técnica de Indicador

Sistema de Evaluación del Desempeño (SED)

Gobierno del Estado de Jalisco Secretaría de Planeación, Administración y Finanzas

Datos del Programa

Gestión Ambiental en el Estado de Jalisco

Eje: Territorio y medio ambiente sustentable Tema: Medio ambiente y acción climática

¿Quién gasta?

| | | |
|---|---|--|
| 10 Unidad Presupuestal | 000 Unidad Responsable | 00226 Unidad Ejecutora del Gasto |
| Secretaría de Medio Ambiente y Desarrollo Territorial | Secretaría de Medio Ambiente y Desarrollo Territorial | Despacho del Secretario de Medio Ambiente y Desarrollo Territorial |

¿Para qué se gasta?

| | | |
|-------------------|----------------------|-------------------------------|
| Finalidad | Función | Subfunción |
| Desarrollo Social | Protección Ambiental | Otros de Protección Ambiental |

Presupuesto asignado al Programa Presupuestario

| | |
|--------------|-----------------|
| Monto | \$47,804,536.00 |
|--------------|-----------------|

Objetivos

| | | |
|--------------|-------------------------|---|
| Nivel | Clave Componente | Resumen Narrativo |
| Propósito | | Los habitantes y el medio ambiente del estado de Jalisco cuentan con acciones y programas orientados a promover la protección, conservación y restauración de los ecosistemas, de los recursos naturales, y de los bienes y servicios ambientales, a fin de propiciar su manejo y desarrollo sustentable. |

Datos del Indicador

| | |
|--|--|
| Denominación | Método de cálculo |
| Porcentaje del cumplimiento de la normatividad ambiental por empresas o proyectos en segunda visita de la PROEPA | $(\text{Porcentaje (Realizado)} / \text{Porcentaje (Programado)}) * 100$ |

Descripción del Indicador
El indicador mide el cumplimiento de las medidas de seguridad o urgente aplicación derivado de las visitas de inspección y verificación de una empresa o proyecto, para el respeto de la normatividad ambiental y la sustentabilidad del estado.

| | | | | | |
|--------------------------|-------------|--------------------------------|----------|--------------------------------------|------|
| Tipo de Indicador | Estratégico | Dimensión del Indicador | Eficacia | Año de Medición del Resultado | 2018 |
| Cobertura | Estatal | Frecuencia de Medición | Mensual | | |

| | | | | | | |
|--|-------|------------------------------|--------------------------------|--------------------------------------|---------------|---------------|
| Desagregado meta valor por género | | | | | | |
| Parámetros de semaforización | | Meta Institucional | Meta Valor | Unidad de medida (meta valor) | Hombr | Mujer |
| 0 | 60.00 | 100% | 85 | Porcentaje | No disponible | No disponible |
| 60.01 | 80.00 | Sentido del Indicador | Línea Base (meta valor) | Año (Línea base) | | |
| 80.01 | 130 | Ascendente | No disponible | No disponible | | |

Variables del Indicador

| | | |
|------------------------------|-------------------------|----------------------------|
| Nombre de la Variable | Unidad de medida | Tipo de Acumulación |
| Porcentaje (realizado) | Porcentaje | Suma |
| Porcentaje (programado) | Porcentaje | Suma |

Fuente de Información Secretaría de Medio Ambiente y Desarrollo Territorial, Gobierno de Jalisco.

Medios de verificación Página web MIDE Jalisco: <https://seplan.app.jalisco.gob.mx/mide/panelCiudadano/detalleIndicador/1457?dimension=&tema=&dependencia=&nivel=&periodo=&sentido=&sortBusqueda=1&vista=1&palabraClave=proepa&format=&max=10&offset=0&accionRegreso=busqueda> Dependencia que reporta en MIDE: Secretaría de Medio Ambiente y Desarrollo Territorial.

Supuestos
Los actos de inspección y verificación para el cumplimiento de la normatividad ambiental están realizados en tiempo y forma por la Procuraduría Estatal de Protección al Ambiente (PROEPA), así mismo, publica en tiempo y en forma los resultados del cumplimiento de la normatividad ambiental por empresas o proyectos en segunda visita.

Observaciones

Id_mir 634

- 1 El presente documento despliega la información perteneciente a los indicadores estratégicos y gestión de aquellos programas presupuestarios que proveen de bienes y servicios que generan valor público a la ciudadanía jalisciense
- 2 Se muestra el número del Componente relacionado con el indicador.

GOBIERNO DEL ESTADO DE JALISCO
PRESUPUESTO DE EGRESOS PARA EL EJERCICIO FISCAL 2018
Ficha Técnica de Indicador

Sistema de Evaluación del Desempeño (SED)

Gobierno del Estado de Jalisco Secretaría de Planeación, Administración y Finanzas

Datos del Programa

Gestión Ambiental en el Estado de Jalisco

Eje: Territorio y medio ambiente sustentable Tema: Medio ambiente y acción climática

¿Quién gasta?

| | | | | | |
|---|---------------------|---|--------------------|--|----------------------------|
| 10 | Unidad Presupuestal | 000 | Unidad Responsable | 00226 | Unidad Ejecutora del Gasto |
| Secretaría de Medio Ambiente y Desarrollo Territorial | | Secretaría de Medio Ambiente y Desarrollo Territorial | | Despacho del Secretario de Medio Ambiente y Desarrollo Territorial | |

¿Para qué se gasta?

| | | |
|-------------------|----------------------|-------------------------------|
| Finalidad | Función | Subfunción |
| Desarrollo Social | Protección Ambiental | Otros de Protección Ambiental |

Presupuesto asignado al Programa Presupuestario

Monto \$47,804,536.00

Objetivos

| | | |
|------------|------------------|---|
| Nivel | Clave Componente | Resumen Narrativo |
| Componente | E1 | Servicios de comunicación implementados para la difusión de programas prioritarios de la Secretaría |

Datos del Indicador

| | |
|---|--|
| Denominación | Método de cálculo |
| Total de servicios de comunicación y difusión implementados | (Número de servicios de comunicación implementados (Realizado) / Número de servicios de comunicación implementados (Programado))*100 |

Descripción del Indicador
Este indicador se utiliza para conocer el total de servicios de comunicación implementados para la difusión de los proyectos de la SEMADET, con el fin de mostrar las acciones encaminadas para informar al estado de Jalisco

| | | | | | |
|--------------------------|---------|--------------------------------|------------|--------------------------------------|------|
| Tipo de Indicador | Gestión | Dimensión del Indicador | Eficacia | Año de Medición del Resultado | 2018 |
| Cobertura | Estatal | Frecuencia de Medición | Trimestral | | |

Desagregado meta valor por género

| | | | | | | |
|-------------------------------------|-------|------------------------------|--------------------------------|--------------------------------------|---------------|--------------|
| Parámetros de semaforización | | Meta Institucional | Meta Valor | Unidad de medida (meta valor) | Hombre | Mujer |
| | | 100% | 6 | Servicio | 0.00 | 0.00 |
| 0 | 60.00 | 60.01 | 80.00 | 80.01 | 130 | |
| | | | | | | |
| | | Sentido del Indicador | Línea Base (meta valor) | Año (Línea base) | | |
| | | Ascendente | No disponible | No disponible | | |

VARIABLES DEL INDICADOR

| | | |
|--|-------------------------|----------------------------|
| Nombre de la Variable | Unidad de medida | Tipo de Acumulación |
| Número de servicios de comunicación implementados (realizado) | Servicio | Suma |
| Número de servicios de comunicación implementados (programado) | Servicio | Suma |

Fuente de Información Información interna: Reporte de Clipping mediático y de Registro de actualizaciones realizadas a la página web. Ubicados físicamente en los archivos de la Coordinación. Año: 2018. Área responsable: Coordinación de Comunicación Social

Medios de verificación Información interna: Reportes de Servicios de comunicación: Clipping mediático y registro de actualizaciones web, generados por la Coordinación de Comunicación Social, 2018. Ubicados físicamente en los archivos de la Coordinación.

Supuestos Existe interés de la ciudadanía respecto a las acciones y programas de la Secretaría de Medio Ambiente y Desarrollo Territorial

Observaciones

Id_mir 635

- 1 El presente documento despliega la información perteneciente a los indicadores estratégicos y gestión de aquellos programas presupuestarios que proveen de bienes y servicios que generan valor público a la ciudadanía jalisciense
- 2 Se muestra el número del Componente relacionado con el indicador.

GOBIERNO DEL ESTADO DE JALISCO
PRESUPUESTO DE EGRESOS PARA EL EJERCICIO FISCAL 2018
Ficha Técnica de Indicador

Sistema de Evaluación del Desempeño (SED)

Gobierno del Estado de Jalisco Secretaría de Planeación, Administración y Finanzas

Datos del Programa

Gestión Ambiental en el Estado de Jalisco

Eje: Territorio y medio ambiente sustentable Tema: Medio ambiente y acción climática

¿Quién gasta?

| | | | | | |
|---|---------------------|---|--------------------|--|----------------------------|
| 10 | Unidad Presupuestal | 000 | Unidad Responsable | 00226 | Unidad Ejecutora del Gasto |
| Secretaría de Medio Ambiente y Desarrollo Territorial | | Secretaría de Medio Ambiente y Desarrollo Territorial | | Despacho del Secretario de Medio Ambiente y Desarrollo Territorial | |

¿Para qué se gasta?

| | | |
|-------------------|----------------------|-------------------------------|
| Finalidad | Función | Subfunción |
| Desarrollo Social | Protección Ambiental | Otros de Protección Ambiental |

Presupuesto asignado al Programa Presupuestario

Monto \$47,804,536.00

Objetivos

| | | |
|------------|------------------|--|
| Nivel | Clave Componente | Resumen Narrativo |
| Componente | O4 | Acciones realizadas del programa mujeres avanzando |

Datos del Indicador

| | |
|---|--|
| Denominación | Método de cálculo |
| Total de acciones realizadas del Programa Mujeres Avanzando | (Número de Acciones de Mujeres Avanzando (Realizado) / Número de Acciones de Mujeres Avanzando (Programado))*100 |

Descripción del Indicador

Este indicador sirve para mostrar la participación de la SEMADET con actividades del programa transversal Mujeres Avanzando, con el propósito de comprobar que se trabaje en acciones de formación y participación con perspectiva de género

| | | | | | |
|--------------------------|---------|--------------------------------|------------|--------------------------------------|------|
| Tipo de Indicador | Gestión | Dimensión del Indicador | Eficacia | Año de Medición del Resultado | 2018 |
| Cobertura | Estatal | Frecuencia de Medición | Trimestral | | |

Desagregado meta valor por género

| | | | | | | |
|-------------------------------------|-------|------------------------------|--------------------------------|--------------------------------------|---------------|--------------|
| Parámetros de semaforización | | Meta Institucional | Meta Valor | Unidad de medida (meta valor) | Hombre | Mujer |
| | | 100% | 12 | Acción | 0.00 | 0.00 |
| 0 | 60.00 | 60.01 | 80.00 | 80.01 | 130 | |
| | | | | | | |
| | | Sentido del Indicador | Línea Base (meta valor) | Año (Línea base) | | |
| | | Ascendente | No disponible | No disponible | | |

VARIABLES DEL INDICADOR

| | | |
|--|-------------------------|----------------------------|
| Nombre de la Variable | Unidad de medida | Tipo de Acumulación |
| Número de Acciones de Mujeres Avanzando (realizado) | Acción | Suma |
| Número de Acciones de Mujeres Avanzando (programado) | Acción | Suma |

| | |
|-------------------------------|---|
| Fuente de Información | Información interna: Reporte de Capacitaciones en ecotecnologías impartidas a Mujeres inscritas y Reporte de Centros ambientales comunitarios. Ubicado físicamente en los archivos de la Coordinación. Año: 2018. Área responsable: Coordinación General Técnica. |
| Medios de verificación | Información interna: Reportes de Acciones del programa Mujeres Avanzando, generados por la Coordinación de Proyectos Especiales, 2018. Ubicados físicamente en los archivos de la Coordinación. |
| Supuestos | Existe interés de parte de las Mujeres inscritas en el programa Mujeres Avanzando respecto a las capacitaciones y talleres programados |
| Observaciones | |
| Id_mir | 638 |

- 1 El presente documento despliega la información perteneciente a los indicadores estratégicos y gestión de aquellos programas presupuestarios que proveen de bienes y servicios que generan valor público a la ciudadanía jalisciense
- 2 Se muestra el número del Componente relacionado con el indicador.

GOBIERNO DEL ESTADO DE JALISCO
PRESUPUESTO DE EGRESOS PARA EL EJERCICIO FISCAL 2018
Ficha Técnica de Indicador

Sistema de Evaluación del Desempeño (SED)

Gobierno del Estado de Jalisco Secretaría de Planeación, Administración y Finanzas

Datos del Programa

Gestión Ambiental en el Estado de Jalisco

Eje: Territorio y medio ambiente sustentable Tema: Medio ambiente y acción climática

¿Quién gasta?

| | | | | | |
|---|----------------------------|---|---------------------------|--|-----------------------------------|
| 10 | Unidad Presupuestal | 000 | Unidad Responsable | 00226 | Unidad Ejecutora del Gasto |
| Secretaría de Medio Ambiente y Desarrollo Territorial | | Secretaría de Medio Ambiente y Desarrollo Territorial | | Despacho del Secretario de Medio Ambiente y Desarrollo Territorial | |

¿Para qué se gasta?

| | | |
|-------------------|----------------------|-------------------------------|
| Finalidad | Función | Subfunción |
| Desarrollo Social | Protección Ambiental | Otros de Protección Ambiental |

Presupuesto asignado al Programa Presupuestario

Monto

Objetivos

| | | |
|--------------|-------------------------|--|
| Nivel | Clave Componente | Resumen Narrativo |
| Componente | E2 | Programas realizados del Plan de Educación, Capacitación y Cultura Ambiental |

Datos del Indicador

| | |
|---|--|
| Denominación | Método de cálculo |
| Total de programas realizados del Plan de Cultura Ambiental | (Número de programas del Plan de Cultura Ambiental (Realizado) / Número de programas del Plan de Cultura Ambiental (Programado))*100 |

Descripción del Indicador
Este indicador sirve para mostrar el total de programas realizados de educación, capacitación y cultura ambiental, con el fin de conocer las acciones realizadas del Plan Estatal de Educación y Cultura Ambiental de Jalisco

| | | | | | |
|--------------------------|---------|--------------------------------|------------|--------------------------------------|------|
| Tipo de Indicador | Gestión | Dimensión del Indicador | Eficacia | Año de Medición del Resultado | 2018 |
| Cobertura | Estatal | Frecuencia de Medición | Trimestral | | |

| | | | | | | | |
|-------------------------------------|-------|------------------------------|--------------------------------|-------------------------|--------------------------------------|--|--|
| | | Meta Institucional | | Meta Valor | Unidad de medida (meta valor) | Desagregado meta valor por género | |
| | | 100% | 3 | Programa | 0.00 | 0.00 | |
| Parámetros de semaforización | | Sentido del Indicador | Línea Base (meta valor) | Año (Línea base) | | | |
| 0 | 60.00 | Ascendente | No disponible | No disponible | | | |
| 60.01 | 80.00 | | | | | | |
| 80.01 | 130 | | | | | | |

Variables del Indicador

| | | |
|--|-------------------------|----------------------------|
| Nombre de la Variable | Unidad de medida | Tipo de Acumulación |
| Número de programas del Plan de Cultura Ambiental (realizado) | Programa | Suma |
| Número de programas del Plan de Cultura Ambiental (programado) | Programa | Suma |

Fuente de Información
Información interna: Documentos y material didáctico acerca de Residuos, Documentos y material didáctico acerca de Bosques, y Reporte del Programa de Capacitación para la implementación del Plan de Educación Ambiental. Ubicado físicamente en los archivos de la Coordinación. Año: 2018. Área responsable: Coordinación de Proyectos Estratégicos de la Secretaría de Medio Ambiente y Desarrollo Territorial.

Medios de verificación
Información interna: Reportes de Programas del Plan de Educación, Capacitación y Cultura Ambiental, generados por la Coordinación de Proyectos Especiales, 2018. Ubicados físicamente en los archivos de la Coordinación.

Supuestos
Los programas y su material didáctico se utilizan apropiadamente por los ciudadanos para cumplir con el Plan de Educación y Cultura Ambiental del estado de Jalisco

Observaciones

- Id_ mir**
- 1 El presente documento despliega la información perteneciente a los indicadores estratégicos y gestión de aquellos programas presupuestarios que proveen de bienes y servicios que generan valor público a la ciudadanía jalisciense
 - 2 Se muestra el número del Componente relacionado con el indicador.

GOBIERNO DEL ESTADO DE JALISCO
PRESUPUESTO DE EGRESOS PARA EL EJERCICIO FISCAL 2018
Ficha Técnica de Indicador

Sistema de Evaluación del Desempeño (SED)

Gobierno del Estado de Jalisco Secretaría de Planeación, Administración y Finanzas

Datos del Programa

Gestión Ambiental en el Estado de Jalisco

Eje: Territorio y medio ambiente sustentable Tema: Medio ambiente y acción climática

¿Quién gasta?

| | | | | | |
|---|----------------------------|---|---------------------------|--|-----------------------------------|
| 10 | Unidad Presupuestal | 000 | Unidad Responsable | 00226 | Unidad Ejecutora del Gasto |
| Secretaría de Medio Ambiente y Desarrollo Territorial | | Secretaría de Medio Ambiente y Desarrollo Territorial | | Despacho del Secretario de Medio Ambiente y Desarrollo Territorial | |

¿Para qué se gasta?

| | | |
|-------------------|----------------------|-------------------------------|
| Finalidad | Función | Subfunción |
| Desarrollo Social | Protección Ambiental | Otros de Protección Ambiental |

Presupuesto asignado al Programa Presupuestario

Monto

Objetivos

| | | |
|--------------|-------------------------|--|
| Nivel | Clave Componente | Resumen Narrativo |
| Componente | M3 | Acciones implementadas para la mitigación y adaptación al cambio climático |

Datos del Indicador

| | |
|--|--|
| Denominación | Método de cálculo |
| Total de acciones implementadas ante el cambio climático | (Número de acciones implementadas (Realizado) / Número de acciones implementadas (Programado))*100 |

Descripción del Indicador
Este indicador sirve para conocer el total de acciones realizadas para atender el cambio climático en el Estado por el impacto que éstas representan, con el fin de evaluar el avance de las medidas implementadas

| | | | | | |
|--------------------------|---------|--------------------------------|------------|--------------------------------------|------|
| Tipo de Indicador | Gestión | Dimensión del Indicador | Eficacia | Año de Medición del Resultado | 2018 |
| Cobertura | Estatal | Frecuencia de Medición | Trimestral | | |

Desagregado meta valor por género

| | | | | | | |
|-------------------------------------|-------|------------------------------|--------------------------------|--------------------------------------|---------------|---------------|
| Parámetros de semaforización | | Meta Institucional | Meta Valor | Unidad de medida (meta valor) | Hombre | Mujer |
| | | 100% | 26 | Acción | No disponible | No disponible |
| 0 | 60.00 | 60.01 | 80.00 | 80.01 | 130 | |
| | | | | | | |
| | | Sentido del Indicador | Línea Base (meta valor) | Año (Línea base) | | |
| | | Ascendente | 7 | 2017 | | |

Variables del Indicador

| | | |
|---|-------------------------|----------------------------|
| Nombre de la Variable | Unidad de medida | Tipo de Acumulación |
| Número de acciones implementadas (realizado) | Acción | Suma |
| Número de acciones implementadas (programado) | Acción | Suma |

Fuente de Información
Varios Reportes: de Sesiones de trabajo sobre Cambio Climático, de membresías a instancias internacionales sobre cambio climático, de Sesiones de la Comisión Interinstitucional de Cambio Climático, de Acciones sobre adaptación ante el cambio climático, de Acciones realizadas sobre mitigación ante el cambio climático, y de Actualizaciones realizadas al inventario sobre Efecto Invernadero. Archivo de la Coordinación, Área responsable: Dirección para la Gestión Transversal de Cambio Climático, 2018

Medios de verificación
Información interna: Reportes de Acciones de Mitigación y Adaptación al Cambio Climático, generados por la Dirección para la Gestión Transversal de Cambio Climático, 2018, Ubicados físicamente en los archivos de la Dirección.

Supuestos
Todos los actores involucrados realizan las acciones y medidas necesarias que les corresponden para la mitigación, adaptación y política pública estatal ante el cambio climático

Observaciones

Id_mir

- 1 El presente documento despliega la información perteneciente a los indicadores estratégicos y gestión de aquellos programas presupuestarios que proveen de bienes y servicios que generan valor público a la ciudadanía jalisciense
- 2 Se muestra el número del Componente relacionado con el indicador.

GOBIERNO DEL ESTADO DE JALISCO
PRESUPUESTO DE EGRESOS PARA EL EJERCICIO FISCAL 2018
Ficha Técnica de Indicador

Sistema de Evaluación del Desempeño (SED)

Gobierno del Estado de Jalisco Secretaría de Planeación, Administración y Finanzas

Datos del Programa

Gobernanza para la sustentabilidad

Eje: Territorio y medio ambiente sustentable

Tema: Medio ambiente y acción climática

¿Quién gasta?

| | | | | | |
|---|---------------------|---|--------------------|--|----------------------------|
| 10 | Unidad Presupuestal | 000 | Unidad Responsable | 00227 | Unidad Ejecutora del Gasto |
| Secretaría de Medio Ambiente y Desarrollo Territorial | | Secretaría de Medio Ambiente y Desarrollo Territorial | | Dirección General de Política Pública y Gobernanza Ambiental | |

¿Para qué se gasta?

| | | |
|-------------------|----------------------|-------------------------------|
| Finalidad | Función | Subfunción |
| Desarrollo Social | Protección Ambiental | Otros de Protección Ambiental |

Presupuesto asignado al Programa Presupuestario

Monto

Objetivos

| | | |
|-------|------------------|--|
| Nivel | Clave Componente | Resumen Narrativo |
| Fin | | Contribuir a incrementar la sostenibilidad del medio ambiente y reducir la vulnerabilidad del cambio climático a través del seguimiento y acompañamiento de la operación de las Juntas Intermunicipales de Medio Ambiente y las Delegaciones Regionales para la sustentabilidad y gestión del territorio, mediante los programas y acciones estratégicas a desarrollar |

Datos del Indicador

| | |
|---|--|
| Denominación | Método de cálculo |
| Grado de avance en la posición en el subíndice "Manejo Sustentable del Medio Ambiente" del IMCO | (Posición en el subíndice "Manejo Sustentable del Medio Ambiente" del IMCO (Realizado)/Posición en el subíndice "Manejo Sustentable del Medio Ambiente" del IMCO (Programado))*100 |

Descripción del Indicador

A través de 11 indicadores, este subíndice califica la capacidad de las entidades para interactuar de manera sostenible con el entorno natural en el que se ubican y aprovechar los recursos naturales de los que disponen. El subíndice también mide el grado de sustentabilidad de las empresas privadas ubicadas en las distintas entidades del país.

| | | | | | |
|--------------------------|--|--------------------------------|---------------------------------------|--------------------------------------|-----------------------------------|
| Tipo de Indicador | <input type="text" value="Estratégico"/> | Dimensión del Indicador | <input type="text" value="Eficacia"/> | Año de Medición del Resultado | <input type="text" value="2018"/> |
| Cobertura | <input type="text" value="Estatal"/> | Frecuencia de Medición | <input type="text" value="Bienal"/> | | |

Desagregado meta valor por género

| | | | | | |
|---|--|---------------------------------|---------------------------------------|--|--|
| | Meta Institucional | Meta Valor | Unidad de medida (meta valor) | Hombre | Mujer |
| Parámetros de semaforización | <input type="text" value="100%"/> | <input type="text" value="22"/> | <input type="text" value="Posición"/> | <input type="text" value="No disponible"/> | <input type="text" value="No disponible"/> |
| <input type="text" value="130"/> <input type="text" value="120.00"/> <input type="text" value="119.99"/> <input type="text" value="100.01"/> <input type="text" value="100.00"/> <input type="text" value="0"/> | Sentido del Indicador | Línea Base (meta valor) | Año (Línea base) | | |
| | <input type="text" value="Descendente"/> | <input type="text" value="23"/> | <input type="text" value="2014"/> | | |

VARIABLES DEL INDICADOR

| | | |
|--|---------------------------------------|---|
| Nombre de la Variable | Unidad de medida | Tipo de Acumulación |
| Posición en el subíndice "Manejo Sustentable del Medio Ambiente" del IMCO (realizado) | <input type="text" value="Posición"/> | <input type="text" value="Valor presente"/> |
| Posición en el subíndice "Manejo Sustentable del Medio Ambiente" del IMCO (programado) | <input type="text" value="Posición"/> | <input type="text" value="Valor presente"/> |

| | |
|-------------------------------|--|
| Fuente de Información | IMCO, Índice de Competitividad Estatal. |
| Medios de verificación | Página Web MIDE Jalisco: https://seplan.app.jalisco.gob.mx/mide/panel/Ciudadano/detalleIndicador/1424?temaElemental=8&format=&sort=Busqueda=1&max=10&offset=10&vista=1&accionRegreso=busqueda Dependencia que reporta en MIDE: Secretaría de Medio Ambiente y Desarrollo Territorial. |

Supuestos Se cuenta con la publicación correspondiente en tiempo y forma de los resultados del Subíndice Manejo Sustentable del Medio Ambiente del Índice de Competitividad por parte del Instituto Mexicano para la Competitividad (IMCO).

Observaciones

Id_mir

- 1 El presente documento despliega la información perteneciente a los indicadores estratégicos y gestión de aquellos programas presupuestarios que proveen de bienes y servicios que generan valor público a la ciudadanía jalisciense
- 2 Se muestra el número del Componente relacionado con el indicador.

GOBIERNO DEL ESTADO DE JALISCO
PRESUPUESTO DE EGRESOS PARA EL EJERCICIO FISCAL 2018
Ficha Técnica de Indicador

Sistema de Evaluación del Desempeño (SED)

Gobierno del Estado de Jalisco

Secretaría de Planeación, Administración y Finanzas

Datos del Programa

Gobernanza para la sustentabilidad

Eje: Territorio y medio ambiente sustentable Tema: Medio ambiente y acción climática

¿Quién gasta?

| | | | | | |
|----|---|-----|---|-------|--|
| 10 | Unidad Presupuestal | 000 | Unidad Responsable | 00227 | Unidad Ejecutora del Gasto |
| | Secretaría de Medio Ambiente y Desarrollo Territorial | | Secretaría de Medio Ambiente y Desarrollo Territorial | | Dirección General de Política Pública y Gobernanza Ambiental |

¿Para qué se gasta?

| | | |
|-------------------|----------------------|-------------------------------|
| Finalidad | Función | Subfunción |
| Desarrollo Social | Protección Ambiental | Otros de Protección Ambiental |

Presupuesto asignado al Programa Presupuestario

Monto \$40,678,398.12

Objetivos

| | | |
|-----------|------------------|---|
| Nivel | Clave Componente | Resumen Narrativo |
| Propósito | | La Gobernanza Ambiental en el Estado de Jalisco a través de las Juntas Intermunicipales de Medio Ambiente y Delegaciones Regionales permite contar con la conservación de la biodiversidad, ecosistemas protegidos, coordinación de la gestión sustentable del territorio con todos sus recursos y reservas; y el uso de energías más limpias para la sustentabilidad ambiental |

Datos del Indicador

| | |
|---|--|
| Denominación | Método de cálculo |
| Porcentaje de Cumplimiento de la normatividad ambiental por empresas o proyectos en segunda visita de la PROEPA | (Cumplimiento de la Normatividad Ambiental (Realizado)/Cumplimiento de la Normatividad Ambiental (Programado))*100 |

Descripción del Indicador

Para verificar el cumplimiento ambiental de una empresa, la PROEPA realiza una visita de inspección y una segunda visita de verificación, así mide el porcentaje de empresas o proyectos que en la primera visita se encontraron fuera de norma, y que al momento de visitarse por segunda ocasión, cumplieron las medidas de seguridad o de urgente aplicación decretadas en la visita anterior. El porcentaje reportado corresponde exclusivamente al número de empresas o proyectos que cumplieron en las verificaciones efectuadas en lo que va del año.

| | | | | | |
|-------------------|-------------|-------------------------|----------|-------------------------------|------|
| Tipo de Indicador | Estratégico | Dimensión del Indicador | Eficacia | Año de Medición del Resultado | 2018 |
| Cobertura | Estatal | Frecuencia de Medición | Mensual | | |

Desagregado meta valor por género

| | | | | | |
|---|------------------------------|--------------------------------|-------------------------------|---------------|---------------|
| | Meta Institucional | Meta Valor | Unidad de medida (meta valor) | Hombre | Mujer |
| | 100% | 85 | Porcentaje | No disponible | No disponible |
| Parámetros de semaforización | | | | | |
| 0 60.01 60.00 80.01 80.00 130 | Sentido del Indicador | Línea Base (meta valor) | Año (Línea base) | | |
| | Ascendente | 78 | 2015 | | |

Variables del Indicador

| | | |
|--|------------------|---------------------|
| Nombre de la Variable | Unidad de medida | Tipo de Acumulación |
| Cumplimiento de la Normatividad Ambiental (realizado) | Porcentaje | Valor presente |
| Cumplimiento de la Normatividad Ambiental (programado) | Porcentaje | Valor presente |

| | |
|------------------------|--|
| Fuente de Información | Secretaría de Medio Ambiente y Desarrollo Territorial, Gobierno de Jalisco. |
| Medios de verificación | Página web MIDE Jalisco: https://seplan.app.jalisco.gob.mx/mide/panelCiudadano/detalleIndicador/1457?dimension=&tema=&dependencia=&nivel=&periodo=&sentido=&sortBusqueda=1&vista=1&palabraClave=proepa&format=&max=10&offset=0&accionRegreso=busqueda Dependencia que reporta en MIDE: Secretaría de Medio Ambiente y Desarrollo Territorial. |

Supuestos
Los actos de inspección y verificación para el cumplimiento de la normatividad ambiental están realizados en tiempo y forma por la Procuraduría Estatal de Protección al Ambiente (PROEPA), así mismo, publica en tiempo y en forma los resultados del cumplimiento de la normatividad ambiental por empresas o proyectos en segunda visita.

Observaciones

Id_mir 972

- 1 El presente documento despliega la información perteneciente a los indicadores estratégicos y gestión de aquellos programas presupuestarios que proveen de bienes y servicios que generan valor público a la ciudadanía jalisciense
- 2 Se muestra el número del Componente relacionado con el indicador.

GOBIERNO DEL ESTADO DE JALISCO
PRESUPUESTO DE EGRESOS PARA EL EJERCICIO FISCAL 2018
Ficha Técnica de Indicador

Sistema de Evaluación del Desempeño (SED)

Gobierno del Estado de Jalisco Secretaría de Planeación, Administración y Finanzas

Datos del Programa

Gobernanza para la sustentabilidad

Eje: Territorio y medio ambiente sustentable Tema: Medio ambiente y acción climática

¿Quién gasta?

| | | | | | |
|---|---------------------|---|--------------------|--|----------------------------|
| 10 | Unidad Presupuestal | 000 | Unidad Responsable | 00227 | Unidad Ejecutora del Gasto |
| Secretaría de Medio Ambiente y Desarrollo Territorial | | Secretaría de Medio Ambiente y Desarrollo Territorial | | Dirección General de Política Pública y Gobernanza Ambiental | |

¿Para qué se gasta?

| | | |
|-------------------|----------------------|-------------------------------|
| Finalidad | Función | Subfunción |
| Desarrollo Social | Protección Ambiental | Otros de Protección Ambiental |

Presupuesto asignado al Programa Presupuestario

Monto

Objetivos

| | | |
|------------|------------------|--|
| Nivel | Clave Componente | Resumen Narrativo |
| Componente | M1 | Programas ejecutados para la implementación de la Gobernanza Ambiental a través de las Juntas Intermunicipales de Medio Ambiente |

Datos del Indicador

| | |
|---|--|
| Denominación | Método de cálculo |
| Total de Programas Operativos Anuales Aprobados | $(\text{Número de Programas Operativos Anuales (Realizado)} / \text{Número de Programas Operativos Anuales (Programado)}) * 100$ |

Descripción del Indicador
Este indicador mide la recepción de los Programas Operativos Anuales elaborados por las Juntas Intermunicipales de Medio Ambiente aprobados mediante el convenio de asignación de recursos para su ejecución y aplicación

| | | | | | |
|--------------------------|----------|--------------------------------|----------|--------------------------------------|------|
| Tipo de Indicador | Gestión | Dimensión del Indicador | Eficacia | Año de Medición del Resultado | 2018 |
| Cobertura | Estatral | Frecuencia de Medición | Anual | | |

Desagregado meta valor por género

| | | | | | | | | | | | | | | | | | |
|---|------------------------------|--------------------------------|-------------------------------|--------|-------|-----|--|--|--|--|--|--|------|---|----------|---------------|---------------|
| Parámetros de semaforización | Meta Institucional | Meta Valor | Unidad de medida (meta valor) | Hombre | Mujer | | | | | | | | | | | | |
| <table style="width: 100%; text-align: center;"> <tr> <td style="border: 1px solid black; padding: 2px;">0</td> <td style="border: 1px solid black; padding: 2px;">60.00</td> <td style="border: 1px solid black; padding: 2px;">60.01</td> <td style="border: 1px solid black; padding: 2px;">80.00</td> <td style="border: 1px solid black; padding: 2px;">80.01</td> <td style="border: 1px solid black; padding: 2px;">130</td> </tr> <tr> <td style="background-color: red; width: 15px; height: 15px;"></td> <td style="background-color: red; width: 15px; height: 15px;"></td> <td style="background-color: yellow; width: 15px; height: 15px;"></td> <td style="background-color: yellow; width: 15px; height: 15px;"></td> <td style="background-color: green; width: 15px; height: 15px;"></td> <td style="background-color: green; width: 15px; height: 15px;"></td> </tr> </table> | 0 | 60.00 | 60.01 | 80.00 | 80.01 | 130 | | | | | | | 100% | 8 | Programa | No disponible | No disponible |
| 0 | 60.00 | 60.01 | 80.00 | 80.01 | 130 | | | | | | | | | | | | |
| | | | | | | | | | | | | | | | | | |
| | Sentido del Indicador | Línea Base (meta valor) | Año (Línea base) | | | | | | | | | | | | | | |
| | Ascendente | 6 | 2015 | | | | | | | | | | | | | | |

Variables del Indicador

| | | |
|---|-------------------------|----------------------------|
| Nombre de la Variable | Unidad de medida | Tipo de Acumulación |
| Número de Programas Operativos Anuales (realizado) | Programa | Suma |
| Número de Programas Operativos Anuales (programado) | Programa | Suma |

Fuente de Información Información Externa: Programas Operativos Anuales, 2018, Área Responsable: Juntas Intermunicipales de Medio Ambiente, Archivo: Dirección de Área de Gobernanza Ambiental, Dirección General de Política y Gobernanza Ambiental.

Medios de verificación Información interna: Programas Operativos Anuales, 2018, Áreas responsables: Dirección General de Política Pública y Gobernanza Ambiental, Archivo: Dirección de Área de Gobernanza Ambiental. Página Web: <http://semadet.jalisco.gob.mx/gobernanza-ambiental/juntas-intermunicipales>

Supuestos Se cuenta con los programas operativos anuales elaborados por parte de las Juntas Intermunicipales de Medio Ambiente

Observaciones

Id_mir

- 1 El presente documento despliega la información perteneciente a los indicadores estratégicos y gestión de aquellos programas presupuestarios que proveen de bienes y servicios que generan valor público a la ciudadanía jalisciense
- 2 Se muestra el número del Componente relacionado con el indicador.

GOBIERNO DEL ESTADO DE JALISCO
PRESUPUESTO DE EGRESOS PARA EL EJERCICIO FISCAL 2018
Ficha Técnica de Indicador

Sistema de Evaluación del Desempeño (SED)

Gobierno del Estado de Jalisco Secretaría de Planeación, Administración y Finanzas

Datos del Programa

Gobernanza para la sustentabilidad

Eje: Territorio y medio ambiente sustentable

Tema: Medio ambiente y acción climática

¿Quién gasta?

| | | | | | |
|---|---------------------|---|--------------------|--|----------------------------|
| 10 | Unidad Presupuestal | 000 | Unidad Responsable | 00227 | Unidad Ejecutora del Gasto |
| Secretaría de Medio Ambiente y Desarrollo Territorial | | Secretaría de Medio Ambiente y Desarrollo Territorial | | Dirección General de Política Pública y Gobernanza Ambiental | |

¿Para qué se gasta?

| | | |
|-------------------|----------------------|-------------------------------|
| Finalidad | Función | Subfunción |
| Desarrollo Social | Protección Ambiental | Otros de Protección Ambiental |

Presupuesto asignado al Programa Presupuestario

Monto

Objetivos

| | | |
|------------|------------------|---|
| Nivel | Clave Componente | Resumen Narrativo |
| Componente | M3 | Servicios integrales ambientales proporcionados en tiempo y forma a través de las Delegaciones Regionales |

Datos del Indicador

| | |
|---|--|
| Denominación | Método de cálculo |
| Total de servicios integrales proporcionados en las Delegaciones Regionales | $(\text{Número de servicios (Realizado)} / \text{Número de servicios (Programado)}) * 100$ |

Descripción del Indicador

Este indicador mide el número de servicios proporcionados en las delegaciones regionales a la ciudadanía en atención, seguimiento, gestión, evaluación e inspección en materia ambiental

| | | | | | |
|-------------------|----------|-------------------------|------------|-------------------------------|------|
| Tipo de Indicador | Gestión | Dimensión del Indicador | Eficacia | Año de Medición del Resultado | 2018 |
| Cobertura | Regional | Frecuencia de Medición | Trimestral | | |

Desagregado meta valor por género

| | | | | | | |
|------------------------------|-------|-----------------------|-------------------------|-------------------------------|--------|-------|
| Parámetros de semaforización | | Meta Institucional | Meta Valor | Unidad de medida (meta valor) | Hombre | Mujer |
| | | 100% | 100 | Servicio | 0.00 | 0.00 |
| 0 | 60.00 | 60.01 | 80.00 | 80.01 | 130 | |
| | | Sentido del Indicador | Línea Base (meta valor) | Año (Línea base) | | |
| | | Ascendente | No disponible | No disponible | | |

Variables del Indicador

| | | |
|----------------------------------|------------------|---------------------|
| Nombre de la Variable | Unidad de medida | Tipo de Acumulación |
| Número de servicios (realizado) | Servicio | Suma |
| Número de servicios (programado) | Servicio | Suma |

Fuente de Información

Medios de verificación

Supuestos

Observaciones

Id. mir

- 1 El presente documento despliega la información perteneciente a los indicadores estratégicos y gestión de aquellos programas presupuestarios que provienen de bienes y servicios que generan valor público a la ciudadanía jalisciense
- 2 Se muestra el número del Componente relacionado con el indicador.

GOBIERNO DEL ESTADO DE JALISCO
PRESUPUESTO DE EGRESOS PARA EL EJERCICIO FISCAL 2018
Ficha Técnica de Indicador

Sistema de Evaluación del Desempeño (SED)

Gobierno del Estado de Jalisco Secretaría de Planeación, Administración y Finanzas

Datos del Programa

Gestión Sustentable del Territorio

Eje: Territorio y medio ambiente sustentable Tema: Medio ambiente y acción climática

¿Quién gasta?

| | | | | | |
|---|---------------------|---|--------------------|---|----------------------------|
| 10 | Unidad Presupuestal | 000 | Unidad Responsable | 00228 | Unidad Ejecutora del Gasto |
| Secretaría de Medio Ambiente y Desarrollo Territorial | | Secretaría de Medio Ambiente y Desarrollo Territorial | | Dirección General de Protección y Gestión Ambiental | |

¿Para qué se gasta?

| | | |
|-------------------|----------------------|-------------------------------|
| Finalidad | Función | Subfunción |
| Desarrollo Social | Protección Ambiental | Reducción de la Contaminación |

Presupuesto asignado al Programa Presupuestario

| | |
|-------|------------------|
| Monto | \$105,761,389.00 |
|-------|------------------|

Objetivos

| Nivel | Clave Componente | Resumen Narrativo |
|-------|------------------|---|
| Fin | | Contribuir a incrementar la sostenibilidad del medio ambiente y reducir la vulnerabilidad del cambio climático a través de promover e instrumentar las medidas de prevención, control y disminución de la contaminación y sus efectos negativos sobre el ambiente |

Datos del Indicador

| Denominación | Método de cálculo |
|---|--|
| Grado de avance en la posición en el subíndice "Manejo Sustentable del Medio Ambiente" del IMCO | (Posición en el subíndice "Manejo Sustentable del Medio Ambiente" del IMCO (Realizado)/Posición en el subíndice "Manejo Sustentable del Medio Ambiente" del IMCO (Programado))*100 |

Descripción del Indicador

A través de 11 indicadores, este subíndice califica la capacidad de las entidades para interactuar de manera sostenible con el entorno natural en el que se ubican y aprovechar los recursos naturales de los que disponen. El subíndice también mide el grado de sustentabilidad de las empresas privadas ubicadas en las distintas entidades del país.

| | | | | | |
|-------------------|-------------|-------------------------|----------|-------------------------------|------|
| Tipo de Indicador | Estratégico | Dimensión del Indicador | Eficacia | Año de Medición del Resultado | 2018 |
| Cobertura | Estatual | Frecuencia de Medición | Bienal | | |

| Desagregado meta valor por género | | | | | | | | | | |
|-----------------------------------|--------|--------|-------------------------|------------------|-------------------------------|--------|-------|----------|---------------|---------------|
| Parámetros de semaforización | | | Meta Institucional | Meta Valor | Unidad de medida (meta valor) | Hombre | Mujer | | | |
| 130 | 120.00 | 119.99 | 100.01 | 100.00 | 0 | 100% | 22 | Posición | No disponible | No disponible |
| Sentido del Indicador | | | Línea Base (meta valor) | Año (Línea base) | | | | | | |
| Descendente | | | 23 | 2014 | | | | | | |

Variables del Indicador

| Nombre de la Variable | Unidad de medida | Tipo de Acumulación |
|--|------------------|---------------------|
| Posición en el subíndice "Manejo Sustentable del Medio Ambiente" del IMCO (realizado) | Posición | Valor presente |
| Posición en el subíndice "Manejo Sustentable del Medio Ambiente" del IMCO (programado) | Posición | Valor presente |

| | |
|------------------------|--|
| Fuente de Información | IMCO, Índice de Competitividad Estatal. |
| Medios de verificación | Página Web MIDE Jalisco: https://seplan.app.jalisco.gob.mx/mide/panelCiudadano/detalleIndicador/1424?temaElemental=8&format=8&sortBusqueda=1&max=10&offset=10&vista=1&accionRegreso=busqueda Dependencia que reporta en MIDE: Secretaría de Medio Ambiente y Desarrollo Territorial. |

Supuestos Se cuenta con la publicación en tiempo y forma de los resultados del subíndice manejo sustentable del medio ambiente del índice de competitividad por parte del Instituto Mexicano para la Competitividad (IMCO).

Observaciones

Id_mir 977

- 1 El presente documento despliega la información perteneciente a los indicadores estratégicos y gestión de aquellos programas presupuestarios que proveen de bienes y servicios que generan valor público a la ciudadanía jalisciense
- 2 Se muestra el número del Componente relacionado con el indicador.

GOBIERNO DEL ESTADO DE JALISCO
PRESUPUESTO DE EGRESOS PARA EL EJERCICIO FISCAL 2018
Ficha Técnica de Indicador

Sistema de Evaluación del Desempeño (SED)

Gobierno del Estado de Jalisco Secretaría de Planeación, Administración y Finanzas

Datos del Programa

Gestión Sustentable del Territorio

Eje: Territorio y medio ambiente sustentable Tema: Medio ambiente y acción climática

¿Quién gasta?

| | | |
|---|---|---|
| 10 Unidad Presupuestal | 000 Unidad Responsable | 00228 Unidad Ejecutora del Gasto |
| Secretaría de Medio Ambiente y Desarrollo Territorial | Secretaría de Medio Ambiente y Desarrollo Territorial | Dirección General de Protección y Gestión Ambiental |

¿Para qué se gasta?

| | | |
|-------------------|----------------------|-------------------------------|
| Finalidad | Función | Subfunción |
| Desarrollo Social | Protección Ambiental | Reducción de la Contaminación |

Presupuesto asignado al Programa Presupuestario

Monto

Objetivos

| | | |
|--------------|-------------------------|--|
| Nivel | Clave Componente | Resumen Narrativo |
| Propósito | | El medio ambiente del Estado de Jalisco cuenta con un manejo sustentable y sostenible a través de protección así como gestión ambiental, creando bienestar en las comunidades y evitando la degradación del mismo. |

Datos del Indicador

| | |
|---|--|
| Denominación | Método de cálculo |
| Porcentaje de Cumplimiento de la normatividad ambiental por empresas o proyectos en segunda visita de la PROEPA | $(\text{Cumplimiento de la Normatividad Ambiental (Realizado)} / \text{Cumplimiento de la Normatividad Ambiental (Programado)}) * 100$ |

Descripción del Indicador
Para verificar el cumplimiento ambiental de una empresa, la PROEPA realiza una visita de inspección y una segunda visita de verificación, así mide el porcentaje de empresas o proyectos que en la primera visita se encontraron fuera de norma, y que al momento de visitarse por segunda ocasión, cumplieron las medidas de seguridad o de urgente aplicación decretadas en la visita anterior. El porcentaje reportado corresponde exclusivamente al número de empresas o proyectos que cumplieron en las verificaciones efectuadas en lo que va del año.

| | | | | | |
|--------------------------|-------------|--------------------------------|----------|--------------------------------------|------|
| Tipo de Indicador | Estratégico | Dimensión del Indicador | Eficacia | Año de Medición del Resultado | 2018 |
| Cobertura | Estatral | Frecuencia de Medición | Mensual | | |

Desagregado meta valor por género

| | | | | | |
|---|------------------------------|--------------------------------|--------------------------------------|---------------|---------------|
| Parámetros de semaforización | Meta Institucional | Meta Valor | Unidad de medida (meta valor) | Hombr | Mujer |
| <input type="text" value="0"/> <input type="text" value="60.01"/> <input type="text" value="60.00"/> <input type="text" value="80.01"/> <input type="text" value="80.00"/> <input type="text" value="130"/> | 100% | 85 | Porcentaje | No disponible | No disponible |
| | Sentido del Indicador | Línea Base (meta valor) | Año (Línea base) | | |
| | Ascendente | 78 | 2015 | | |

Variables del Indicador

| | | |
|--|-------------------------|----------------------------|
| Nombre de la Variable | Unidad de medida | Tipo de Acumulación |
| Cumplimiento de la Normatividad Ambiental (realizado) | Porcentaje | Valor presente |
| Cumplimiento de la Normatividad Ambiental (programado) | Porcentaje | Valor presente |

Fuente de Información

Medios de verificación

Supuestos

Observaciones

Id_mir

- 1 El presente documento despliega la información perteneciente a los indicadores estratégicos y gestión de aquellos programas presupuestarios que proveen de bienes y servicios que generan valor público a la ciudadanía jalisciense
- 2 Se muestra el número del Componente relacionado con el indicador.

GOBIERNO DEL ESTADO DE JALISCO
PRESUPUESTO DE EGRESOS PARA EL EJERCICIO FISCAL 2018
Ficha Técnica de Indicador

Sistema de Evaluación del Desempeño (SED)

Gobierno del Estado de Jalisco Secretaría de Planeación, Administración y Finanzas

Datos del Programa

Gestión Sustentable del Territorio

Eje: Territorio y medio ambiente sustentable Tema: Medio ambiente y acción climática

¿Quién gasta?

| | | |
|---|---|--|
| 10 <small>Unidad Presupuestal</small> | 000 <small>Unidad Responsable</small> | 00228 <small>Unidad Ejecutora del Gasto</small> |
| Secretaría de Medio Ambiente y Desarrollo Territorial | Secretaría de Medio Ambiente y Desarrollo Territorial | Dirección General de Protección y Gestión Ambiental |

¿Para qué se gasta?

| | | |
|-------------------|----------------------|-------------------------------|
| Finalidad | Función | Subfunción |
| Desarrollo Social | Protección Ambiental | Reducción de la Contaminación |

Presupuesto asignado al Programa Presupuestario

Monto \$105,761,389.00

Objetivos

| | | |
|--------------|-------------------------|--|
| Nivel | Clave Componente | Resumen Narrativo |
| Componente | M1 | Proyectos apoyados que contribuyen a la disminución de la contaminación en el Estado |

Datos del Indicador

| | |
|--|--|
| Denominación | Método de cálculo |
| Total de acciones implementadas para la prevención y gestión ambiental | (Número de Proyectos apoyados (Realizado) / Número de Proyectos apoyados (Programado))*100 |

Descripción del Indicador
El indicador mide acciones de prevención y control de la contaminación implementadas

| | | | | | |
|--------------------------|---------|--------------------------------|----------|--------------------------------------|------|
| Tipo de Indicador | Gestión | Dimensión del Indicador | Eficacia | Año de Medición del Resultado | 2018 |
| Cobertura | Estatal | Frecuencia de Medición | Mensual | | |

| | | | | | | |
|-------------------------------------|-------|--|--------------------------------|--------------------------------------|---------------|---------------|
| | | Desagregado meta valor por género | | | | |
| | | Meta Institucional | Meta Valor | Unidad de medida (meta valor) | Hombre | Mujer |
| | | 100% | 50 | Proyecto | No disponible | No disponible |
| Parámetros de semaforización | | Sentido del Indicador | Línea Base (meta valor) | Año (Línea base) | | |
| 0 | 60.00 | Ascendente | 50 | 2017 | | |
| 60.01 | 80.00 | | | | | |
| 80.01 | 130 | | | | | |

VARIABLES DEL INDICADOR

| | | |
|---|-------------------------|----------------------------|
| Nombre de la Variable | Unidad de medida | Tipo de Acumulación |
| Número de Proyectos apoyados (realizado) | Proyecto | Suma |
| Número de Proyectos apoyados (programado) | Proyecto | Suma |

Fuente de Información Bases de datos de seguimiento de residuos de manejo especial, 2018, Área responsable: Dirección General de Protección y Gestión Ambiental.

Medios de verificación Base de datos de seguimiento de residuos de manejo especial, 2018, Área responsable: Secretaría de Medio Ambiente y Desarrollo Territorial, Página Web:
http://tramites.jalisco.gob.mx/busqueda?keyword=&%5B%5D=ss_gobmx_dependencia%3ASecretar%C3%ADa+de+Medio+Ambiente+y+Desarrollo+Territorial
http://tramites.jalisco.gob.mx/busqueda?keyword=&%5B%5D=ss_gobmx_dependencia%3ASecretar%C3%ADa+de+Medio+Ambiente+y+Desarrollo+Territorial

Supuestos Las actividades y establecimientos obligados a presentar trámites en materia de residuos conocen y cumplen los requisitos del proceso

Observaciones

Id. mir 992

- 1 El presente documento despliega la información perteneciente a los indicadores estratégicos y gestión de aquellos programas presupuestarios que provienen de bienes y servicios que generan valor público a la ciudadanía jalisciense
- 2 Se muestra el número del Componente relacionado con el indicador.

GOBIERNO DEL ESTADO DE JALISCO
PRESUPUESTO DE EGRESOS PARA EL EJERCICIO FISCAL 2018
Ficha Técnica de Indicador

Sistema de Evaluación del Desempeño (SED)

Gobierno del Estado de Jalisco Secretaría de Planeación, Administración y Finanzas

Datos del Programa

Gestión Sustentable del Territorio

Eje: Territorio y medio ambiente sustentable

Tema: Medio ambiente y acción climática

¿Quién gasta?

| | | |
|---|---|---|
| 10 Unidad Presupuestal | 000 Unidad Responsable | 00228 Unidad Ejecutora del Gasto |
| Secretaría de Medio Ambiente y Desarrollo Territorial | Secretaría de Medio Ambiente y Desarrollo Territorial | Dirección General de Protección y Gestión Ambiental |

¿Para qué se gasta?

| | | |
|-------------------|----------------------|-------------------------------|
| Finalidad | Función | Subfunción |
| Desarrollo Social | Protección Ambiental | Reducción de la Contaminación |

Presupuesto asignado al Programa Presupuestario

Monto

Objetivos

| | | |
|--------------|-------------------------|--|
| Nivel | Clave Componente | Resumen Narrativo |
| Componente | M2 | Autorizaciones y resoluciones dictaminadas en materia de manejo integral de residuos |

Datos del Indicador

| | |
|---|--|
| Denominación | Método de cálculo |
| Total de autorizaciones y resoluciones dictaminadas | (Número de autorizaciones y resoluciones dictaminadas (Realizado) / Número de autorizaciones y resoluciones dictaminadas (Programado))*100 |

Descripción del Indicador

Este indicador mide el total de autorizaciones y resoluciones dictaminadas en materia de manejo integral de residuos

| | | | | | |
|--------------------------|---------|--------------------------------|----------|--------------------------------------|------|
| Tipo de Indicador | Gestión | Dimensión del Indicador | Eficacia | Año de Medición del Resultado | 2018 |
| Cobertura | Estatal | Frecuencia de Medición | Mensual | | |

Desagregado meta valor por género

| | | | | | | |
|-------------------------------------|-------|------------------------------|--------------------------------|--------------------------------------|---------------|---------------|
| Parámetros de semaforización | | Meta Institucional | Meta Valor | Unidad de medida (meta valor) | Hombre | Mujer |
| 0 | 60.00 | 100% | 2,603 | Resolución | No disponible | No disponible |
| 60.01 | 80.00 | Sentido del Indicador | Línea Base (meta valor) | Año (Línea base) | | |
| 80.01 | 130 | Ascendente | 2,700 | 2017 | | |

Variables del Indicador

| | | |
|---|-------------------------|----------------------------|
| Nombre de la Variable | Unidad de medida | Tipo de Acumulación |
| Número de autorizaciones y resoluciones dictaminadas (realizado) | Resolución | Suma |
| Número de autorizaciones y resoluciones dictaminadas (programado) | Resolución | Suma |

Fuente de Información

Medios de verificación

Supuestos

Observaciones

Id_mir

- 1 El presente documento despliega la información perteneciente a los indicadores estratégicos y gestión de aquellos programas presupuestarios que proveen de bienes y servicios que generan valor público a la ciudadanía jalisciense
- 2 Se muestra el número del Componente relacionado con el indicador.

GOBIERNO DEL ESTADO DE JALISCO
PRESUPUESTO DE EGRESOS PARA EL EJERCICIO FISCAL 2018
Ficha Técnica de Indicador

Sistema de Evaluación del Desempeño (SED)

Gobierno del Estado de Jalisco Secretaría de Planeación, Administración y Finanzas

Datos del Programa

Gestión Sustentable del Territorio

Eje: Territorio y medio ambiente sustentable Tema: Medio ambiente y acción climática

¿Quién gasta?

| | | | | | |
|---|----------------------------|---|---------------------------|---|-----------------------------------|
| 10 | Unidad Presupuestal | 000 | Unidad Responsable | 00228 | Unidad Ejecutora del Gasto |
| Secretaría de Medio Ambiente y Desarrollo Territorial | | Secretaría de Medio Ambiente y Desarrollo Territorial | | Dirección General de Protección y Gestión Ambiental | |

¿Para qué se gasta?

| | | |
|-------------------|----------------------|-------------------------------|
| Finalidad | Función | Subfunción |
| Desarrollo Social | Protección Ambiental | Reducción de la Contaminación |

Presupuesto asignado al Programa Presupuestario

Monto

Objetivos

| | | |
|--------------|-------------------------|---|
| Nivel | Clave Componente | Resumen Narrativo |
| Componente | E3 | Licencias en materia atmosférica dictaminadas para el cuidado y protección del medio ambiente |

Datos del Indicador

| | |
|--|--|
| Denominación | Método de cálculo |
| Total de licencias en materia atmosférica dictaminadas | (Número de dictámenes de licencias en materia atmosférica dictaminadas (Realizado) / Número de dictámenes de licencias en materia atmosférica dictaminadas (Programado))*100 |

Descripción del Indicador

Este indicador mide el número de licencias en materia atmosférica dictaminadas para el cuidado y protección del medio ambiente.

| | | | | | |
|--------------------------|----------|--------------------------------|----------|--------------------------------------|------|
| Tipo de Indicador | Gestión | Dimensión del Indicador | Eficacia | Año de Medición del Resultado | 2018 |
| Cobertura | Estatral | Frecuencia de Medición | Mensual | | |

Desagregado meta valor por género

| | | | | | | |
|-------------------------------------|-------|------------------------------|--------------------------------|--------------------------------------|---------------|---------------|
| Parámetros de semaforización | | Meta Institucional | Meta Valor | Unidad de medida (meta valor) | Hombre | Mujer |
| | | 100% | 1,125 | Dictamen | No disponible | No disponible |
| 0 | 60.00 | 60.01 | 80.00 | 80.01 | 130 | |
| | | | | | | |
| | | Sentido del Indicador | Línea Base (meta valor) | Año (Línea base) | | |
| | | Ascendente | 2,000 | 2017 | | |

Variables del Indicador

| | | |
|--|-------------------------|----------------------------|
| Nombre de la Variable | Unidad de medida | Tipo de Acumulación |
| Número de dictámenes de licencias en materia atmosférica dictaminadas (realizado) | Dictamen | Suma |
| Número de dictámenes de licencias en materia atmosférica dictaminadas (programado) | Dictamen | Suma |

Fuente de Información Bases de datos de seguimiento a trámites de cédulas de operación anual, 2018, Área responsable: Dirección General de Protección y Gestión Ambiental.

Medios de verificación Bases de datos de seguimiento a trámites de cédulas de operación anual, licencias en materia de atmósfera, registros de generadores de residuos de manejo especial Secretaría de Medio Ambiente y Desarrollo Territorial (SEMADET).

Supuestos Las actividades y establecimientos obligados a presentar trámites en materia de residuos conocen y cubren los requisitos del proceso

Observaciones

Id_mir

- 1 El presente documento despliega la información perteneciente a los indicadores estratégicos y gestión de aquellos programas presupuestarios que proveen de bienes y servicios que generan valor público a la ciudadanía jalisciense
- 2 Se muestra el número del Componente relacionado con el indicador.

GOBIERNO DEL ESTADO DE JALISCO
PRESUPUESTO DE EGRESOS PARA EL EJERCICIO FISCAL 2018
Ficha Técnica de Indicador

Sistema de Evaluación del Desempeño (SED)

Gobierno del Estado de Jalisco Secretaría de Planeación, Administración y Finanzas

Datos del Programa

Gestión Sustentable del Territorio

Eje: Territorio y medio ambiente sustentable Tema: Medio ambiente y acción climática

¿Quién gasta?

| | | | | | |
|---|---------------------|---|--------------------|---|----------------------------|
| 10 | Unidad Presupuestal | 000 | Unidad Responsable | 00228 | Unidad Ejecutora del Gasto |
| Secretaría de Medio Ambiente y Desarrollo Territorial | | Secretaría de Medio Ambiente y Desarrollo Territorial | | Dirección General de Protección y Gestión Ambiental | |

¿Para qué se gasta?

| | | |
|-------------------|----------------------|-------------------------------|
| Finalidad | Función | Subfunción |
| Desarrollo Social | Protección Ambiental | Reducción de la Contaminación |

Presupuesto asignado al Programa Presupuestario

Monto

Objetivos

| | | |
|------------|------------------|--|
| Nivel | Clave Componente | Resumen Narrativo |
| Componente | M5 | Dictámenes de impacto ambiental emitidos para la ejecución de proyectos de obra pública y privada de competencia Estatal |

Datos del Indicador

| | |
|---|--|
| Denominación | Método de cálculo |
| Total de dictámenes de impacto ambiental emitidos | $(\text{Número de dictámenes de impacto ambiental emitidos (Realizado)} / \text{Número de dictámenes de impacto ambiental emitidos (Programado)}) * 100$ |

Descripción del Indicador
Este indicador mide los dictámenes de impacto ambiental emitidos para la ejecución de proyectos de obra pública y privada de competencia Estatal

| | | | | | |
|--------------------------|---------|--------------------------------|----------|--------------------------------------|------|
| Tipo de Indicador | Gestión | Dimensión del Indicador | Eficacia | Año de Medición del Resultado | 2018 |
| Cobertura | Estatal | Frecuencia de Medición | Mensual | | |

| | | | | | | |
|-------------------------------------|-------|------------------------------|--------------------------------|--------------------------------------|--|-------|
| Parámetros de semaforización | | Meta Institucional | Meta Valor | Unidad de medida (meta valor) | Desagregado meta valor por género | |
| | | 100% | 133 | Dictamen | Hombre | Mujer |
| 0 | 60.00 | 60.01 | 80.00 | 80.01 | 130 | |
| | | | | | | |
| | | Sentido del Indicador | Línea Base (meta valor) | Año (Línea base) | | |
| | | Ascendente | 130 | 2015 | | |

VARIABLES DEL INDICADOR

| | | |
|---|-------------------------|----------------------------|
| Nombre de la Variable | Unidad de medida | Tipo de Acumulación |
| Número de dictámenes de impacto ambiental emitidos (realizado) | Dictamen | Suma |
| Número de dictámenes de impacto ambiental emitidos (programado) | Dictamen | Suma |

Fuente de Información Base de datos y solicitudes para la evaluación de impacto ambiental, 2018, Área responsable: Dirección General de Protección y Gestión Ambiental.

Medios de verificación Archivo de dictámenes y bases de datos de evaluaciones de impacto ambiental, 2018, Área responsable: Dirección de Evaluación de Impacto Ambiental.

Supuestos Las empresas y/o usuarios presentan en tiempo y forma las solicitudes para la evaluación de impacto ambiental

Observaciones

Id_mir

- 1 El presente documento despliega la información perteneciente a los indicadores estratégicos y gestión de aquellos programas presupuestarios que proveen de bienes y servicios que generan valor público a la ciudadanía jalisciense
- 2 Se muestra el número del Componente relacionado con el indicador.

GOBIERNO DEL ESTADO DE JALISCO
PRESUPUESTO DE EGRESOS PARA EL EJERCICIO FISCAL 2018
Ficha Técnica de Indicador

Sistema de Evaluación del Desempeño (SED)

Gobierno del Estado de Jalisco Secretaría de Planeación, Administración y Finanzas

Datos del Programa

Gestión Sustentable del Territorio

Eje: Territorio y medio ambiente sustentable Tema: Medio ambiente y acción climática

¿Quién gasta?

| | | |
|---|---|---|
| 10 Unidad Presupuestal | 000 Unidad Responsable | 00228 Unidad Ejecutora del Gasto |
| Secretaría de Medio Ambiente y Desarrollo Territorial | Secretaría de Medio Ambiente y Desarrollo Territorial | Dirección General de Protección y Gestión Ambiental |

¿Para qué se gasta?

| | | |
|-------------------|----------------------|-------------------------------|
| Finalidad | Función | Subfunción |
| Desarrollo Social | Protección Ambiental | Reducción de la Contaminación |

Presupuesto asignado al Programa Presupuestario

Monto

Objetivos

| | | |
|--------------|-------------------------|--|
| Nivel | Clave Componente | Resumen Narrativo |
| Componente | E8 | Programa de Movilidad Escolar Sustentable implementado en el Área Metropolitana de Guadalajara |

Datos del Indicador

| | |
|--|--|
| Denominación | Método de cálculo |
| Total de evaluaciones a estrategias de movilidad escolar | (Número de evaluaciones de estrategias (Realizado) / Número de evaluaciones de estrategias (Programado))*100 |

Descripción del Indicador

Este indicador mide el avance en la evaluación de estrategias de movilidad escolar sustentable

| | | | | | |
|--------------------------|----------|--------------------------------|-----------|--------------------------------------|------|
| Tipo de Indicador | Gestión | Dimensión del Indicador | Eficacia | Año de Medición del Resultado | 2018 |
| Cobertura | Regional | Frecuencia de Medición | Semestral | | |

Desagregado meta valor por género

| | | | | | | |
|-------------------------------------|-------|------------------------------|--------------------------------|--------------------------------------|---------------|--------------|
| Parámetros de semaforización | | Meta Institucional | Meta Valor | Unidad de medida (meta valor) | Hombre | Mujer |
| 0 | 50.00 | 100% | 20 | Evaluación | 0.00 | 0.00 |
| 50.01 | 80.00 | Sentido del Indicador | Línea Base (meta valor) | Año (Línea base) | | |
| 80.01 | 130 | Ascendente | No disponible | No disponible | | |

Variables del Indicador

| | | |
|--|-------------------------|----------------------------|
| Nombre de la Variable | Unidad de medida | Tipo de Acumulación |
| Número de evaluaciones de estrategias (realizado) | Evaluación | Suma |
| Número de evaluaciones de estrategias (programado) | Evaluación | Suma |

Fuente de Información

Medios de verificación

Supuestos

Observaciones

Id_mir

- 1 El presente documento despliega la información perteneciente a los indicadores estratégicos y gestión de aquellos programas presupuestarios que proveen de bienes y servicios que generan valor público a la ciudadanía jalisciense
- 2 Se muestra el número del Componente relacionado con el indicador.

GOBIERNO DEL ESTADO DE JALISCO
PRESUPUESTO DE EGRESOS PARA EL EJERCICIO FISCAL 2018
Ficha Técnica de Indicador

Sistema de Evaluación del Desempeño (SED)

Gobierno del Estado de Jalisco Secretaría de Planeación, Administración y Finanzas

Datos del Programa

Gestión Sustentable del Territorio

Eje: Territorio y medio ambiente sustentable Tema: Medio ambiente y acción climática

¿Quién gasta?

| | | |
|---|---|---|
| 10 Unidad Presupuestal | 000 Unidad Responsable | 00228 Unidad Ejecutora del Gasto |
| Secretaría de Medio Ambiente y Desarrollo Territorial | Secretaría de Medio Ambiente y Desarrollo Territorial | Dirección General de Protección y Gestión Ambiental |

¿Para qué se gasta?

| | | |
|-------------------|----------------------|-------------------------------|
| Finalidad | Función | Subfunción |
| Desarrollo Social | Protección Ambiental | Reducción de la Contaminación |

Presupuesto asignado al Programa Presupuestario

Monto

Objetivos

| | | |
|--------------|-------------------------|---|
| Nivel | Clave Componente | Resumen Narrativo |
| Componente | E4 | Planes de Intervención implementados para mejorar la calidad del aire en zona metropolitana, localidades y espacios rurales |

Datos del Indicador

| | |
|--|--|
| Denominación | Método de cálculo |
| Total de planes de intervención implementados para mejorar la calidad del aire | $(\text{Número de planes de intervención implementados (Realizado)} / \text{Número de planes de intervención implementados (Programado)}) * 100$ |

Descripción del Indicador
Este indicador mide el número de programas de intervención implementados para mejorar la calidad del aire en zona metropolitana, localidades y espacios rurales

| | | | | | |
|--------------------------|---------|--------------------------------|------------|--------------------------------------|------|
| Tipo de Indicador | Gestión | Dimensión del Indicador | Eficacia | Año de Medición del Resultado | 2018 |
| Cobertura | Estatal | Frecuencia de Medición | Trimestral | | |

| | | | |
|-------------------------------------|-------|--|--------------------------------|
| | | Desagregado meta valor por género | |
| | | Hombre | Mujer |
| | | No disponible | No disponible |
| Parámetros de semaforización | | Meta Institucional | Meta Valor |
| 0 | 60.00 | 100% | 4 |
| 60.01 | 80.00 | Sentido del Indicador | Línea Base (meta valor) |
| 80.01 | 130 | Ascendente | 2 |
| 130 | | Año (Línea base) | 2017 |

VARIABLES DEL INDICADOR

| | | |
|---|-------------------------|----------------------------|
| Nombre de la Variable | Unidad de medida | Tipo de Acumulación |
| Número de planes de intervención implementados (realizado) | Plan | Suma |
| Número de planes de intervención implementados (programado) | Plan | Suma |

Fuente de Información

Medios de verificación

Supuestos

Observaciones

Id_mir

- 1 El presente documento despliega la información perteneciente a los indicadores estratégicos y gestión de aquellos programas presupuestarios que proveen de bienes y servicios que generan valor público a la ciudadanía jalisciense
- 2 Se muestra el número del Componente relacionado con el indicador.

GOBIERNO DEL ESTADO DE JALISCO
PRESUPUESTO DE EGRESOS PARA EL EJERCICIO FISCAL 2018
Ficha Técnica de Indicador

Sistema de Evaluación del Desempeño (SED)

Gobierno del Estado de Jalisco Secretaría de Planeación, Administración y Finanzas

Datos del Programa

Gestión Sustentable del Territorio

Eje: Territorio y medio ambiente sustentable

Tema: Medio ambiente y acción climática

¿Quién gasta?

| | | |
|---|---|---|
| 10 Unidad Presupuestal | 000 Unidad Responsable | 00228 Unidad Ejecutora del Gasto |
| Secretaría de Medio Ambiente y Desarrollo Territorial | Secretaría de Medio Ambiente y Desarrollo Territorial | Dirección General de Protección y Gestión Ambiental |

¿Para qué se gasta?

| | | |
|-------------------|----------------------|-------------------------------|
| Finalidad | Función | Subfunción |
| Desarrollo Social | Protección Ambiental | Reducción de la Contaminación |

Presupuesto asignado al Programa Presupuestario

Monto

Objetivos

| | | |
|--------------|-------------------------|--|
| Nivel | Clave Componente | Resumen Narrativo |
| Componente | E7 | Parque ladrillero sustentable construido en el Área Metropolitana de Guadalajara |

Datos del Indicador

| | |
|---|--|
| Denominación | Método de cálculo |
| Total de Parques Ladrilleros Sustentables construidos | (Parque ladrillero construido (Realizado) / Parque ladrillero construido (Programado))*100 |

Descripción del Indicador

Este indicador mide la cantidad de parques ladrilleros sustentables construidos en el estado, con el fin de reducir los niveles de contaminación del aire y contar con técnicas de elaboración de ladrillo más eficientes.

| | | | | | |
|--------------------------|-----------|--------------------------------|-----------|--------------------------------------|------|
| Tipo de Indicador | Gestión | Dimensión del Indicador | Eficacia | Año de Medición del Resultado | 2018 |
| Cobertura | Municipal | Frecuencia de Medición | Semestral | | |

Desagregado meta valor por género

| | | | | | | |
|------------------------------------|-------|------------------------------|--------------------------------|--------------------------------------|---------------|--------------|
| Parámetros de semaforzación | | Meta Institucional | Meta Valor | Unidad de medida (meta valor) | Hombre | Mujer |
| 0 | 59.99 | 100% | 1 | Parque | 0.00 | 0.00 |
| 60.00 | 79.99 | Sentido del Indicador | Línea Base (meta valor) | Año (Línea base) | | |
| 80.00 | 130 | Ascendente | 1 | 2017 | | |

Variables del Indicador

| | | |
|---|-------------------------|----------------------------|
| Nombre de la Variable | Unidad de medida | Tipo de Acumulación |
| Parque ladrillero construido (realizado) | Parque | Suma |
| Parque ladrillero construido (programado) | Parque | Suma |

Fuente de Información Información externa: Informe de resultados de la construcción del parque ladrillero sustentable, Reportes de Avances de la Obra, Área responsable: Secretaría de Infraestructura y Obra Pública, Archivo de la Dirección de Gestión de la Calidad del aire, 2018.

Medios de verificación Ubicación física del Parque Ladrillero en el Municipio de Tlaquepaque, Jalisco, Expediente Entrega-Recepción de la Obra, Informe de Resultados de la Construcción, Área responsable: Dirección de Gestión de Calidad del Aire, Archivo Interno, 2018, Página Web: <https://aire.jalisco.gob.mx>

Supuestos Existe la coordinación entre instancias de gobierno y productores. La empresa termina y entrega la obra en tiempo y en forma, Existe la voluntad y participación social para la implementación del programa.

Observaciones

Id_mir

- 1 El presente documento despliega la información perteneciente a los indicadores estratégicos y gestión de aquellos programas presupuestarios que proveen de bienes y servicios que generan valor público a la ciudadanía jalisciense
- 2 Se muestra el número del Componente relacionado con el indicador.

GOBIERNO DEL ESTADO DE JALISCO
PRESUPUESTO DE EGRESOS PARA EL EJERCICIO FISCAL 2018
Ficha Técnica de Indicador

Sistema de Evaluación del Desempeño (SED)

Gobierno del Estado de Jalisco Secretaría de Planeación, Administración y Finanzas

Datos del Programa

Transparencia, Eficiencia y Gestión Administrativa en la Secretaría del Medio Ambiente y Desarrollo Territorial

Eje: Territorio y medio ambiente sustentable

Tema: Medio ambiente y acción climática

¿Quién gasta?

| | | |
|---|---|---|
| 10 Unidad Presupuestal | 000 Unidad Responsable | 00229 Unidad Ejecutora del Gasto |
| Secretaría de Medio Ambiente y Desarrollo Territorial | Secretaría de Medio Ambiente y Desarrollo Territorial | Dirección General Administrativa de la Secretaría del Medio Ambiente y Desarrollo Territorial |

¿Para qué se gasta?

| | | |
|-------------------|----------------------|-------------------------------|
| Finalidad | Función | Subfunción |
| Desarrollo Social | Protección Ambiental | Otros de Protección Ambiental |

Presupuesto asignado al Programa Presupuestario

Monto

Objetivos

| | | |
|--------------|-------------------------|--|
| Nivel | Clave Componente | Resumen Narrativo |
| Fin | | Contribuir a alcanzar altos niveles de eficiencia administrativa en atención a problemas ambientales mediante una gestión eficaz y el enlace con las áreas jurídicas, de sistemas, de planeación y de gestión. |

Datos del Indicador

| | |
|--|--|
| Denominación | Método de cálculo |
| Número de acciones para eficientar y transparentar la gestión administrativa de la Dependencia | $(\text{Número de Acciones (Realizado)} / \text{Número de Acciones (Programado)}) * 100$ |

Descripción del Indicador
Acciones para la realización de mejoras administrativas mediante la simplificación de procesos y la eficiente implementación de los recursos humanos, financieros, materiales y tecnológicos

| | | | | | |
|--------------------------|--|--------------------------------|---------------------------------------|--------------------------------------|-----------------------------------|
| Tipo de Indicador | <input type="text" value="Estratégico"/> | Dimensión del Indicador | <input type="text" value="Eficacia"/> | Año de Medición del Resultado | <input type="text" value="2018"/> |
| Cobertura | <input type="text" value="Estatal"/> | Frecuencia de Medición | <input type="text" value="Anual"/> | | |

| | | | | | |
|---|------------------------------|--------------------------------|--------------------------------------|--|---------------|
| Parámetros de semaforización | Meta Institucional | Meta Valor | Unidad de medida (meta valor) | Desagregado meta valor por género | |
| | 100% | 8 | Acción | Hombre | Mujer |
| | No disponible | No disponible | No disponible | No disponible | No disponible |
| <input type="text" value="0"/> <input type="text" value="60.00"/> <input type="text" value="60.01"/> <input type="text" value="80.00"/> <input type="text" value="80.01"/> <input type="text" value="130"/> | Sentido del Indicador | Línea Base (meta valor) | Año (Línea base) | | |
| | Ascendente | No disponible | No disponible | | |

VARIABLES DEL INDICADOR

| | | |
|---------------------------------|-------------------------|----------------------------|
| Nombre de la Variable | Unidad de medida | Tipo de Acumulación |
| Número de Acciones (realizado) | Acción | Suma |
| Número de Acciones (programado) | Acción | Suma |

| | |
|-------------------------------|--|
| Fuente de Información | Dirección General Administrativa. Portal de transparencia de la Secretaría de Medio Ambiente y Desarrollo Territorial, Artículo 8 www.semadet.jalisco.gob.mx |
| Medios de verificación | Reportes, minutas, informes y documentos de las acciones realizadas para eficientar la administración interna de la Secretaría de Medio Ambiente y Desarrollo Territorial |
| Supuestos | Existen los recursos en materia de gestión adecuados para eficientar el desempeño administrativo de la dependencia. |
| Observaciones | |
| Id_mir | <input type="text" value="1129"/> |

- 1 El presente documento despliega la información perteneciente a los indicadores estratégicos y gestión de aquellos programas presupuestarios que proveen de bienes y servicios que generan valor público a la ciudadanía jalisciense
- 2 Se muestra el número del Componente relacionado con el indicador.

GOBIERNO DEL ESTADO DE JALISCO
PRESUPUESTO DE EGRESOS PARA EL EJERCICIO FISCAL 2018
Ficha Técnica de Indicador

Sistema de Evaluación del Desempeño (SED)

Gobierno del Estado de Jalisco Secretaría de Planeación, Administración y Finanzas

Datos del Programa

Transparencia, Eficiencia y Gestión Administrativa en la Secretaría del Medio Ambiente y Desarrollo Territorial

Eje: Territorio y medio ambiente sustentable

Tema: Medio ambiente y acción climática

¿Quién gasta?

| | | |
|---|---|---|
| 10 Unidad Presupuestal | 000 Unidad Responsable | 00229 Unidad Ejecutora del Gasto |
| Secretaría de Medio Ambiente y Desarrollo Territorial | Secretaría de Medio Ambiente y Desarrollo Territorial | Dirección General Administrativa de la Secretaría del Medio Ambiente y Desarrollo Territorial |

¿Para qué se gasta?

| | | |
|-------------------|----------------------|-------------------------------|
| Finalidad | Función | Subfunción |
| Desarrollo Social | Protección Ambiental | Otros de Protección Ambiental |

Presupuesto asignado al Programa Presupuestario

Monto

Objetivos

| | | |
|--------------|-------------------------|---|
| Nivel | Clave Componente | Resumen Narrativo |
| Propósito | | La implementación de la política pública ambiental en el estado de Jalisco como un medio para eficientar las acciones y la transparencia de la gestión administrativa, en beneficio del medio ambiente. |

Datos del Indicador

| | |
|--|--|
| Denominación | Método de cálculo |
| Número de acciones en encaminadas a las mejoras para eficientar los procesos administrativos de la Dependencia | $(\text{Número de acciones (Realizado)} / \text{Número de acciones (Programado)}) * 100$ |

Descripción del Indicador
Acciones de gestión para eficientar los procesos administrativos

| | | | | | |
|--------------------------|--|--------------------------------|--|--------------------------------------|-----------------------------------|
| Tipo de Indicador | <input type="text" value="Estratégico"/> | Dimensión del Indicador | <input type="text" value="Eficacia"/> | Año de Medición del Resultado | <input type="text" value="2018"/> |
| Cobertura | <input type="text" value="Estatal"/> | Frecuencia de Medición | <input type="text" value="Semestral"/> | | |

| | | | |
|-------------------------------------|------------------------------------|--|--|
| | | Desagregado meta valor por género | |
| | | Hombre | Mujer |
| | | <input type="text" value="No disponible"/> | <input type="text" value="No disponible"/> |
| Parámetros de semaforización | | Meta Institucional | Meta Valor |
| <input type="text" value="0"/> | <input type="text" value="60.00"/> | <input type="text" value="100%"/> | <input type="text" value="8"/> |
| <input type="text" value="60.01"/> | <input type="text" value="80.00"/> | Sentido del Indicador | Línea Base (meta valor) |
| <input type="text" value="80.01"/> | <input type="text" value="130"/> | <input type="text" value="Ascendente"/> | <input type="text" value="No disponible"/> |
| <input type="text" value="130"/> | | Año (Línea base) | <input type="text" value="No disponible"/> |

Variables del Indicador

| | | |
|---------------------------------|-------------------------------------|-----------------------------------|
| Nombre de la Variable | Unidad de medida | Tipo de Acumulación |
| Número de acciones (realizado) | <input type="text" value="Acción"/> | <input type="text" value="Suma"/> |
| Número de acciones (programado) | <input type="text" value="Acción"/> | <input type="text" value="Suma"/> |

| | |
|-------------------------------|--|
| Fuente de Información | Dirección General Administrativa. Portal de transparencia de la Secretaría de Medio Ambiente y Desarrollo Territorial, Artículo 8 www.semadet.jalisco.gob.mx |
| Medios de verificación | Reportes, minutas, informes y documentos de las acciones realizadas para eficientar la administración interna de la Secretaría de Medio Ambiente y Desarrollo Territorial |
| Supuestos | las condiciones dentro de la gestión administrativa se mejoran y se eficientiza el desempeño de las diferentes áreas que la componen |
| Observaciones | |
| Id_mir | <input type="text" value="1130"/> |

- 1 El presente documento despliega la información perteneciente a los indicadores estratégicos y gestión de aquellos programas presupuestarios que proveen de bienes y servicios que generan valor público a la ciudadanía jalisciense
- 2 Se muestra el número del Componente relacionado con el indicador.

GOBIERNO DEL ESTADO DE JALISCO
PRESUPUESTO DE EGRESOS PARA EL EJERCICIO FISCAL 2018
Ficha Técnica de Indicador

Sistema de Evaluación del Desempeño (SED)

Gobierno del Estado de Jalisco Secretaría de Planeación, Administración y Finanzas

Datos del Programa

Transparencia, Eficiencia y Gestión Administrativa en la Secretaría del Medio Ambiente y Desarrollo Territorial

Eje: Territorio y medio ambiente sustentable

Tema: Medio ambiente y acción climática

¿Quién gasta?

| | | |
|---|---|---|
| 10 Unidad Presupuestal | 000 Unidad Responsable | 00229 Unidad Ejecutora del Gasto |
| Secretaría de Medio Ambiente y Desarrollo Territorial | Secretaría de Medio Ambiente y Desarrollo Territorial | Dirección General Administrativa de la Secretaría del Medio Ambiente y Desarrollo Territorial |

¿Para qué se gasta?

| | | |
|-------------------|----------------------|-------------------------------|
| Finalidad | Función | Subfunción |
| Desarrollo Social | Protección Ambiental | Otros de Protección Ambiental |

Presupuesto asignado al Programa Presupuestario

Monto

Objetivos

| | | |
|--------------|-------------------------|--|
| Nivel | Clave Componente | Resumen Narrativo |
| Componente | A2 | Servicios de calidad mejorados en la gestión pública |

Datos del Indicador

| | |
|---|--|
| Denominación | Método de cálculo |
| Total de acciones de mejora en la gestión administrativa y Jurídica | (Número de acciones de mejora (Realizado) / Número de acciones de mejora (Programado))*100 |

Descripción del Indicador

Este indicador muestra el avance y mejoras realizadas para el cumplimiento eficaz y eficiente de las diferentes áreas que componen las Direcciones Administrativa y Jurídica de la Secretaría de Medio Ambiente y Desarrollo Territorial

| | | | | | |
|--------------------------|---------|--------------------------------|------------|--------------------------------------|------|
| Tipo de Indicador | Gestión | Dimensión del Indicador | Eficacia | Año de Medición del Resultado | 2018 |
| Cobertura | Estatal | Frecuencia de Medición | Trimestral | | |

Desagregado meta valor por género

| | | | | | | |
|-------------------------------------|-------|------------------------------|--------------------------------|--------------------------------------|---------------|--------------|
| Parámetros de semaforización | | Meta Institucional | Meta Valor | Unidad de medida (meta valor) | Hombre | Mujer |
| | | 100% | 6 | Acción | 0.00 | 0.00 |
| 0 | 60.00 | 60.01 | 80.00 | 80.01 | 130 | |
| | | | | | | |
| | | Sentido del Indicador | Línea Base (meta valor) | Año (Línea base) | | |
| | | Ascendente | 2 | 2015 | | |

Variables del Indicador

| | | |
|---|-------------------------|----------------------------|
| Nombre de la Variable | Unidad de medida | Tipo de Acumulación |
| Número de acciones de mejora (realizado) | Acción | Suma |
| Número de acciones de mejora (programado) | Acción | Suma |

Fuente de Información Reportes, minutas, informes y documentos de las Dirección General Administrativa, además de Resoluciones, Oficios y/o Validaciones de la Dirección General Jurídica.

Medios de verificación Información interna; Registro y listas de asistencias a cursos impartidos, Manual de Procedimientos Interno de la Dependencia. Área responsable: Coordinación de Recursos Humanos de la Dirección General Administrativa, 2018. Resoluciones jurídicas y de transparencia generadas, Área responsable: Dirección General Jurídica, 2018. Expedientes de cada uno de los registros administrativos mejorados. Área responsable: Coordinaciones de Recursos Materiales y Financieros de la Dirección General Administrativa

Supuestos Se cuenta con el apoyo de las áreas directivas correspondientes para cumplir y agilizar los procesos administrativos y jurídicos de la Secretaría de Medio Ambiente y Desarrollo Territorial

Observaciones

Id_mir

- 1 El presente documento despliega la información perteneciente a los indicadores estratégicos y gestión de aquellos programas presupuestarios que proveen de bienes y servicios que generan valor público a la ciudadanía jalisciense
- 2 Se muestra el número del Componente relacionado con el indicador.

GOBIERNO DEL ESTADO DE JALISCO
PRESUPUESTO DE EGRESOS PARA EL EJERCICIO FISCAL 2018
Ficha Técnica de Indicador

Sistema de Evaluación del Desempeño (SED)

Gobierno del Estado de Jalisco Secretaría de Planeación, Administración y Finanzas

Datos del Programa

Transparencia, Eficiencia y Gestión Administrativa en la Secretaría del Medio Ambiente y Desarrollo Territorial

Eje: Territorio y medio ambiente sustentable

Tema: Medio ambiente y acción climática

¿Quién gasta?

| | | |
|---|---|---|
| 10 Unidad Presupuestal | 000 Unidad Responsable | 00229 Unidad Ejecutora del Gasto |
| Secretaría de Medio Ambiente y Desarrollo Territorial | Secretaría de Medio Ambiente y Desarrollo Territorial | Dirección General Administrativa de la Secretaría del Medio Ambiente y Desarrollo Territorial |

¿Para qué se gasta?

| | | |
|-------------------|----------------------|-------------------------------|
| Finalidad | Función | Subfunción |
| Desarrollo Social | Protección Ambiental | Otros de Protección Ambiental |

Presupuesto asignado al Programa Presupuestario

Monto

Objetivos

| | | |
|--------------|-------------------------|---|
| Nivel | Clave Componente | Resumen Narrativo |
| Componente | A1 | Herramientas implementadas de e-gobierno para la Planeación Estratégica Ambiental |

Datos del Indicador

| | |
|--|--|
| Denominación | Método de cálculo |
| Total de sistemas en funcionamiento y repositorios de información digital institucional. | (Número de sistemas en funcionamiento y repositorios de información digital institucional. (Realizado) / Número de sistemas en funcionamiento y repositorios de información digital institucional. (Programado))*100 |

Descripción del Indicador

Este indicador muestra las herramientas de e gobierno desarrolladas a través de mejoras tecnológicas para la aplicación de políticas públicas en materia ambiental de la Secretaría de Medio Ambiente y Desarrollo Territorial.

| | | | | | |
|--------------------------|----------|--------------------------------|------------|--------------------------------------|------|
| Tipo de Indicador | Gestión | Dimensión del Indicador | Eficacia | Año de Medición del Resultado | 2018 |
| Cobertura | Estatral | Frecuencia de Medición | Trimestral | | |

Desagregado meta valor por género

| | | | | | | |
|-------------------------------------|-------|------------------------------|--------------------------------|--------------------------------------|---------------|--------------|
| Parámetros de semaforización | | Meta Institucional | Meta Valor | Unidad de medida (meta valor) | Hombre | Mujer |
| 0 | 60.00 | 100% | 2 | Sistema | 0.00 | 0.00 |
| 60.01 | 80.00 | Sentido del Indicador | Línea Base (meta valor) | Año (Línea base) | | |
| 80.01 | 130 | Ascendente | 2 | 2016 | | |

Variables del Indicador

| | | |
|--|-------------------------|----------------------------|
| Nombre de la Variable | Unidad de medida | Tipo de Acumulación |
| Número de sistemas en funcionamiento y repositorios de información digital institucional. (realizado) | Sistema | Suma |
| Número de sistemas en funcionamiento y repositorios de información digital institucional. (programado) | Sistema | Suma |

Fuente de Información Información Interna; Comprobante de gastos de contratación de servicios de proveedores externos, formatos de Servicio a Usuarios, Informe Mensual de Servicios Atendidos, Bitácora de Actividades "DIS". Área responsable: Dirección de Sistemas, de la Dirección General Administrativa. 2018.

Medios de verificación Información Interna; Comprobante de gastos de contratación de servicios de proveedores externos, formatos de Servicio a Usuarios, Informe Mensual de Servicios Atendidos, Bitácora de Actividades "DIS". Área responsable: Dirección de Sistemas, de la Dirección General Administrativa. 2018

Supuestos Se cumplen las condiciones de contratación de servicios por parte de los proveedores para el mantenimiento de las plataformas tecnológicas de la Dependencia.

Observaciones

Id_mir

- 1 El presente documento despliega la información perteneciente a los indicadores estratégicos y gestión de aquellos programas presupuestarios que provienen de bienes y servicios que generan valor público a la ciudadanía jalisciense
- 2 Se muestra el número del Componente relacionado con el indicador.

GOBIERNO DEL ESTADO DE JALISCO
PRESUPUESTO DE EGRESOS PARA EL EJERCICIO FISCAL 2018
Ficha Técnica de Indicador

Sistema de Evaluación del Desempeño (SED)

Gobierno del Estado de Jalisco Secretaría de Planeación, Administración y Finanzas

Datos del Programa

Ordenamiento Ecológico y Territorial

Eje: Territorio y medio ambiente sustentable Tema: Desarrollo regional y urbano

¿Quién gasta?

| | | | | | |
|---|---------------------|---|--------------------|--|----------------------------|
| 10 | Unidad Presupuestal | 000 | Unidad Responsable | 00230 | Unidad Ejecutora del Gasto |
| Secretaría de Medio Ambiente y Desarrollo Territorial | | Secretaría de Medio Ambiente y Desarrollo Territorial | | Dirección General de Planeación y Ordenamiento Territorial | |

¿Para qué se gasta?

| | | |
|-------------------|----------------------|-------------------------------|
| Finalidad | Función | Subfunción |
| Desarrollo Social | Protección Ambiental | Otros de Protección Ambiental |

Presupuesto asignado al Programa Presupuestario

Monto

Objetivos

| Nivel | Clave Componente | Resumen Narrativo |
|-------|------------------|---|
| Fin | | Contribuir al desarrollo regional, impulsando el desarrollo sostenible de las regiones del estado mediante la actualización de los ordenamientos ecológicos y la armonización de los instrumentos de planeación en materia de territorio, ecología y desarrollo urbano. |

Datos del Indicador

| Denominación | Método de cálculo |
|---|--|
| Grado de avance en la posición en el subíndice "Manejo Sustentable del Medio Ambiente" del IMCO | (Posición en el subíndice "Manejo Sustentable del Medio Ambiente" del IMCO (Realizado)/Posición en el subíndice "Manejo Sustentable del Medio Ambiente" del IMCO (Programado))*100 |

Descripción del Indicador

A través de 11 indicadores, este subíndice califica la capacidad de las entidades para interactuar de manera sostenible con el entorno natural en el que se ubican y aprovechar los recursos naturales de los que disponen. El subíndice también mide el grado de sustentabilidad de las empresas privadas ubicadas en las distintas entidades del país.

| | | | | | |
|-------------------|--|-------------------------|---------------------------------------|-------------------------------|-----------------------------------|
| Tipo de Indicador | <input type="text" value="Estratégico"/> | Dimensión del Indicador | <input type="text" value="Eficacia"/> | Año de Medición del Resultado | <input type="text" value="2018"/> |
| Cobertura | <input type="text" value="Estatal"/> | Frecuencia de Medición | <input type="text" value="Bienal"/> | | |

Desagregado meta valor por género

| Parámetros de semaforización | | | | | | Meta Institucional | Meta Valor | Unidad de medida (meta valor) | Hombre | Mujer |
|--|-------------------------------------|-------------------------------------|-------------------------------------|-------------------------------------|--------------------------------|-----------------------------------|-----------------------------------|---------------------------------------|--|--|
| <input type="text" value="130"/> | <input type="text" value="120.00"/> | <input type="text" value="119.99"/> | <input type="text" value="100.01"/> | <input type="text" value="100.00"/> | <input type="text" value="0"/> | <input type="text" value="100%"/> | <input type="text" value="22"/> | <input type="text" value="Posición"/> | <input type="text" value="No disponible"/> | <input type="text" value="No disponible"/> |
| Sentido del Indicador | | | | | | Línea Base (meta valor) | Año (Línea base) | | | |
| <input type="text" value="Descendente"/> | | | | | | <input type="text" value="23"/> | <input type="text" value="2014"/> | | | |

Variables del Indicador

| Nombre de la Variable | Unidad de medida | Tipo de Acumulación |
|--|------------------|---------------------|
| Posición en el subíndice "Manejo Sustentable del Medio Ambiente" del IMCO (realizado) | Posición | Valor presente |
| Posición en el subíndice "Manejo Sustentable del Medio Ambiente" del IMCO (programado) | Posición | Valor presente |

| | |
|-------------------------------|---|
| Fuente de Información | IMCO, Índice de Competitividad Estatal. |
| Medios de verificación | Página <input type="text" value="Web"/> MIDE <input type="text" value="Jalisco: https://seplan.app.jalisco.gob.mx/mide/panelCiudadano/detalleIndicador/1424?temaElemental=8&format=8&sortBusqueda=1&max=10&offset=10&vista=1&accionRegreso=busqueda"/> Área responsable: Secretaría de Medio Ambiente y Desarrollo Territorial. |
| Supuestos | Se cuenta con la publicación correspondiente en tiempo y forma de los resultados del Subíndice Manejo Sustentable del Medio Ambiente del Índice de Competitividad por parte del Instituto Mexicano para la Competitividad (IMCO). |
| Observaciones | |
| Id_mir | <input type="text" value="741"/> |

- 1 El presente documento despliega la información perteneciente a los indicadores estratégicos y gestión de aquellos programas presupuestarios que proveen de bienes y servicios que generan valor público a la ciudadanía jalisciense
- 2 Se muestra el número del Componente relacionado con el indicador.

GOBIERNO DEL ESTADO DE JALISCO
PRESUPUESTO DE EGRESOS PARA EL EJERCICIO FISCAL 2018
Ficha Técnica de Indicador

Sistema de Evaluación del Desempeño (SED)

Gobierno del Estado de Jalisco Secretaría de Planeación, Administración y Finanzas

Datos del Programa

Ordenamiento Ecológico y Territorial

Eje: Territorio y medio ambiente sustentable Tema: Desarrollo regional y urbano

¿Quién gasta?

| | | |
|---|---|--|
| 10 Unidad Presupuestal | 000 Unidad Responsable | 00230 Unidad Ejecutora del Gasto |
| Secretaría de Medio Ambiente y Desarrollo Territorial | Secretaría de Medio Ambiente y Desarrollo Territorial | Dirección General de Planeación y Ordenamiento Territorial |

¿Para qué se gasta?

| | | |
|-------------------|----------------------|-------------------------------|
| Finalidad | Función | Subfunción |
| Desarrollo Social | Protección Ambiental | Otros de Protección Ambiental |

Presupuesto asignado al Programa Presupuestario

Monto

Objetivos

| | | |
|--------------|-------------------------|--|
| Nivel | Clave Componente | Resumen Narrativo |
| Propósito | | Las regiones y municipios del estado en materia de ordenamiento ecológico cuentan con programas vigentes y actualizados e instrumentos armonizados en materia de territorio, ecología y desarrollo urbano. |

Datos del Indicador

| | |
|---|--|
| Denominación | Método de cálculo |
| Porcentaje de Municipios que cuenta con programas regionales y/o locales vigentes de ordenamiento ecológico | $(\text{Cantidad de municipios anuales integrados en ordenamiento ecológico (Realizado)} / \text{Cantidad de municipios anuales integrados en ordenamiento ecológico (Programado)}) * 100$ |

Descripción del Indicador

Las metas señaladas en la unidad de medida de programas de ordenamiento ecológico se están elaborando de forma regional y local, por lo que en el año 2015 se concluyeron 2 ordenamientos ecológicos regionales (Altos Norte y la Junta Intermunicipal del río Ayuquila) que implica dar ordenamiento a 18 municipios del estado y un ordenamiento local con el que se dio este mismo instrumento a un municipio, dando un total de 19 municipios ordenados para el año 2015.

| | | | | | |
|--------------------------|--|--------------------------------|---------------------------------------|--------------------------------------|-----------------------------------|
| Tipo de Indicador | <input type="text" value="Estratégico"/> | Dimensión del Indicador | <input type="text" value="Eficacia"/> | Año de Medición del Resultado | <input type="text" value="2018"/> |
| Cobertura | <input type="text" value="Estatal"/> | Frecuencia de Medición | <input type="text" value="Anual"/> | | |

Desagregado meta valor por género

| | | | | | | |
|------------------------------------|------------------------------------|---|---------------------------------|--|--|--|
| Parámetros de semaforzación | | Meta Institucional | Meta Valor | Unidad de medida (meta valor) | Hombre | Mujer |
| <input type="text" value="0"/> | <input type="text" value="60.01"/> | <input type="text" value="100%"/> | <input type="text" value="82"/> | <input type="text" value="Municipio"/> | <input type="text" value="No disponible"/> | <input type="text" value="No disponible"/> |
| <input type="text" value="60.00"/> | <input type="text" value="80.01"/> | Sentido del Indicador | Línea Base (meta valor) | Año (Línea base) | | |
| <input type="text" value="80.00"/> | <input type="text" value="130"/> | <input type="text" value="Ascendente"/> | <input type="text" value="28"/> | <input type="text" value="2015"/> | | |

Variables del Indicador

| | | |
|--|-------------------------|----------------------------|
| Nombre de la Variable | Unidad de medida | Tipo de Acumulación |
| Cantidad de municipios anuales integrados en ordenamiento ecológico (realizado) | Municipio | Valor presente |
| Cantidad de municipios anuales integrados en ordenamiento ecológico (programado) | Municipio | Valor presente |

Fuente de Información

Medios de verificación

Supuestos

Observaciones

Id_mir

- 1 El presente documento despliega la información perteneciente a los indicadores estratégicos y gestión de aquellos programas presupuestarios que proveen de bienes y servicios que generan valor público a la ciudadanía jalisciense
- 2 Se muestra el número del Componente relacionado con el indicador.

GOBIERNO DEL ESTADO DE JALISCO
PRESUPUESTO DE EGRESOS PARA EL EJERCICIO FISCAL 2018
Ficha Técnica de Indicador

Sistema de Evaluación del Desempeño (SED)

Gobierno del Estado de Jalisco Secretaría de Planeación, Administración y Finanzas

Datos del Programa

Ordenamiento Ecológico y Territorial

Eje: Territorio y medio ambiente sustentable Tema: Desarrollo regional y urbano

¿Quién gasta?

| | | |
|---|---|--|
| 10 Unidad Presupuestal | 000 Unidad Responsable | 00230 Unidad Ejecutora del Gasto |
| Secretaría de Medio Ambiente y Desarrollo Territorial | Secretaría de Medio Ambiente y Desarrollo Territorial | Dirección General de Planeación y Ordenamiento Territorial |

¿Para qué se gasta?

| | | |
|-------------------|----------------------|-------------------------------|
| Finalidad | Función | Subfunción |
| Desarrollo Social | Protección Ambiental | Otros de Protección Ambiental |

Presupuesto asignado al Programa Presupuestario

Monto

Objetivos

| | | |
|--------------|-------------------------|---|
| Nivel | Clave Componente | Resumen Narrativo |
| Componente | M1 | Etapas concluidas del Programa de Ordenamiento Ecológico, Territorial y Desarrollo Urbano |

Datos del Indicador

| | |
|---|--|
| Denominación | Método de cálculo |
| Total de etapas del Programa de ordenamiento ecológico, territorial y desarrollo urbano del estado de Jalisco elaboradas. | (número de etapas del programa de ordenamiento ecológico (Realizado) / número de etapas del programa de ordenamiento ecológico (Programado))*100 |

Descripción del Indicador
Este indicador refleja el número de etapas desarrolladas para la elaboración del programa de ordenamiento ecológico, territorial y de desarrollo urbano del estado. Que mejoran el Medio Ambiente

| | | | | | |
|--------------------------|----------|--------------------------------|-----------|--------------------------------------|------|
| Tipo de Indicador | Gestión | Dimensión del Indicador | Eficacia | Año de Medición del Resultado | 2018 |
| Cobertura | Estatral | Frecuencia de Medición | Semestral | | |

Desagregado meta valor por género

| | | | | | | |
|-------------------------------------|-------|------------------------------|--------------------------------|--------------------------------------|---------------|--------------|
| Parámetros de semaforización | | Meta Institucional | Meta Valor | Unidad de medida (meta valor) | Hombre | Mujer |
| | | 100% | 2 | Etapas | 0.00 | 0.00 |
| 0 | 60.00 | 60.01 | 80.00 | 80.01 | 130 | |
| | | | | | | |
| | | Sentido del Indicador | Línea Base (meta valor) | Año (Línea base) | | |
| | | Ascendente | No disponible | No disponible | | |

Variables del Indicador

| | | |
|--|-------------------------|----------------------------|
| Nombre de la Variable | Unidad de medida | Tipo de Acumulación |
| número de etapas del programa de ordenamiento ecológico (realizado) | Etapas | Suma |
| número de etapas del programa de ordenamiento ecológico (programado) | Etapas | Suma |

Fuente de Información

Medios de verificación

Supuestos

Observaciones

Id_mir

- 1 El presente documento despliega la información perteneciente a los indicadores estratégicos y gestión de aquellos programas presupuestarios que provienen de bienes y servicios que generan valor público a la ciudadanía jalisciense
- 2 Se muestra el número del Componente relacionado con el indicador.

GOBIERNO DEL ESTADO DE JALISCO
PRESUPUESTO DE EGRESOS PARA EL EJERCICIO FISCAL 2018
Ficha Técnica de Indicador

Sistema de Evaluación del Desempeño (SED)

Gobierno del Estado de Jalisco Secretaría de Planeación, Administración y Finanzas

Datos del Programa

Ordenamiento Ecológico y Territorial

Eje: Territorio y medio ambiente sustentable

Tema: Desarrollo regional y urbano

¿Quién gasta?

| | | |
|---|---|--|
| 10 Unidad Presupuestal | 000 Unidad Responsable | 00230 Unidad Ejecutora del Gasto |
| Secretaría de Medio Ambiente y Desarrollo Territorial | Secretaría de Medio Ambiente y Desarrollo Territorial | Dirección General de Planeación y Ordenamiento Territorial |

¿Para qué se gasta?

| | | |
|-------------------|----------------------|-------------------------------|
| Finalidad | Función | Subfunción |
| Desarrollo Social | Protección Ambiental | Otros de Protección Ambiental |

Presupuesto asignado al Programa Presupuestario

Monto

Objetivos

| | | |
|--------------|-------------------------|---|
| Nivel | Clave Componente | Resumen Narrativo |
| Componente | E2 | Sistema de Información Geográfica aplicado en el desarrollo ecológico y territorial del Estado de Jalisco |

Datos del Indicador

| | |
|---|--|
| Denominación | Método de cálculo |
| Total de capas de información desarrolladas | $(\text{Número de capas (Realizado)} / \text{Número de capas (Programado)}) * 100$ |

Descripción del Indicador
Este indicador mostrará el número de capas de información creadas para ampliar el sistema de información geográfica ambiental de la SEMADET.

| | | | | | |
|--------------------------|----------|--------------------------------|------------|--------------------------------------|------|
| Tipo de Indicador | Gestión | Dimensión del Indicador | Eficacia | Año de Medición del Resultado | 2018 |
| Cobertura | Estatual | Frecuencia de Medición | Trimestral | | |

Desagregado meta valor por género

| | | | | | | |
|-------------------------------------|-------|------------------------------|--------------------------------|--------------------------------------|---------------|--------------|
| Parámetros de semaforización | | Meta Institucional | Meta Valor | Unidad de medida (meta valor) | Hombre | Mujer |
| 0 | 60.00 | 100% | 70 | Capas de Información | 0.00 | 0.00 |
| 60.01 | 80.00 | Sentido del Indicador | Línea Base (meta valor) | Año (Línea base) | | |
| 80.01 | 130 | Ascendente | No disponible | No disponible | | |

Variables del Indicador

| | | |
|------------------------------|-------------------------|----------------------------|
| Nombre de la Variable | Unidad de medida | Tipo de Acumulación |
| Número de capas (realizado) | Capas de Información | Suma |
| Número de capas (programado) | Capas de Información | Suma |

Fuente de Información

Medios de verificación

Supuestos

Observaciones

Id. mir

- 1 El presente documento despliega la información perteneciente a los indicadores estratégicos y gestión de aquellos programas presupuestarios que provienen de bienes y servicios que generan valor público a la ciudadanía jalisciense
- 2 Se muestra el número del Componente relacionado con el indicador.

GOBIERNO DEL ESTADO DE JALISCO
PRESUPUESTO DE EGRESOS PARA EL EJERCICIO FISCAL 2018
Ficha Técnica de Indicador

Sistema de Evaluación del Desempeño (SED)

Gobierno del Estado de Jalisco Secretaría de Planeación, Administración y Finanzas

Datos del Programa

Ordenamiento Ecológico y Territorial

Eje: Territorio y medio ambiente sustentable

Tema: Desarrollo regional y urbano

¿Quién gasta?

| | | |
|---|---|--|
| 10 Unidad Presupuestal | 000 Unidad Responsable | 00230 Unidad Ejecutora del Gasto |
| Secretaría de Medio Ambiente y Desarrollo Territorial | Secretaría de Medio Ambiente y Desarrollo Territorial | Dirección General de Planeación y Ordenamiento Territorial |

¿Para qué se gasta?

| | | |
|-------------------|----------------------|-------------------------------|
| Finalidad | Función | Subfunción |
| Desarrollo Social | Protección Ambiental | Otros de Protección Ambiental |

Presupuesto asignado al Programa Presupuestario

Monto

Objetivos

| | | |
|--------------|-------------------------|---|
| Nivel | Clave Componente | Resumen Narrativo |
| Componente | E4 | Modelo matemático desarrollado para el seguimiento y manejo integral de la cuenca del Río Verde |

Datos del Indicador

| | |
|--|--|
| Denominación | Método de cálculo |
| Total de sistemas de monitoreo elaborados para el programa de manejo integral de la cuenca del Río Verde | (Número de sistemas de monitoreo (Realizado) / Número de sistemas de monitoreo (Programado))*100 |

Descripción del Indicador
Este indicador mostrará el número de sistemas de monitoreo que serán creados para dar seguimiento al programa de manejo de la cuenca del Río Verde

| | | | | | |
|--------------------------|---------|--------------------------------|-----------|--------------------------------------|------|
| Tipo de Indicador | Gestión | Dimensión del Indicador | Eficacia | Año de Medición del Resultado | 2018 |
| Cobertura | Estatal | Frecuencia de Medición | Semestral | | |

Desagregado meta valor por género

| | | | | | |
|---|------------------------------|--------------------------------|--------------------------------------|---------------|---------------|
| | Meta Institucional | Meta Valor | Unidad de medida (meta valor) | Hombre | Mujer |
| Parámetros de semaforización | 100% | 1 | Sistema | No disponible | No disponible |
| <input type="checkbox"/> 0 <input type="checkbox"/> 60.00 <input type="checkbox"/> 60.01 <input type="checkbox"/> 80.00 <input type="checkbox"/> 80.01 <input type="checkbox"/> 130 | Sentido del Indicador | Línea Base (meta valor) | Año (Línea base) | | |
| | Ascendente | No disponible | No disponible | | |

Variables del Indicador

| | | |
|--|-------------------------|----------------------------|
| Nombre de la Variable | Unidad de medida | Tipo de Acumulación |
| Número de sistemas de monitoreo (realizado) | Sistema | Suma |
| Número de sistemas de monitoreo (programado) | Sistema | Suma |

Fuente de Información

Medios de verificación

Supuestos

Observaciones

Id_ mir

- 1 El presente documento despliega la información perteneciente a los indicadores estratégicos y gestión de aquellos programas presupuestarios que proveen de bienes y servicios que generan valor público a la ciudadanía jalisciense
- 2 Se muestra el número del Componente relacionado con el indicador.

GOBIERNO DEL ESTADO DE JALISCO
PRESUPUESTO DE EGRESOS PARA EL EJERCICIO FISCAL 2018
Ficha Técnica de Indicador

Sistema de Evaluación del Desempeño (SED)

Gobierno del Estado de Jalisco Secretaría de Planeación, Administración y Finanzas

Datos del Programa

Ordenamiento Ecológico y Territorial

Eje: Territorio y medio ambiente sustentable Tema: Desarrollo regional y urbano

¿Quién gasta?

| | | | | | |
|---|---------------------|---|--------------------|--|----------------------------|
| 10 | Unidad Presupuestal | 000 | Unidad Responsable | 00230 | Unidad Ejecutora del Gasto |
| Secretaría de Medio Ambiente y Desarrollo Territorial | | Secretaría de Medio Ambiente y Desarrollo Territorial | | Dirección General de Planeación y Ordenamiento Territorial | |

¿Para qué se gasta?

| | | |
|-------------------|----------------------|-------------------------------|
| Finalidad | Función | Subfunción |
| Desarrollo Social | Protección Ambiental | Otros de Protección Ambiental |

Presupuesto asignado al Programa Presupuestario

Monto \$23,798,026.00

Objetivos

| | | |
|------------|------------------|--|
| Nivel | Clave Componente | Resumen Narrativo |
| Componente | E5 | Programa de manejo desarrollado para la recuperación de la cuenca del Río Santiago-Guadalajara |

Datos del Indicador

| | |
|---|--|
| Denominación | Método de cálculo |
| Total de programas de manejo elaborados | (Número de programas de manejo (Realizado) / Número de programas de manejo (Programado))*100 |

Descripción del Indicador
Este indicador mostrará el número de programas de manejo desarrollados para la recuperación de la cuenca del Río Santiago-Guadalajara.

| | | | | | |
|--------------------------|---------|--------------------------------|-----------|--------------------------------------|------|
| Tipo de Indicador | Gestión | Dimensión del Indicador | Eficacia | Año de Medición del Resultado | 2018 |
| Cobertura | Estatal | Frecuencia de Medición | Semestral | | |

| | | | | | | |
|--|-------|------------------------------|--------------------------------|--------------------------------------|---------------|--------------|
| Desagregado meta valor por género | | | | | | |
| Parámetros de semafORIZACIÓN | | Meta Institucional | Meta Valor | Unidad de medida (meta valor) | Hombre | Mujer |
| 0 | 60.00 | 60.01 | 80.00 | 80.01 | 130 | |
| | | | | | | |
| | | 100% | 1 | Programa | 0.00 | 0.00 |
| | | Sentido del Indicador | Línea Base (meta valor) | Año (Línea base) | | |
| | | Ascendente | No disponible | No disponible | | |

Variables del Indicador

| | | |
|--|-------------------------|----------------------------|
| Nombre de la Variable | Unidad de medida | Tipo de Acumulación |
| Número de programas de manejo (realizado) | Programa | Suma |
| Número de programas de manejo (programado) | Programa | Suma |

Fuente de Información Información interna: Programas de Manejo de la Cuenca del Río Santiago. Área responsable: Dirección General de planeación y Ordenamiento Territorial, 2018

Medios de verificación Información interna: Programas de Manejo de la Cuenca del Río Santiago. Área responsable: Dirección General de planeación y Ordenamiento Territorial, 2018

Supuestos Se cuenta con los programas, estudios y bibliografía elaborados por diversas instancias gubernamentales para el manejo de la cuenca del Río Santiago para instrumentar las acciones de seguimiento.

Observaciones

Id_mir 778

- 1 El presente documento despliega la información perteneciente a los indicadores estratégicos y gestión de aquellos programas presupuestarios que proveen de bienes y servicios que generan valor público a la ciudadanía jalisciense
- 2 Se muestra el número del Componente relacionado con el indicador.

GOBIERNO DEL ESTADO DE JALISCO
PRESUPUESTO DE EGRESOS PARA EL EJERCICIO FISCAL 2018
Ficha Técnica de Indicador

Sistema de Evaluación del Desempeño (SED)

Gobierno del Estado de Jalisco Secretaría de Planeación, Administración y Finanzas

Datos del Programa

Manejo, Conservación, Restauración y Protección de los ecosistemas del Estado

Eje: Territorio y medio ambiente sustentable

Tema: Medio ambiente y acción climática

¿Quién gasta?

| | | |
|---|---|---|
| 10 Unidad Presupuestal | 000 Unidad Responsable | 00231 Unidad Ejecutora del Gasto |
| Secretaría de Medio Ambiente y Desarrollo Territorial | Secretaría de Medio Ambiente y Desarrollo Territorial | Dirección General Forestal y de Sustentabilidad |

¿Para qué se gasta?

| | | |
|-------------------|----------------------|---|
| Finalidad | Función | Subfunción |
| Desarrollo Social | Protección Ambiental | Protección de la Diversidad Biológica y del Paisaje |

Presupuesto asignado al Programa Presupuestario

Monto

Objetivos

| | | |
|--------------|-------------------------|---|
| Nivel | Clave Componente | Resumen Narrativo |
| Fin | | Contribuir a incrementar la sostenibilidad del medio ambiente y reducir la vulnerabilidad ante el cambio climático mediante la instrumentación de una política forestal de conservación, preservación, restauración y aprovechamiento sustentable de los recursos naturales |

Datos del Indicador

| | |
|---|--|
| Denominación | Método de cálculo |
| Grado de avance en la posición en el subíndice "Manejo Sustentable del Medio Ambiente" del IMCO | (Posición en el subíndice "Manejo Sustentable del Medio Ambiente" del IMCO (Realizado)/Posición en el subíndice "Manejo Sustentable del Medio Ambiente" del IMCO (Programado))*100 |

Descripción del Indicador

A través de 11 indicadores, este subíndice califica la capacidad de las entidades para interactuar de manera sostenible con el entorno natural en el que se ubican y aprovechar los recursos naturales de los que disponen. El subíndice también mide el grado de sustentabilidad de las empresas privadas ubicadas en las distintas entidades del país.

| | | | | | |
|--------------------------|--|--------------------------------|---------------------------------------|--------------------------------------|-----------------------------------|
| Tipo de Indicador | <input type="text" value="Estratégico"/> | Dimensión del Indicador | <input type="text" value="Eficacia"/> | Año de Medición del Resultado | <input type="text" value="2018"/> |
| Cobertura | <input type="text" value="Estatal"/> | Frecuencia de Medición | <input type="text" value="Bienal"/> | | |

Desagregado meta valor por género

| | | | | | | |
|-------------------------------------|-------------------------------------|--|---------------------------------|---------------------------------------|--|--|
| Parámetros de semaforización | | Meta Institucional | Meta Valor | Unidad de medida (meta valor) | Hombre | Mujer |
| <input type="text" value="130"/> | <input type="text" value="120.00"/> | <input type="text" value="100%"/> | <input type="text" value="22"/> | <input type="text" value="Posición"/> | <input type="text" value="No disponible"/> | <input type="text" value="No disponible"/> |
| <input type="text" value="119.99"/> | <input type="text" value="100.01"/> | Sentido del Indicador | Línea Base (meta valor) | Año (Línea base) | | |
| <input type="text" value="100.00"/> | <input type="text" value="0"/> | <input type="text" value="Descendente"/> | <input type="text" value="23"/> | <input type="text" value="2014"/> | | |

Variables del Indicador

| | | |
|--|-------------------------|----------------------------|
| Nombre de la Variable | Unidad de medida | Tipo de Acumulación |
| Posición en el subíndice "Manejo Sustentable del Medio Ambiente" del IMCO (realizado) | Posición | Valor presente |
| Posición en el subíndice "Manejo Sustentable del Medio Ambiente" del IMCO (programado) | Posición | Valor presente |

| | |
|-------------------------------|---|
| Fuente de Información | IMCO, Índice de Competitividad Estatal. |
| Medios de verificación | Página Web MIDE Jalisco: https://seplan.app.jalisco.gob.mx/mide/panelCiudadano/detalleIndicador/1424?dimension=&tema=&dependencia=&nivel=&periodo=&sentido=&sortBusqueda=1&vista=1&palabraClave=MANEJO+SUSTENTABLE+DEL+MEDIO+AMBIENTE&format=&max=10&offset=0&accionRegreso=busqueda Área responsable: Secretaría de Medio Ambiente y Desarrollo Territorial. |

Supuestos
Se cuenta con la publicación correspondiente en tiempo y forma de los resultados del Subíndice Manejo Sustentable del Medio Ambiente del Índice de Competitividad por parte del Instituto Mexicano para la Competitividad (IMCO).

Observaciones

Id. mir

- 1 El presente documento despliega la información perteneciente a los indicadores estratégicos y gestión de aquellos programas presupuestarios que proveen de bienes y servicios que generan valor público a la ciudadanía jalisciense
- 2 Se muestra el número del Componente relacionado con el indicador.

GOBIERNO DEL ESTADO DE JALISCO
PRESUPUESTO DE EGRESOS PARA EL EJERCICIO FISCAL 2018
Ficha Técnica de Indicador

Sistema de Evaluación del Desempeño (SED)

Gobierno del Estado de Jalisco Secretaría de Planeación, Administración y Finanzas

Datos del Programa

Manejo, Conservación, Restauración y Protección de los ecosistemas del Estado

Eje: Territorio y medio ambiente sustentable

Tema: Medio ambiente y acción climática

¿Quién gasta?

| | | | | | |
|---|---------------------|---|--------------------|---|----------------------------|
| 10 | Unidad Presupuestal | 000 | Unidad Responsable | 00231 | Unidad Ejecutora del Gasto |
| Secretaría de Medio Ambiente y Desarrollo Territorial | | Secretaría de Medio Ambiente y Desarrollo Territorial | | Dirección General Forestal y de Sustentabilidad | |

¿Para qué se gasta?

| | | |
|-------------------|----------------------|---|
| Finalidad | Función | Subfunción |
| Desarrollo Social | Protección Ambiental | Protección de la Diversidad Biológica y del Paisaje |

Presupuesto asignado al Programa Presupuestario

Monto

Objetivos

| | | |
|-----------|------------------|---|
| Nivel | Clave Componente | Resumen Narrativo |
| Propósito | | Los ecosistemas forestales en Jalisco ocupan una gran parte de la superficie de los recursos naturales que son manejados sustentablemente para su preservación, conservación y restauración |

Datos del Indicador

| | |
|------------------------|--|
| Denominación | Método de cálculo |
| Hectáreas reforestadas | $(\text{Hectáreas reforestadas (Realizado)} / \text{Hectáreas reforestadas (Programado)}) * 100$ |

Descripción del Indicador
El indicador mide la superficie que se reforesta en el Estado, con la participación de actores públicos, privados, académicos y la población, para desarrollar nuevas áreas arbóreas y recuperar aquellas que en el pasado estaban forestadas

| | | | | | |
|-------------------|--|-------------------------|--|-------------------------------|-----------------------------------|
| Tipo de Indicador | <input type="text" value="Estratégico"/> | Dimensión del Indicador | <input type="text" value="Eficacia"/> | Año de Medición del Resultado | <input type="text" value="2018"/> |
| Cobertura | <input type="text" value="Estatal"/> | Frecuencia de Medición | <input type="text" value="Bimestral"/> | | |

Desagregado meta valor por género

| | | | | | | |
|-------------------------------------|-------|-----------------------|-------------------------|-------------------------------|--------|-------|
| Parámetros de semaforización | | Meta Institucional | Meta Valor | Unidad de medida (meta valor) | Hombre | Mujer |
| | | 100% | 6,500 | Hectárea | 0.00 | 0.00 |
| 0 | 60.00 | 60.01 | 80.00 | 80.01 | 130 | |
| | | | | | | |
| | | Sentido del Indicador | Línea Base (meta valor) | Año (Línea base) | | |
| | | Ascendente | 2,188 | 2006 | | |

Variables del Indicador

| | | |
|-------------------------------------|------------------|---------------------|
| Nombre de la Variable | Unidad de medida | Tipo de Acumulación |
| Hectáreas reforestadas (realizado) | Hectárea | Suma |
| Hectáreas reforestadas (programado) | Hectárea | Suma |

Fuente de Información
Secretaría de Medio Ambiente y Desarrollo Territorial, Bosque de la Primavera, Nevado de Colima, Sierra de Quila y Comisión Nacional Forestal. Información interna, Área responsable: Dirección Forestal de Producción y Productividad, Página Web: <https://seplan.app.jalisco.gob.mx/mide/panel/Ciudadano/detalleIndicador/55?dimension=&tema=&dependencia=&nivel=&periodo=&sentido=&sortBusqueda=1&vista=1&palabraClave=reforestada&format=&max=10&offset=0&accionRegreso=busqueda>

Medios de verificación
Página Web: <https://seplan.app.jalisco.gob.mx/mide/panel/Ciudadano/detalleIndicador/1424?dimension=&tema=&dependencia=&nivel=&periodo=&sentido=&sortBusqueda=1&vista=1&palabraClave=MANEJO+SUSTENTABLE+DEL+MEDIO+AMBIENTE&format=&max=10&offset=0&accionRegreso=busqueda> Área responsable: Secretaría de Medio Ambiente y Desarrollo Territorial.

Supuestos
Existe buen temporal de lluvias, comunicación aseriva y coordinación entre las diferentes instancias

Observaciones

Id_mir

- 1 El presente documento despliega la información perteneciente a los indicadores estratégicos y gestión de aquellos programas presupuestarios que proveen de bienes y servicios que generan valor público a la ciudadanía jalisciense
- 2 Se muestra el número del Componente relacionado con el indicador.

GOBIERNO DEL ESTADO DE JALISCO
PRESUPUESTO DE EGRESOS PARA EL EJERCICIO FISCAL 2018
Ficha Técnica de Indicador

Sistema de Evaluación del Desempeño (SED)

Gobierno del Estado de Jalisco Secretaría de Planeación, Administración y Finanzas

Datos del Programa

Manejo, Conservación, Restauración y Protección de los ecosistemas del Estado

Eje: Territorio y medio ambiente sustentable

Tema: Medio ambiente y acción climática

¿Quién gasta?

| | | |
|---|---|---|
| 10 Unidad Presupuestal | 000 Unidad Responsable | 00231 Unidad Ejecutora del Gasto |
| Secretaría de Medio Ambiente y Desarrollo Territorial | Secretaría de Medio Ambiente y Desarrollo Territorial | Dirección General Forestal y de Sustentabilidad |

¿Para qué se gasta?

| | | |
|-------------------|----------------------|---|
| Finalidad | Función | Subfunción |
| Desarrollo Social | Protección Ambiental | Protección de la Diversidad Biológica y del Paisaje |

Presupuesto asignado al Programa Presupuestario

Monto

Objetivos

| | | |
|--------------|-------------------------|--|
| Nivel | Clave Componente | Resumen Narrativo |
| Componente | E1 | Programas coordinados entre los tres niveles de gobierno con el fin de eficientar proyectos que conlleven al buen manejo de los bosques en Jalisco |

Datos del Indicador

| | |
|--|--|
| Denominación | Método de cálculo |
| Total de municipios beneficiados con proyectos que mitigan daños ambientales | $(\text{Número de municipios beneficiados (Realizado)} / \text{Número de municipios beneficiados (Programado)}) * 100$ |

Descripción del Indicador

Este indicador expresa los municipios que son beneficiados con reforestaciones, actividades de prevención, atención y combate de incendios forestales con el fin de disminuir y frenar la deforestación y degradación

| | | | | | |
|--------------------------|---------|--------------------------------|------------|--------------------------------------|------|
| Tipo de Indicador | Gestión | Dimensión del Indicador | Eficacia | Año de Medición del Resultado | 2018 |
| Cobertura | Estatal | Frecuencia de Medición | Trimestral | | |

Desagregado meta valor por género

| | | | | | | | | | | | | | | | | | |
|---|------------------------------|--------------------------------|-------------------------------|--------|-------|-----|--|--|--|--|--|--|------|----|-----------|---------------|---------------|
| Parámetros de semaforización | Meta Institucional | Meta Valor | Unidad de medida (meta valor) | Hombre | Mujer | | | | | | | | | | | | |
| <table style="display: inline-table; border: none;"> <tr> <td style="border: 1px solid black; padding: 2px;">0</td> <td style="border: 1px solid black; padding: 2px;">60.00</td> <td style="border: 1px solid black; padding: 2px;">60.01</td> <td style="border: 1px solid black; padding: 2px;">80.00</td> <td style="border: 1px solid black; padding: 2px;">80.01</td> <td style="border: 1px solid black; padding: 2px;">130</td> </tr> <tr> <td style="background-color: red; width: 15px; height: 15px;"></td> <td style="background-color: red; width: 15px; height: 15px;"></td> <td style="background-color: yellow; width: 15px; height: 15px;"></td> <td style="background-color: yellow; width: 15px; height: 15px;"></td> <td style="background-color: green; width: 15px; height: 15px;"></td> <td style="background-color: green; width: 15px; height: 15px;"></td> </tr> </table> | 0 | 60.00 | 60.01 | 80.00 | 80.01 | 130 | | | | | | | 100% | 85 | Municipio | No disponible | No disponible |
| 0 | 60.00 | 60.01 | 80.00 | 80.01 | 130 | | | | | | | | | | | | |
| | | | | | | | | | | | | | | | | | |
| | Sentido del Indicador | Línea Base (meta valor) | Año (Línea base) | | | | | | | | | | | | | | |
| | Ascendente | 55 | 2014 | | | | | | | | | | | | | | |

Variables del Indicador

| | | |
|--|-------------------------|----------------------------|
| Nombre de la Variable | Unidad de medida | Tipo de Acumulación |
| Número de municipios beneficiados (realizado) | Municipio | Suma |
| Número de municipios beneficiados (programado) | Municipio | Suma |

Fuente de Información Página Web MIDE Jalisco
<https://seplan.app.jalisco.gob.mx/mide/panelCiudadano/mapaMunicipal/55?temaElemental=8&format=&sortBusqueda=1&max=10&offset=0&vista=1&accionRegreso=detalleIndicador&indicadorTablaDatos=55> Archivo: MIDE Jalisco: Desagregados municipales de incendios atendidos y reforestaciones-Dirección General Forestal y Sustentabilidad. Archivo: Matriz de Indicadores de Resultados.

Medios de verificación Página Web MIDE Jalisco
<https://seplan.app.jalisco.gob.mx/mide/panelCiudadano/mapaMunicipal/55?temaElemental=8&format=&sortBusqueda=1&max=10&offset=0&vista=1&accionRegreso=detalleIndicador&indicadorTablaDatos=55> Archivo: MIDE Jalisco: Desagregados municipales de incendios atendidos y reforestaciones, Archivo: Matriz de Indicadores de Resultados, Area responsable: Dirección General Forestal y Sustentabilidad.

Supuestos Existe comunicación asertiva entre las diferentes instancias para lograr beneficiar a los municipios programados

Observaciones

Id_mir

- 1 El presente documento despliega la información perteneciente a los indicadores estratégicos y gestión de aquellos programas presupuestarios que proveen de bienes y servicios que generan valor público a la ciudadanía jalisciense
- 2 Se muestra el número del Componente relacionado con el indicador.

GOBIERNO DEL ESTADO DE JALISCO
PRESUPUESTO DE EGRESOS PARA EL EJERCICIO FISCAL 2018
Ficha Técnica de Indicador

Sistema de Evaluación del Desempeño (SED)

Gobierno del Estado de Jalisco Secretaría de Planeación, Administración y Finanzas

Datos del Programa

Manejo, Conservación, Restauración y Protección de los ecosistemas del Estado

Eje: Territorio y medio ambiente sustentable

Tema: Medio ambiente y acción climática

¿Quién gasta?

| | | | | | |
|---|----------------------------|---|---------------------------|---|-----------------------------------|
| 10 | Unidad Presupuestal | 000 | Unidad Responsable | 00231 | Unidad Ejecutora del Gasto |
| Secretaría de Medio Ambiente y Desarrollo Territorial | | Secretaría de Medio Ambiente y Desarrollo Territorial | | Dirección General Forestal y de Sustentabilidad | |

¿Para qué se gasta?

| | | |
|-------------------|----------------------|---|
| Finalidad | Función | Subfunción |
| Desarrollo Social | Protección Ambiental | Protección de la Diversidad Biológica y del Paisaje |

Presupuesto asignado al Programa Presupuestario

Monto

Objetivos

| | | |
|--------------|-------------------------|---|
| Nivel | Clave Componente | Resumen Narrativo |
| Componente | E2 | Proyectos productivos forestales y agroforestales realizados, para salvaguardar la riqueza biológica y el manejo integrado del territorio |

Datos del Indicador

| | |
|---|--|
| Denominación | Método de cálculo |
| Total de actividades dirigidas a la mitigación del cambio climático | $(\text{Número de actividades (Realizado)} / \text{Número de actividades (Programado)}) * 100$ |

Descripción del Indicador
Este indicador expresa las actividades realizadas que mitigan los procesos de deforestación y degradación para salvaguardar la riqueza biológica en el Estado en beneficio de la población en general

| | | | | | |
|--------------------------|---------|--------------------------------|------------|--------------------------------------|------|
| Tipo de Indicador | Gestión | Dimensión del Indicador | Eficacia | Año de Medición del Resultado | 2018 |
| Cobertura | Estatal | Frecuencia de Medición | Trimestral | | |

Desagregado meta valor por género

| | | | | | | |
|-------------------------------------|-------|------------------------------|--------------------------------|--------------------------------------|---------------|---------------|
| Parámetros de semaforización | | Meta Institucional | Meta Valor | Unidad de medida (meta valor) | Hombre | Mujer |
| 0 | 60.00 | 100% | 7 | Actividad | No disponible | No disponible |
| 60.01 | 80.00 | Sentido del Indicador | Línea Base (meta valor) | Año (Línea base) | | |
| 80.01 | 130 | Ascendente | No disponible | No disponible | | |

VARIABLES DEL INDICADOR

| | | |
|------------------------------------|-------------------------|----------------------------|
| Nombre de la Variable | Unidad de medida | Tipo de Acumulación |
| Número de actividades (realizado) | Actividad | Suma |
| Número de actividades (programado) | Actividad | Suma |

| | |
|-------------------------------|--|
| Fuente de Información | Nombre del archivo Grupo de Trabajo para la Reducción de Emisiones por Deforestación y Degradación Más (GT-REDD+). Ubicación: Dirección Forestal de Producción y Productividad |
| Medios de verificación | Información interna Dirección Forestal de Producción y Productividad Reporte de resultados de los proyectos Listas de asistencia Fotografías |
| Supuestos | Se cuenta con la coordinación entre la Secretaría de Medio Ambiente y Desarrollo Territorial, la Secretaría de Desarrollo Rural y la Secretaría de Desarrollo e Integración Social y la Comisión Nacional Forestal |
| Observaciones | |
| Id_mir | 757 |

- 1 El presente documento despliega la información perteneciente a los indicadores estratégicos y gestión de aquellos programas presupuestarios que proveen de bienes y servicios que generan valor público a la ciudadanía jalisciense
- 2 Se muestra el número del Componente relacionado con el indicador.

GOBIERNO DEL ESTADO DE JALISCO
PRESUPUESTO DE EGRESOS PARA EL EJERCICIO FISCAL 2018
Ficha Técnica de Indicador

Sistema de Evaluación del Desempeño (SED)

Gobierno del Estado de Jalisco Secretaría de Planeación, Administración y Finanzas

Datos del Programa

Manejo, Conservación, Restauración y Protección de los ecosistemas del Estado

Eje: Territorio y medio ambiente sustentable

Tema: Medio ambiente y acción climática

¿Quién gasta?

| | | |
|---|---|---|
| 10 Unidad Presupuestal | 000 Unidad Responsable | 00231 Unidad Ejecutora del Gasto |
| Secretaría de Medio Ambiente y Desarrollo Territorial | Secretaría de Medio Ambiente y Desarrollo Territorial | Dirección General Forestal y de Sustentabilidad |

¿Para qué se gasta?

| | | |
|-------------------|----------------------|---|
| Finalidad | Función | Subfunción |
| Desarrollo Social | Protección Ambiental | Protección de la Diversidad Biológica y del Paisaje |

Presupuesto asignado al Programa Presupuestario

Monto

Objetivos

| | | |
|--------------|-------------------------|--|
| Nivel | Clave Componente | Resumen Narrativo |
| Componente | E3 | Programa Estatal de Manejo del Fuego, elaborado y ejecutado para la protección de los ecosistemas forestales del Estado de Jalisco |

Datos del Indicador

| | |
|--------------------------------|--|
| Denominación | Método de cálculo |
| Incendios forestales atendidos | $(\text{Número de incendios forestales atendidos (Realizado)} / \text{Número de incendios forestales atendidos (Programado)}) * 100$ |

Descripción del Indicador
Este indicador mide los incendios forestales atendidos en el Estado de Jalisco, con medidas de vigilancia, atención y prevención empleadas, se mitigan los daños al medio ambiente y se disminuyen los factores de riesgo

| | | | | | |
|--------------------------|---------|--------------------------------|------------|--------------------------------------|------|
| Tipo de Indicador | Gestión | Dimensión del Indicador | Eficiencia | Año de Medición del Resultado | 2018 |
| Cobertura | Estatal | Frecuencia de Medición | Trimestral | | |

Desagregado meta valor por género

| | | | | | | | | | | | | | | | | | |
|---|------------------------------|--------------------------------|-------------------------------|--------|-------|---|--|--|--|--|--|--|------|-----|----------|---------------|---------------|
| Parámetros de semaforización | Meta Institucional | Meta Valor | Unidad de medida (meta valor) | Hombre | Mujer | | | | | | | | | | | | |
| <table style="display: inline-table; border: none;"> <tr> <td style="border: 1px solid black; padding: 2px;">130</td> <td style="border: 1px solid black; padding: 2px;">80.01</td> <td style="border: 1px solid black; padding: 2px;">80.00</td> <td style="border: 1px solid black; padding: 2px;">60.01</td> <td style="border: 1px solid black; padding: 2px;">60.00</td> <td style="border: 1px solid black; padding: 2px;">0</td> </tr> <tr> <td style="background-color: red; width: 15px; height: 15px;"></td> <td style="background-color: red; width: 15px; height: 15px;"></td> <td style="background-color: yellow; width: 15px; height: 15px;"></td> <td style="background-color: yellow; width: 15px; height: 15px;"></td> <td style="background-color: green; width: 15px; height: 15px;"></td> <td style="background-color: green; width: 15px; height: 15px;"></td> </tr> </table> | 130 | 80.01 | 80.00 | 60.01 | 60.00 | 0 | | | | | | | 100% | 700 | Incendio | No disponible | No disponible |
| 130 | 80.01 | 80.00 | 60.01 | 60.00 | 0 | | | | | | | | | | | | |
| | | | | | | | | | | | | | | | | | |
| | Sentido del Indicador | Línea Base (meta valor) | Año (Línea base) | | | | | | | | | | | | | | |
| | Descendente | 815 | 2006 | | | | | | | | | | | | | | |

Variables del Indicador

| | | |
|---|-------------------------|----------------------------|
| Nombre de la Variable | Unidad de medida | Tipo de Acumulación |
| Número de incendios forestales atendidos (realizado) | Incendio | Suma |
| Número de incendios forestales atendidos (programado) | Incendio | Suma |

| | |
|-------------------------------|---|
| Fuente de Información | Secretaría de Medio Ambiente y Desarrollo Territorial y Comisión Nacional Forestal, 2018. Monitoreo de Indicadores del Desarrollo (MIDE, Jalisco). Página https://seplan.app.jalisco.gob.mx/mide/panelCiudadano/detalleIndicador/1126?dimension=&tema=&dependencia=&nivel=&periodo=&sentido=&sortBusqueda=1&vista=1&palabraClave=incendios&format=&max=10&offset=0&accionRegreso=busqueda Web: |
| Medios de verificación | Monitoreo de Indicadores del Desarrollo (MIDE, Jalisco). https://seplan.app.jalisco.gob.mx/mide/panelCiudadano/detalleIndicador/1424?dimension=&tema=&dependencia=&nivel=&periodo=&sentido=&sortBusqueda=1&vista=1&palabraClave=MANEJO+SUSTENTABLE+DEL+MEDIO+AMBIENTE&format=&max=10&offset=0&accionRegreso=busqueda . Dirección Forestal de Manejo del Fuego |
| Supuestos | Existe interés, compromiso y coordinación entre las diferentes instancias de gobierno (Federal, Estatal y Municipal) y la comunicación asertiva y seguimiento a los acuerdos |
| Observaciones | |
| Id_mir | 799 |

- 1 El presente documento despliega la información perteneciente a los indicadores estratégicos y gestión de aquellos programas presupuestarios que proveen de bienes y servicios que generan valor público a la ciudadanía jalisciense
- 2 Se muestra el número del Componente relacionado con el indicador.

GOBIERNO DEL ESTADO DE JALISCO
PRESUPUESTO DE EGRESOS PARA EL EJERCICIO FISCAL 2018
Ficha Técnica de Indicador

Sistema de Evaluación del Desempeño (SED)

Gobierno del Estado de Jalisco Secretaría de Planeación, Administración y Finanzas

Datos del Programa

Manejo, Conservación, Restauración y Protección de los ecosistemas del Estado

Eje: Territorio y medio ambiente sustentable

Tema: Medio ambiente y acción climática

¿Quién gasta?

| | | |
|---|---|---|
| 10 Unidad Presupuestal | 000 Unidad Responsable | 00231 Unidad Ejecutora del Gasto |
| Secretaría de Medio Ambiente y Desarrollo Territorial | Secretaría de Medio Ambiente y Desarrollo Territorial | Dirección General Forestal y de Sustentabilidad |

¿Para qué se gasta?

| | | |
|-------------------|----------------------|---|
| Finalidad | Función | Subfunción |
| Desarrollo Social | Protección Ambiental | Protección de la Diversidad Biológica y del Paisaje |

Presupuesto asignado al Programa Presupuestario

Monto

Objetivos

| | | |
|--------------|-------------------------|--|
| Nivel | Clave Componente | Resumen Narrativo |
| Componente | E3 | Programa Estatal de Manejo del Fuego, elaborado y ejecutado para la protección de los ecosistemas forestales del Estado de Jalisco |

Datos del Indicador

| | |
|--|--|
| Denominación | Método de cálculo |
| Superficie afectada por incendios forestales | (Número de hectáreas afectadas por incendios forestales (Realizado) / Número de hectáreas afectadas por incendios forestales (Programado)) * 100 |

Descripción del Indicador
Este indicador mide la superficie afectada por incendios forestales, ocasionados por la intervención humana y condiciones climatológicas adversas, con la finalidad de prevenir y disminuir los factores de riesgo, y restaurar áreas dañadas

| | | | | | |
|--------------------------|---------|--------------------------------|------------|--------------------------------------|------|
| Tipo de Indicador | Gestión | Dimensión del Indicador | Eficacia | Año de Medición del Resultado | 2018 |
| Cobertura | Estatal | Frecuencia de Medición | Trimestral | | |

Desagregado meta valor por género

| | | | | | | | | | | | | | | | | | |
|---|------------------------------|--------------------------------|--------------------------------------|---------------|--------------|---|--|--|--|--|--|--|------|--------|----------|---------------|---------------|
| Parámetros de semaforización | Meta Institucional | Meta Valor | Unidad de medida (meta valor) | Hombre | Mujer | | | | | | | | | | | | |
| <table style="width: 100%; text-align: center;"> <tr> <td style="border: 1px solid black; padding: 2px;">130</td> <td style="border: 1px solid black; padding: 2px;">80.01</td> <td style="border: 1px solid black; padding: 2px;">80.00</td> <td style="border: 1px solid black; padding: 2px;">60.01</td> <td style="border: 1px solid black; padding: 2px;">60.00</td> <td style="border: 1px solid black; padding: 2px;">0</td> </tr> <tr> <td style="background-color: red; width: 15px; height: 15px;"></td> <td style="background-color: red; width: 15px; height: 15px;"></td> <td style="background-color: yellow; width: 15px; height: 15px;"></td> <td style="background-color: yellow; width: 15px; height: 15px;"></td> <td style="background-color: green; width: 15px; height: 15px;"></td> <td style="background-color: green; width: 15px; height: 15px;"></td> </tr> </table> | 130 | 80.01 | 80.00 | 60.01 | 60.00 | 0 | | | | | | | 100% | 80,000 | Hectárea | No disponible | No disponible |
| 130 | 80.01 | 80.00 | 60.01 | 60.00 | 0 | | | | | | | | | | | | |
| | | | | | | | | | | | | | | | | | |
| | Sentido del Indicador | Línea Base (meta valor) | Año (Línea base) | | | | | | | | | | | | | | |
| | Descendente | 80,000 | 2017 | | | | | | | | | | | | | | |

Variables del Indicador

| | | |
|---|-------------------------|----------------------------|
| Nombre de la Variable | Unidad de medida | Tipo de Acumulación |
| Número de hectáreas afectadas por incendios forestales (realizado) | Hectárea | Suma |
| Número de hectáreas afectadas por incendios forestales (programado) | Hectárea | Suma |

| | |
|-------------------------------|---|
| Fuente de Información | Secretaría de Medio Ambiente y Desarrollo Territorial y Comisión Nacional Forestal, 2018. Monitoreo de Indicadores del Desarrollo (MIDE, Jalisco). Página https://seplan.app.jalisco.gob.mx/mide/panelCiudadano/detalleIndicador/1578?dimension=&tema=&dependencia=&nivel=&periodo=&sentido=&sortBusqueda=1&vista=1&palabraClave=incendios&format=&max=10&offset=0&accionRegreso=busqueda Web: |
| Medios de verificación | Monitoreo de Indicadores del Desarrollo (MIDE, Jalisco). https://seplan.app.jalisco.gob.mx/mide/panelCiudadano/detalleIndicador/1424?dimension=&tema=&dependencia=&nivel=&periodo=&sentido=&sortBusqueda=1&vista=1&palabraClave=MANEJO+SUSTENTABLE+DEL+MEDIO+AMBIENTE&format=&max=10&offset=0&accionRegreso=busqueda . Dirección Forestal de Manejo del Fuego |
| Supuestos | Existe interés, compromiso y coordinación entre las diferentes instancias de gobierno (Federal, Estatal y Municipal) y la comunicación asertiva y seguimiento a los acuerdos |
| Observaciones | |
| Id_mir | 831 |

- 1 El presente documento despliega la información perteneciente a los indicadores estratégicos y gestión de aquellos programas presupuestarios que proveen de bienes y servicios que generan valor público a la ciudadanía jalisciense
- 2 Se muestra el número del Componente relacionado con el indicador.

GOBIERNO DEL ESTADO DE JALISCO
PRESUPUESTO DE EGRESOS PARA EL EJERCICIO FISCAL 2018
Ficha Técnica de Indicador

Sistema de Evaluación del Desempeño (SED)

Gobierno del Estado de Jalisco Secretaría de Planeación, Administración y Finanzas

Datos del Programa

Desarrollo urbano

Eje: Territorio y medio ambiente sustentable

Tema: Medio ambiente y acción climática

¿Quién gasta?

| | | | | | |
|---|---------------------|---|--------------------|--|----------------------------|
| 10 | Unidad Presupuestal | 000 | Unidad Responsable | 00232 | Unidad Ejecutora del Gasto |
| Secretaría de Medio Ambiente y Desarrollo Territorial | | Secretaría de Medio Ambiente y Desarrollo Territorial | | Dirección General de Planeación y Gestión Urbana Sustentable | |

¿Para qué se gasta?

| | | |
|-------------------|----------------------|-------------------------------|
| Finalidad | Función | Subfunción |
| Desarrollo Social | Protección Ambiental | Otros de Protección Ambiental |

Presupuesto asignado al Programa Presupuestario

Monto

Objetivos

| | | |
|-------|------------------|--|
| Nivel | Clave Componente | Resumen Narrativo |
| Fin | | Contribuir al desarrollo regional y urbano del estado, promoviendo un desarrollo urbano sostenible, equitativo y ordenado mediante la actualización y armonización de planes de desarrollo urbano y programas territoriales. |

Datos del Indicador

| | |
|---|--|
| Denominación | Método de cálculo |
| Grado de avance en la posición en el subíndice "Manejo Sustentable del Medio Ambiente" del IMCO | (Posición en el subíndice "Manejo Sustentable del Medio Ambiente" del IMCO (Realizado)/Posición en el subíndice "Manejo Sustentable del Medio Ambiente" del IMCO (Programado))*100 |

Descripción del Indicador

A través de 11 indicadores, este subíndice califica la capacidad de las entidades para interactuar de manera sostenible con el entorno natural en el que se ubican y aprovechar los recursos naturales de los que disponen. El subíndice también mide el grado de sustentabilidad de las empresas privadas ubicadas en las distintas entidades del país.

| | | | | | |
|--------------------------|-------------|--------------------------------|----------|--------------------------------------|------|
| Tipo de Indicador | Estratégico | Dimensión del Indicador | Eficacia | Año de Medición del Resultado | 2018 |
| Cobertura | Estatral | Frecuencia de Medición | Bienal | | |

Desagregado meta valor por género

| | | | | | |
|---|------------------------------|--------------------------------|-------------------------------|---------------|---------------|
| Parámetros de semaforización | Meta Institucional | Meta Valor | Unidad de medida (meta valor) | Hombre | Mujer |
| <input type="text" value="130"/> <input type="text" value="120.00"/> <input type="text" value="119.99"/> <input type="text" value="100.01"/> <input type="text" value="100.00"/> <input type="text" value="0"/> | 100% | 22 | Posición | No disponible | No disponible |
| ■ ■ ■ ■ ■ ■ | Sentido del Indicador | Línea Base (meta valor) | Año (Línea base) | | |
| | Descendente | 23 | 2014 | | |

Variables del Indicador

| | | |
|--|-------------------------|----------------------------|
| Nombre de la Variable | Unidad de medida | Tipo de Acumulación |
| Posición en el subíndice "Manejo Sustentable del Medio Ambiente" del IMCO (realizado) | Posición | Valor presente |
| Posición en el subíndice "Manejo Sustentable del Medio Ambiente" del IMCO (programado) | Posición | Valor presente |

| | |
|-------------------------------|---|
| Fuente de Información | IMCO, Índice de Competitividad Estatal. |
| Medios de verificación | Página <input type="text" value="https://seplan.app.jalisco.gob.mx/mide/panelCiudadano/detalleIndicador/1424?temaElemental=8&format=&sortBusqueda=1&max=10&offset=10&vista=1&accionRegreso=busqueda"/> Web <input type="text" value="MIDE"/> Jalisco: <input type="text" value="Secretaría de Medio Ambiente y Desarrollo Territorial."/> |

Supuestos Se cuenta con la publicación correspondiente en tiempo y forma de los resultados del Subíndice Manejo Sustentable del Medio Ambiente del Índice de Competitividad por parte del Instituto Mexicano para la Competitividad (IMCO).

Observaciones

Id_mir

- 1 El presente documento despliega la información perteneciente a los indicadores estratégicos y gestión de aquellos programas presupuestarios que proveen de bienes y servicios que generan valor público a la ciudadanía jalisciense
- 2 Se muestra el número del Componente relacionado con el indicador.

GOBIERNO DEL ESTADO DE JALISCO
PRESUPUESTO DE EGRESOS PARA EL EJERCICIO FISCAL 2018
Ficha Técnica de Indicador

Sistema de Evaluación del Desempeño (SED)

Gobierno del Estado de Jalisco Secretaría de Planeación, Administración y Finanzas

Datos del Programa

Desarrollo urbano

Eje: Territorio y medio ambiente sustentable

Tema: Medio ambiente y acción climática

¿Quién gasta?

| | | | | | |
|---|---------------------|---|--------------------|--|----------------------------|
| 10 | Unidad Presupuestal | 000 | Unidad Responsable | 00232 | Unidad Ejecutora del Gasto |
| Secretaría de Medio Ambiente y Desarrollo Territorial | | Secretaría de Medio Ambiente y Desarrollo Territorial | | Dirección General de Planeación y Gestión Urbana Sustentable | |

¿Para qué se gasta?

| | | |
|-------------------|----------------------|-------------------------------|
| Finalidad | Función | Subfunción |
| Desarrollo Social | Protección Ambiental | Otros de Protección Ambiental |

Presupuesto asignado al Programa Presupuestario

Monto

Objetivos

| | | |
|-----------|------------------|--|
| Nivel | Clave Componente | Resumen Narrativo |
| Propósito | | Los municipios y centros de población del estado cuentan con los diversos planes e instrumentos de desarrollo urbano actualizados y armonizados. |

Datos del Indicador

| | |
|--|--|
| Denominación | Método de cálculo |
| Porcentaje de Planes de desarrollo urbano actualizados en localidades de 15 mil o más habitantes | $(\text{Planes de desarrollo urbano de centro de población actualizados (Realizado)} / \text{Planes de desarrollo urbano de centro de población actualizados (Programado)}) * 100$ |

Descripción del Indicador

Este indicador resulta de participar por ley, en la consulta pública, de los planes de desarrollo urbano, revisando que su elaboración se apegue a los objetivos y contenido que señala el Código Urbano para su aprobación, publicación e inscripción en el registro público de la propiedad; promoviendo, apoyando y vigilando el desarrollo urbano sustentable de los diversos centros de población del Estado, mediante una adecuada planificación y zonificación de los mismos, con estricto apego a la legislación en materia urbanística y de acuerdo a las solicitudes de apoyo técnico que se ingresen a esta Secretaría.

| | | | | | |
|--------------------------|--|--------------------------------|---------------------------------------|--------------------------------------|-----------------------------------|
| Tipo de Indicador | <input type="text" value="Estratégico"/> | Dimensión del Indicador | <input type="text" value="Eficacia"/> | Año de Medición del Resultado | <input type="text" value="2018"/> |
| Cobertura | <input type="text" value="Estatal"/> | Frecuencia de Medición | <input type="text" value="Anual"/> | | |

Desagregado meta valor por género

| | | | | | | |
|-------------------------------------|-------|------------------------------|--------------------------------|--------------------------------------|---------------|---------------|
| Parámetros de semaforización | | Meta Institucional | Meta Valor | Unidad de medida (meta valor) | Hombre | Mujer |
| 0 | 60.01 | 100% | 27 | Plan estatal | No disponible | No disponible |
| 60.00 | 80.01 | Sentido del Indicador | Línea Base (meta valor) | Año (Línea base) | | |
| 80.00 | 130 | Ascendente | 23 | 2015 | | |

Variables del Indicador

| | | |
|--|-------------------------|----------------------------|
| Nombre de la Variable | Unidad de medida | Tipo de Acumulación |
| Planes de desarrollo urbano de centro de población actualizados (realizado) | Plan estatal | Valor presente |
| Planes de desarrollo urbano de centro de población actualizados (programado) | Plan estatal | Valor presente |

| | |
|-------------------------------|--|
| Fuente de Información | Secretaría de Medio Ambiente y Desarrollo Territorial, Gobierno de Jalisco. |
| Medios de verificación | Página Web MIDE Jalisco: https://seplan.app.jalisco.gob.mx/mide/panelCiudadano/detalleIndicador/1663?dimension=&tema=&dependencia=&nivel=&periodo=&sentido=&sortBusq ueda=1&vista=1&palabraClave=planes&format=&max=10&offset=0&accionRegreso=busqueda , Proyecto de armonización: Programa Estatal de Desarrollo Urbano, armonizado con el Código Urbano y la Ley General de Asentamientos Humanos, concluido, aprobado y publicado para su seguimiento. Área responsable: Dirección General de Planeación y Gestión Urbana, Secretaría de Medio Ambiente y Desarrollo Territorial. |

Supuestos Se tienen los instrumentos de planeación vigentes y la colaboración de las autoridades en el ámbito federal, estatal y municipal para lograr la actualización y armonización en materia de planeación.

Observaciones

Id. mir

- 1 El presente documento despliega la información perteneciente a los indicadores estratégicos y gestión de aquellos programas presupuestarios que provienen de bienes y servicios que generan valor público a la ciudadanía jalisciense
- 2 Se muestra el número del Componente relacionado con el indicador.

GOBIERNO DEL ESTADO DE JALISCO
PRESUPUESTO DE EGRESOS PARA EL EJERCICIO FISCAL 2018
Ficha Técnica de Indicador

Sistema de Evaluación del Desempeño (SED)

Gobierno del Estado de Jalisco Secretaría de Planeación, Administración y Finanzas

Datos del Programa

Desarrollo urbano

Eje: Territorio y medio ambiente sustentable

Tema: Medio ambiente y acción climática

¿Quién gasta?

| | | | | | |
|---|---------------------|---|--------------------|--|----------------------------|
| 10 | Unidad Presupuestal | 000 | Unidad Responsable | 00232 | Unidad Ejecutora del Gasto |
| Secretaría de Medio Ambiente y Desarrollo Territorial | | Secretaría de Medio Ambiente y Desarrollo Territorial | | Dirección General de Planeación y Gestión Urbana Sustentable | |

¿Para qué se gasta?

| | | |
|-------------------|----------------------|-------------------------------|
| Finalidad | Función | Subfunción |
| Desarrollo Social | Protección Ambiental | Otros de Protección Ambiental |

Presupuesto asignado al Programa Presupuestario

Monto

Objetivos

| | | |
|------------|------------------|---|
| Nivel | Clave Componente | Resumen Narrativo |
| Componente | M3 | Planes de Desarrollo Urbano de Centros de Población, Planes Parciales de Distrito y Planes Parciales de Subdistrito validados para su aplicación y cumplimiento de conformidad con la Ley |

Datos del Indicador

| | |
|--|--|
| Denominación | Método de cálculo |
| Total de planes de desarrollo urbano validados | $(\text{Número de planes de desarrollo urbano validados (Realizado)} / \text{Número de planes de desarrollo urbano validados (Programado)}) * 100$ |

Descripción del Indicador
Este indicador mostrará el número de planes de desarrollo urbano de centro de población, planes parciales de distrito y planes parciales de subdistrito validados según su congruencia con los instrumentos de planeación vigentes.

| | | | | | |
|--------------------------|----------|--------------------------------|-----------|--------------------------------------|------|
| Tipo de Indicador | Gestión | Dimensión del Indicador | Eficacia | Año de Medición del Resultado | 2018 |
| Cobertura | Estatral | Frecuencia de Medición | Semestral | | |

| | | | | | | |
|-------------------------------------|-------|------------------------------|-------------------------|-------------------------------|-----------------------------------|-------|
| Parámetros de semaforización | | Meta Institucional | Meta Valor | Unidad de medida (meta valor) | Desagregado meta valor por género | |
| | | 100% | 20 | Plan | Hombre | Mujer |
| 0 | 60.00 | 60.01 | 80.00 | 80.01 | 130 | |
| | | | | | | |
| | | Sentido del Indicador | Línea Base (meta valor) | Año (Línea base) | | |
| | | Ascendente | No disponible | No disponible | | |

Variables del Indicador

| | | |
|--|-------------------------|----------------------------|
| Nombre de la Variable | Unidad de medida | Tipo de Acumulación |
| Número de planes de desarrollo urbano validados (realizado) | Plan | Suma |
| Número de planes de desarrollo urbano validados (programado) | Plan | Suma |

Fuente de Información Planes de desarrollo urbano de centros de población, planes parciales de distrito y planes parciales de subdistrito turnados por las autoridades correspondientes a la Dirección General de Planeación y Gestión Urbana para su validación.

Medios de verificación Planes en proceso de actualización recibidos por la Dirección General de Planeación y Gestión Urbana.

Supuestos Se cuenta con la colaboración de las dependencias municipales y federales para actualizar y armonizar los instrumentos de planeación.

Observaciones

Id_mir

- 1 El presente documento despliega la información perteneciente a los indicadores estratégicos y gestión de aquellos programas presupuestarios que proveen de bienes y servicios que generan valor público a la ciudadanía jalisciense
- 2 Se muestra el número del Componente relacionado con el indicador.

GOBIERNO DEL ESTADO DE JALISCO
PRESUPUESTO DE EGRESOS PARA EL EJERCICIO FISCAL 2018
Ficha Técnica de Indicador

Sistema de Evaluación del Desempeño (SED)

Gobierno del Estado de Jalisco Secretaría de Planeación, Administración y Finanzas

Datos del Programa

Desarrollo urbano

Eje: Territorio y medio ambiente sustentable

Tema: Medio ambiente y acción climática

¿Quién gasta?

| | | | | | |
|---|---------------------|---|--------------------|--|----------------------------|
| 10 | Unidad Presupuestal | 000 | Unidad Responsable | 00232 | Unidad Ejecutora del Gasto |
| Secretaría de Medio Ambiente y Desarrollo Territorial | | Secretaría de Medio Ambiente y Desarrollo Territorial | | Dirección General de Planeación y Gestión Urbana Sustentable | |

¿Para qué se gasta?

| | | |
|-------------------|----------------------|-------------------------------|
| Finalidad | Función | Subfunción |
| Desarrollo Social | Protección Ambiental | Otros de Protección Ambiental |

Presupuesto asignado al Programa Presupuestario

Monto

Objetivos

| | | |
|------------|------------------|---|
| Nivel | Clave Componente | Resumen Narrativo |
| Componente | M1 | Proyectos de urbanización validados para su inclusión en los planes de desarrollo |

Datos del Indicador

| | |
|---|--|
| Denominación Total de proyectos de urbanización validados | Método de cálculo (Número de proyectos de urbanización validados (Realizado) / Número de proyectos de urbanización validados (Programado))*100 |
|---|--|

Descripción del Indicador
Este indicador mostrará el número de proyectos de urbanización que fueron validados.

| | | | | | |
|--------------------------|---------|--------------------------------|-----------|--------------------------------------|------|
| Tipo de Indicador | Gestión | Dimensión del Indicador | Eficacia | Año de Medición del Resultado | 2018 |
| Cobertura | Estatal | Frecuencia de Medición | Semestral | | |

Desagregado meta valor por género

| | | | | | | |
|-------------------------------------|-------|------------------------------|--------------------------------|-------------------------------|---------------|---------------|
| Parámetros de semaforización | | Meta Institucional | Meta Valor | Unidad de medida (meta valor) | Hombre | Mujer |
| | | 100% | 16 | Proyecto | No disponible | No disponible |
| 0 | 60.00 | 60.01 | 80.00 | 80.01 | 130 | |
| | | Sentido del Indicador | Línea Base (meta valor) | Año (Línea base) | | |
| | | Ascendente | No disponible | No disponible | | |

Variables del Indicador

| | | |
|--|-------------------------|----------------------------|
| Nombre de la Variable | Unidad de medida | Tipo de Acumulación |
| Número de proyectos de urbanización validados (realizado) | Proyecto | Suma |
| Número de proyectos de urbanización validados (programado) | Proyecto | Suma |

| | |
|-------------------------------|--|
| Fuente de Información | Proyectos de urbanización turnados por las autoridades municipales correspondientes. |
| Medios de verificación | Proyectos de urbanización validados en posesión de las autoridades municipales correspondientes. |
| Supuestos | Se cuenta con la participación de las instancias en materia de planeación municipal para coadyuvar en la validación de sus planes y programas. |
| Observaciones | |
| Id_mir | 832 |

- 1 El presente documento despliega la información perteneciente a los indicadores estratégicos y gestión de aquellos programas presupuestarios que proveen de bienes y servicios que generan valor público a la ciudadanía jalisciense
- 2 Se muestra el número del Componente relacionado con el indicador.

GOBIERNO DEL ESTADO DE JALISCO
PRESUPUESTO DE EGRESOS PARA EL EJERCICIO FISCAL 2018
Ficha Técnica de Indicador

Sistema de Evaluación del Desempeño (SED)

Gobierno del Estado de Jalisco Secretaría de Planeación, Administración y Finanzas

Datos del Programa

Normatividad, Seguridad y Justicia Ambiental

Eje: Territorio y medio ambiente sustentable

Tema: Medio ambiente y acción climática

¿Quien gasta?

| 10 Unidad Presupuestal | 156 Unidad Responsable | 00233 Unidad Ejecutora del Gasto |
|---|---|---|
| Secretaría de Medio Ambiente y Desarrollo Territorial | Secretaría de Medio Ambiente y Desarrollo Territorial (Procuraduría Estatal de Protección al Ambiente (PROEPA)) | Procuraduría Estatal de Protección al Ambiente (PROEPA) |

¿Para qué se gasta?

| Finalidad | Función | Subfunción |
|-------------------|----------------------|-------------------------------|
| Desarrollo Social | Protección Ambiental | Reducción de la Contaminación |

Presupuesto asignado al Programa Presupuestario

Monto

Objetivos

| Nivel | Clave Componente | Resumen Narrativo |
|-------|------------------|--|
| Fin | | Contribuir al incremento de la sostenibilidad del medio ambiente y reducir la vulnerabilidad ante el cambio climático, mediante la vigilancia y sanción de las normas correspondientes y otras medidas preventivas y de fomento en el Estado de Jalisco. |

Datos del Indicador

| Denominación | Método de cálculo |
|---|--|
| Grado de avance en la posición en el subíndice "Manejo Sustentable del Medio Ambiente" del IMCO | (Posición en el subíndice "Manejo Sustentable del Medio Ambiente" del IMCO (Realizado)/Posición en el subíndice "Manejo Sustentable del Medio Ambiente" del IMCO (Programado))*100 |

Descripción del Indicador

A través de 11 indicadores, este subíndice califica la capacidad de las entidades para interactuar de manera sostenible con el entorno natural en el que se ubican y aprovechar los recursos naturales de los que disponen. El subíndice también mide el grado de sustentabilidad de las empresas privadas ubicadas en las distintas entidades del país.

| | | | | | |
|--------------------------|--|--------------------------------|---------------------------------------|--------------------------------------|-----------------------------------|
| Tipo de Indicador | <input type="text" value="Estratégico"/> | Dimensión del Indicador | <input type="text" value="Eficacia"/> | Año de Medición del Resultado | <input type="text" value="2018"/> |
| Cobertura | <input type="text" value="Estatal"/> | Frecuencia de Medición | <input type="text" value="Bienal"/> | | |

Desagregado meta valor por género

| Parámetros de semaforización | | | | | | Meta Institucional | Meta Valor | Unidad de medida (meta valor) | Hombre | Mujer |
|----------------------------------|-------------------------------------|-------------------------------------|-------------------------------------|-------------------------------------|--------------------------------|--|---------------------------------|---------------------------------------|--|--|
| <input type="text" value="130"/> | <input type="text" value="120.00"/> | <input type="text" value="119.99"/> | <input type="text" value="100.01"/> | <input type="text" value="100.00"/> | <input type="text" value="0"/> | <input type="text" value="100%"/> | <input type="text" value="22"/> | <input type="text" value="Posición"/> | <input type="text" value="No disponible"/> | <input type="text" value="No disponible"/> |
| | | | | | | Sentido del Indicador | Línea Base (meta valor) | Año (Línea base) | | |
| | | | | | | <input type="text" value="Descendente"/> | <input type="text" value="23"/> | <input type="text" value="2014"/> | | |

VARIABLES DEL INDICADOR

| Nombre de la Variable | Unidad de medida | Tipo de Acumulación |
|--|---------------------------------------|---|
| Posición en el subíndice "Manejo Sustentable del Medio Ambiente" del IMCO (realizado) | <input type="text" value="Posición"/> | <input type="text" value="Valor presente"/> |
| Posición en el subíndice "Manejo Sustentable del Medio Ambiente" del IMCO (programado) | <input type="text" value="Posición"/> | <input type="text" value="Valor presente"/> |

| | |
|-------------------------------|---|
| Fuente de Información | IMCO, Índice de Competitividad Estatal. |
| Medios de verificación | Página Web Mide Jalisco: https://seplan.app.jalisco.gob.mx/mide/panelCiudadano/detalleIndicador/1424?temaElemental=8&format=&sortBusqueda=1&max=10&offset=10&vista=1&accionRegreso=busqueda Area responsable: Secretaría de Medio Ambiente y Desarrollo Territorial. |

Supuestos Se cuenta con la publicación correspondiente en tiempo y forma de los resultados del Subíndice Manejo Sustentable del Medio Ambiente del Índice de Competitividad por parte del Instituto Mexicano para la Competitividad (IMCO).

Observaciones

Id_mir

- 1 El presente documento despliega la información perteneciente a los indicadores estratégicos y gestión de aquellos programas presupuestarios que proveen de bienes y servicios que generan valor público a la ciudadanía jalisciense
- 2 Se muestra el número del Componente relacionado con el indicador.

GOBIERNO DEL ESTADO DE JALISCO
PRESUPUESTO DE EGRESOS PARA EL EJERCICIO FISCAL 2018
Ficha Técnica de Indicador

Sistema de Evaluación del Desempeño (SED)

Gobierno del Estado de Jalisco Secretaría de Planeación, Administración y Finanzas

Datos del Programa

Normatividad, Seguridad y Justicia Ambiental

Eje: Territorio y medio ambiente sustentable Tema: Medio ambiente y acción climática

¿Quién gasta?

| | | |
|---|---|---|
| 10 Unidad Presupuestal | 156 Unidad Responsable | 00233 Unidad Ejecutora del Gasto |
| Secretaría de Medio Ambiente y Desarrollo Territorial | Secretaría de Medio Ambiente y Desarrollo Territorial (Procuraduría Estatal de Protección al Ambiente (PROEPA)) | Procuraduría Estatal de Protección al Ambiente (PROEPA) |

¿Para qué se gasta?

| | | |
|-------------------|----------------------|-------------------------------|
| Finalidad | Función | Subfunción |
| Desarrollo Social | Protección Ambiental | Reducción de la Contaminación |

Presupuesto asignado al Programa Presupuestario

| | |
|--------------|-----------------|
| Monto | \$16,726,732.00 |
|--------------|-----------------|

Objetivos

| | | |
|--------------|-------------------------|---|
| Nivel | Clave Componente | Resumen Narrativo |
| Propósito | | Las empresas y promoventes de proyectos públicos y privados que estén relacionadas con el medio ambiente, son verificadas mediante inspecciones para comprobar el cumplimiento de la normatividad ambiental y así contribuya al mejoramiento del medio ambiente y propicie el derecho a un ambiente sano para con ello sancionar a quien provoque daño y deterioro ambiental según lo dispuesto por la ley. |

Datos del Indicador

| | |
|---|--|
| Denominación | Método de cálculo |
| Porcentaje de Cumplimiento de la normatividad ambiental por empresas o proyectos en segunda visita de la PROEPA | (Cumplimiento de la Normatividad Ambiental (Realizado)/Cumplimiento de la Normatividad Ambiental (Programado))*100 |

Descripción del Indicador

Para verificar el cumplimiento ambiental de una empresa, la PROEPA realiza una visita de inspección y una segunda visita de verificación, así mide el porcentaje de empresas o proyectos que en la primera visita se encontraron fuera de norma, y que al momento de visitarse por segunda ocasión, cumplieron las medidas de seguridad o de urgente aplicación decretadas en la visita anterior. El porcentaje reportado corresponde exclusivamente al número de empresas o proyectos que cumplieron en las verificaciones efectuadas en lo que va del año.

| | | | | | |
|--------------------------|-------------|--------------------------------|----------|--------------------------------------|------|
| Tipo de Indicador | Estratégico | Dimensión del Indicador | Eficacia | Año de Medición del Resultado | 2018 |
| Cobertura | Estatal | Frecuencia de Medición | Mensual | | |

| | | | | | | |
|--|-------|------------------------------|--------------------------------|--------------------------------------|---------------|---------------|
| Desagregado meta valor por género | | | | | | |
| Parámetros de semaforización | | Meta Institucional | Meta Valor | Unidad de medida (meta valor) | Hombre | Mujer |
| 0 | 60.01 | 100% | 85 | Porcentaje | No disponible | No disponible |
| 60.00 | 80.01 | Sentido del Indicador | Línea Base (meta valor) | Año (Línea base) | | |
| 80.00 | 130 | Ascendente | 78 | 2015 | | |

Variables del Indicador

| | | |
|--|-------------------------|----------------------------|
| Nombre de la Variable | Unidad de medida | Tipo de Acumulación |
| Cumplimiento de la Normatividad Ambiental (realizado) | Porcentaje | Valor presente |
| Cumplimiento de la Normatividad Ambiental (programado) | Porcentaje | Valor presente |

| | |
|-------------------------------|--|
| Fuente de Información | Secretaría de Medio Ambiente y Desarrollo Territorial, Gobierno de Jalisco. |
| Medios de verificación | Página web MIDE Jalisco: https://seplan.app.jalisco.gob.mx/mide/panelCiudadano/detalleIndicador/1457?dimension=&tema=&dependencia=&nivel=&periodo=&sentido=&sortBusqueda=1&vista=1&palabraClave=proepa&format=&max=10&offset=0&accionRegreso=busqueda Dependencia que reporta en MIDE: Secretaría de Medio Ambiente y Desarrollo Territorial. |
| Supuestos | Se cumple con la normatividad ambiental por parte de las empresas y promoventes verificados. |
| Observaciones | |
| Id_mir | 858 |

1 El presente documento despliega la información perteneciente a los indicadores estratégicos y gestión de aquellos programas presupuestarios que provienen de bienes y servicios que generan valor público a la ciudadanía jalisciense

GOBIERNO DEL ESTADO DE JALISCO
PRESUPUESTO DE EGRESOS PARA EL EJERCICIO FISCAL 2018
Ficha Técnica de Indicador

Sistema de Evaluación del Desempeño (SED)

Gobierno del Estado de Jalisco Secretaría de Planeación, Administración y Finanzas

Datos del Programa

Normatividad, Seguridad y Justicia Ambiental

Eje: Territorio y medio ambiente sustentable

Tema: Medio ambiente y acción climática

¿Quién gasta?

| 10 Unidad Presupuestal | 156 Unidad Responsable | 00233 Unidad Ejecutora del Gasto |
|---|---|---|
| Secretaría de Medio Ambiente y Desarrollo Territorial | Secretaría de Medio Ambiente y Desarrollo Territorial (Procuraduría Estatal de Protección al Ambiente (PROEPA)) | Procuraduría Estatal de Protección al Ambiente (PROEPA) |

¿Para qué se gasta?

| Finalidad | Función | Subfunción |
|-------------------|----------------------|-------------------------------|
| Desarrollo Social | Protección Ambiental | Reducción de la Contaminación |

Presupuesto asignado al Programa Presupuestario

Monto

Objetivos

| Nivel | Clave Componente | Resumen Narrativo |
|------------|------------------|---|
| Componente | E1 | Visitas de inspecciones y verificaciones de competencia estatal efectuadas a empresas |

Datos del Indicador


| Denominación | Método de cálculo |
|--|--|
| Total de inspecciones y verificaciones realizadas. | $(\text{Número de visitas de inspección y verificación (Realizado)} / \text{Número de visitas de inspección y verificación (Programado)}) * 100$ |

Descripción del Indicador

Este indicador expresa la cantidad de visitas de inspección y verificación realizadas a empresas de competencia Estatal para corroborar el cumplimiento normativo.

| | | | | | |
|--------------------------|--------------------------------------|--------------------------------|---|--------------------------------------|-----------------------------------|
| Tipo de Indicador | <input type="text" value="Gestión"/> | Dimensión del Indicador | <input type="text" value="Eficiencia"/> | Año de Medición del Resultado | <input type="text" value="2018"/> |
| Cobertura | <input type="text" value="Estatal"/> | Frecuencia de Medición | <input type="text" value="Mensual"/> | | |

Desagregado meta valor por género

| Parámetros de semaforización | | | | | | Meta Institucional | Meta Valor | Unidad de medida (meta valor) | Hombre | Mujer |
|---|-------|-------|-------|-------|-----|------------------------------|--------------------------------|-------------------------------|---------------|---------------|
| 0 | 60.00 | 60.01 | 80.00 | 80.01 | 130 | 100% | 500 | Inspección | No disponible | No disponible |
|  | | | | | | Sentido del Indicador | Línea Base (meta valor) | Año (Línea base) | | |
| | | | | | | Ascendente | 400 | 2016 | | |

Variables del Indicador

| Nombre de la Variable | Unidad de medida | Tipo de Acumulación |
|---|------------------|---------------------|
| Número de visitas de inspección y verificación (realizado) | Inspección | Suma |
| Número de visitas de inspección y verificación (programado) | Inspección | Suma |

Fuente de Información

Información interna: Archivo: actos de inspección. Área responsable: Dirección de Proyectos Estratégicos e Información Ambiental de la Procuraduría Estatal de Protección al Ambiente, 2018.

Medios de verificación

Información interna: Base de datos unificada de inspección y vigilancia 2018. Área responsable: Dirección de Proyectos Estratégicos e Información Ambiental de la Procuraduría Estatal de Protección al Ambiente.

Supuestos

Se encuentran en operación las empresas programadas.

Observaciones

Id_mir

860

- 1 El presente documento despliega la información perteneciente a los indicadores estratégicos y gestión de aquellos programas presupuestarios que proveen de bienes y servicios que generan valor público a la ciudadanía jalisciense
- 2 Se muestra el número del Componente relacionado con el indicador.

GOBIERNO DEL ESTADO DE JALISCO
PRESUPUESTO DE EGRESOS PARA EL EJERCICIO FISCAL 2018
Ficha Técnica de Indicador

Sistema de Evaluación del Desempeño (SED)

Gobierno del Estado de Jalisco Secretaría de Planeación, Administración y Finanzas

Datos del Programa

Normatividad, Seguridad y Justicia Ambiental

Eje: Territorio y medio ambiente sustentable

Tema: Medio ambiente y acción climática

¿Quién gasta?

| 10 Unidad Presupuestal | 156 Unidad Responsable | 00233 Unidad Ejecutora del Gasto |
|---|---|---|
| Secretaría de Medio Ambiente y Desarrollo Territorial | Secretaría de Medio Ambiente y Desarrollo Territorial (Procuraduría Estatal de Protección al Ambiente (PROEPA)) | Procuraduría Estatal de Protección al Ambiente (PROEPA) |

¿Para qué se gasta?

| Finalidad | Función | Subfunción |
|-------------------|----------------------|-------------------------------|
| Desarrollo Social | Protección Ambiental | Reducción de la Contaminación |

Presupuesto asignado al Programa Presupuestario

Monto

Objetivos

| Nivel | Clave Componente | Resumen Narrativo |
|------------|------------------|--|
| Componente | E2 | Eventos técnico normativos, impartidos a funcionarios de gobierno municipal y población en general para fortalecer sus conocimientos en la normatividad ambiental para la protección de los recursos naturales |

Datos del Indicador

| Denominación | Método de cálculo |
|--|--|
| Total de reuniones de concertación realizadas. | $(\text{Número de reuniones (Realizado)} / \text{Número de reuniones (Programado)}) * 100$ |

Descripción del Indicador

Este indicador reporta las reuniones, talleres y cursos de difusión de la normatividad como fortalecimiento a las capacidades de los funcionarios públicos y población en general para la protección de los recursos naturales. Este indicador reporta las reuniones, talleres y cursos de difusión de la normatividad como fortalecimiento a las capacidades de los funcionarios públicos y población en general para la protección de los recursos naturales. Este indicador reporta las reuniones, talleres y cursos de difusión de la normatividad como fortalecimiento a las capacidades de los funcionarios públicos y población en general para la protección de los recursos naturales.

| | | | | | |
|--------------------------|--------------------------------------|--------------------------------|---------------------------------------|--------------------------------------|-----------------------------------|
| Tipo de Indicador | <input type="text" value="Gestión"/> | Dimensión del Indicador | <input type="text" value="Eficacia"/> | Año de Medición del Resultado | <input type="text" value="2018"/> |
| Cobertura | <input type="text" value="Estatal"/> | Frecuencia de Medición | <input type="text" value="Mensual"/> | | |

Desagregado meta valor por género

| Parámetros de semaforzación | | | | | | Meta Institucional | Meta Valor | Unidad de medida (meta valor) | Hombre | Mujer |
|-----------------------------|-------|-------|-------|-------|-----|-----------------------|-------------------------|-------------------------------|---------------|---------------|
| 0 | 60.00 | 60.01 | 80.00 | 80.01 | 130 | 100% | 40 | Reunión | No disponible | No disponible |
| | | | | | | Sentido del Indicador | Línea Base (meta valor) | Año (Línea base) | | |
| | | | | | | Ascendente | 40 | 2015 | | |

Variables del Indicador

| Nombre de la Variable | Unidad de medida | Tipo de Acumulación |
|----------------------------------|------------------|---------------------|
| Número de reuniones (realizado) | Reunión | Suma |
| Número de reuniones (programado) | Reunión | Suma |

Fuente de Información Información interna: Archivo: Listas de asistencia. Área responsable: Dirección de Proyectos Estratégicos e Información Ambiental de la Procuraduría Estatal de Protección al Ambiente, 2018.

Medios de verificación Información interna, Listas de asistencia de los eventos realizados, Área responsable: Dirección de Proyectos Estratégicos e Información Ambiental de la Procuraduría Estatal de Protección al Ambiente.

Supuestos Se cuenta con la colaboración y disposición de las demás autoridades ambientales o del público objetivo.

Observaciones

Id_mir

- 1 El presente documento despliega la información perteneciente a los indicadores estratégicos y gestión de aquellos programas presupuestarios que proveen de bienes y servicios que generan valor público a la ciudadanía jalisciense
- 2 Se muestra el número del Componente relacionado con el indicador.

GOBIERNO DEL ESTADO DE JALISCO
PRESUPUESTO DE EGRESOS PARA EL EJERCICIO FISCAL 2018
Ficha Técnica de Indicador

Sistema de Evaluación del Desempeño (SED)

Gobierno del Estado de Jalisco Secretaría de Planeación, Administración y Finanzas

Datos del Programa

Normatividad, Seguridad y Justicia Ambiental

Eje: Territorio y medio ambiente sustentable

Tema: Medio ambiente y acción climática

¿Quién gasta?

| 10 Unidad Presupuestal | 156 Unidad Responsable | 00233 Unidad Ejecutora del Gasto |
|---|---|---|
| Secretaría de Medio Ambiente y Desarrollo Territorial | Secretaría de Medio Ambiente y Desarrollo Territorial (Procuraduría Estatal de Protección al Ambiente (PROEPA)) | Procuraduría Estatal de Protección al Ambiente (PROEPA) |

¿Para qué se gasta?

| Finalidad | Función | Subfunción |
|-------------------|----------------------|-------------------------------|
| Desarrollo Social | Protección Ambiental | Reducción de la Contaminación |

Presupuesto asignado al Programa Presupuestario

Monto

Objetivos

| Nivel | Clave Componente | Resumen Narrativo |
|------------|------------------|---|
| Componente | E3 | Capacitación a funcionarios, realizadas para fortalecer sus capacidades profesionales y puedan desempeñar satisfactoriamente las labores comisionadas |

Datos del Indicador

| Denominación | Método de cálculo |
|------------------------------------|--|
| Total de funcionarios capacitados. | (Número de funcionarios capacitados (Realizado) / Número de funcionarios capacitados (Programado))*100 |

Descripción del Indicador

Este indicador reporta el total de funcionarios que son capacitados para fortalecer técnicamente sus funciones y desempeño.

| | | | | | |
|--------------------------|--------------------------------------|--------------------------------|---|--------------------------------------|-----------------------------------|
| Tipo de Indicador | <input type="text" value="Gestión"/> | Dimensión del Indicador | <input type="text" value="Eficacia"/> | Año de Medición del Resultado | <input type="text" value="2018"/> |
| Cobertura | <input type="text" value="Estatal"/> | Frecuencia de Medición | <input type="text" value="Trimestral"/> | | |

Desagregado meta valor por género

| Parámetros de semaforización | | Meta Institucional | Meta Valor | Unidad de medida (meta valor) | Desagregado meta valor por género | | |
|------------------------------------|------------------------------------|---------------------------------------|---------------------------------------|--------------------------------------|--------------------------------------|-------|--|
| | | 100% | 40 | Persona | Hombre | Mujer | |
| 0 | 60.00 | 60.01 | 80.00 | 80.01 | 130 | | |
| ■ | ■ | ■ | ■ | ■ | ■ | | |
| | | Sentido del Indicador | Línea Base (meta valor) | Año (Línea base) | | | |
| | | Ascendente | 40 | 2015 | | | |

VARIABLES DEL INDICADOR

| Nombre de la Variable | Unidad de medida | Tipo de Acumulación |
|---|------------------|---------------------|
| Número de funcionarios capacitados (realizado) | Persona | Suma |
| Número de funcionarios capacitados (programado) | Persona | Suma |

Fuente de Información

Información Interna: Archivo: Listas de asistencia de funcionarios capacitados. Área responsable: Dirección de Proyectos Estratégicos e Información de la Procuraduría Estatal de Protección al Ambiente, 2018.

Medios de verificación

Información Interna: Listas de asistencia, fotografías. Área responsable: Dirección de Proyectos Estratégicos e Información Ambiental de la Procuraduría Estatal de Protección al Ambiente.

Supuestos

Se cuenta con los proveedores adecuados para impartir la capacitación requerida.

Observaciones

Id_ mir

- 1 El presente documento despliega la información perteneciente a los indicadores estratégicos y gestión de aquellos programas presupuestarios que proveen de bienes y servicios que generan valor público a la ciudadanía jalisciense
- 2 Se muestra el número del Componente relacionado con el indicador.

GOBIERNO DEL ESTADO DE JALISCO
PRESUPUESTO DE EGRESOS PARA EL EJERCICIO FISCAL 2018
Ficha Técnica de Indicador

Sistema de Evaluación del Desempeño (SED)

Gobierno del Estado de Jalisco Secretaría de Planeación, Administración y Finanzas

Datos del Programa

Normatividad, Seguridad y Justicia Ambiental

Eje: Territorio y medio ambiente sustentable

Tema: Medio ambiente y acción climática

¿Quién gasta?

| 10 Unidad Presupuestal | 156 Unidad Responsable | 00233 Unidad Ejecutora del Gasto |
|---|---|---|
| Secretaría de Medio Ambiente y Desarrollo Territorial | Secretaría de Medio Ambiente y Desarrollo Territorial (Procuraduría Estatal de Protección al Ambiente (PROEPA)) | Procuraduría Estatal de Protección al Ambiente (PROEPA) |

¿Para qué se gasta?

| Finalidad | Función | Subfunción |
|-------------------|----------------------|-------------------------------|
| Desarrollo Social | Protección Ambiental | Reducción de la Contaminación |

Presupuesto asignado al Programa Presupuestario

Monto

Objetivos

| Nivel | Clave Componente | Resumen Narrativo |
|------------|------------------|---|
| Componente | E5 | Requerimientos administrativos ambientales emitidos, con el objetivo exhortar a quienes incumplan con sus obligaciones de registro o autorización ambiental |

Datos del Indicador

| Denominación | Método de cálculo |
|--|--|
| Total de requerimientos administrativos ambientales generados. | $(\text{Número de requerimientos administrativos ambientales generados (Realizado)} / \text{Número de requerimientos administrativos ambientales generados (Programado)}) * 100$ |

Descripción del Indicador

El indicador expresa los requerimientos administrativos ambientales generados, con el objetivo de requerir a quienes incumplan con sus obligaciones de registro o autorización ambiental y mejorar con esto las condiciones ambientales.

| | | | | | |
|--------------------------|----------|--------------------------------|------------|--------------------------------------|------|
| Tipo de Indicador | Gestión | Dimensión del Indicador | Eficiencia | Año de Medición del Resultado | 2018 |
| Cobertura | Estatral | Frecuencia de Medición | Mensual | | |

Desagregado meta valor por género

| Parámetros de semaforización | Meta Institucional | Meta Valor | Unidad de medida (meta valor) | Hombre | Mujer | | | | | | | | | | | | |
|------------------------------|---|--------------------------------|-------------------------------|--------|-------|-------|-----|--|--|--|--|--|--|------|-------|---------------|---------------|
| | <table style="width: 100%; text-align: center;"> <tr> <td style="border: 1px solid black; padding: 2px;">0</td> <td style="border: 1px solid black; padding: 2px;">60.00</td> <td style="border: 1px solid black; padding: 2px;">60.01</td> <td style="border: 1px solid black; padding: 2px;">80.00</td> <td style="border: 1px solid black; padding: 2px;">80.01</td> <td style="border: 1px solid black; padding: 2px;">130</td> </tr> <tr> <td style="background-color: red; width: 15px; height: 15px;"></td> <td style="background-color: red; width: 15px; height: 15px;"></td> <td style="background-color: yellow; width: 15px; height: 15px;"></td> <td style="background-color: yellow; width: 15px; height: 15px;"></td> <td style="background-color: green; width: 15px; height: 15px;"></td> <td style="background-color: green; width: 15px; height: 15px;"></td> </tr> </table> | 0 | 60.00 | 60.01 | 80.00 | 80.01 | 130 | | | | | | | 100% | 1,500 | Requerimiento | No disponible |
| 0 | 60.00 | 60.01 | 80.00 | 80.01 | 130 | | | | | | | | | | | | |
| | | | | | | | | | | | | | | | | | |
| | Sentido del Indicador | Línea Base (meta valor) | Año (Línea base) | | | | | | | | | | | | | | |
| | Ascendente | 800 | 2016 | | | | | | | | | | | | | | |

Variables del Indicador

| Nombre de la Variable | Unidad de medida | Tipo de Acumulación |
|---|------------------|---------------------|
| Número de requerimientos administrativos ambientales generados (realizado) | Requerimiento | Suma |
| Número de requerimientos administrativos ambientales generados (programado) | Requerimiento | Suma |

Fuente de Información

Información interna: Archivo: Requerimientos Ambientales Administrativos. Área responsable: Dirección de Proyectos Estratégicos e Información Ambiental de la Procuraduría Estatal de Protección al Ambiente, 2018.

Medios de verificación

Información interna: Documentos impresos de los Requerimientos Ambientales Administrativos. Área responsable: Dirección de Proyectos Estratégicos e Información Ambiental de la Procuraduría Estatal de Protección al Ambiente

Supuestos

Se encuentran operando las empresas o proyectos para ser requeridos.

Observaciones

Id_mir

- 1 El presente documento despliega la información perteneciente a los indicadores estratégicos y gestión de aquellos programas presupuestarios que proveen de bienes y servicios que generan valor público a la ciudadanía jalisciense
- 2 Se muestra el número del Componente relacionado con el indicador.

GOBIERNO DEL ESTADO DE JALISCO
PRESUPUESTO DE EGRESOS PARA EL EJERCICIO FISCAL 2018
Ficha Técnica de Indicador

Sistema de Evaluación del Desempeño (SED)

Gobierno del Estado de Jalisco Secretaría de Planeación, Administración y Finanzas

Datos del Programa

Atención a personas que visitan los parques Solidaridad y Montenegro

Eje: Educación de calidad

Tema: Deporte y activación física

¿Quién gasta?

| 10 Unidad Presupuestal | 040 Unidad Responsable | 00234 Unidad Ejecutora del Gasto |
|---|---|---|
| Secretaría de Medio Ambiente y Desarrollo Territorial | Organismo Operador del Parque de la Solidaridad | Organismo Operador del Parque de la Solidaridad |

¿Para qué se gasta?

| Finalidad | Función | Subfunción |
|-------------------|--|----------------------|
| Desarrollo Social | Recreación, Cultura y Otras Manifestaciones Sociales | Deporte y Recreación |

Presupuesto asignado al Programa Presupuestario

Monto

Objetivos

| Nivel | Clave Componente | Resumen Narrativo |
|-------|------------------|--|
| Fin | | Contribuir al esparcimiento mediante eventos deportivos, culturales y espacios recreativos para la ciudadanía, a través de instalaciones mejoradas y en buen estado. |

Datos del Indicador

| Denominación | Método de cálculo |
|--|--|
| Número de servicios y áreas ofrecidos a usuarios de los parques Solidaridad y Roberto Montenegro | $(\text{Servicios y áreas que se ofrecen a usuarios de los parques Solidaridad y Roberto Montenegro (Realizado)} / \text{Servicios y áreas que se ofrecen a usuarios de los parques Solidaridad y Roberto Montenegro (Programado)}) * 100$ |

Descripción del Indicador

Es el número de servicios y áreas ofrecidos a usuarios de los parques Solidaridad y Roberto Montenegro

| | | | | | |
|--------------------------|--|--------------------------------|--------------------------------------|--------------------------------------|-----------------------------------|
| Tipo de Indicador | <input type="text" value="Estratégico"/> | Dimensión del Indicador | <input type="text" value="Calidad"/> | Año de Medición del Resultado | <input type="text" value="2018"/> |
| Cobertura | <input type="text" value="Estatal"/> | Frecuencia de Medición | <input type="text" value="Anual"/> | | |

Desagregado meta valor por género

| Parámetros de semaforización | | | | | | Meta Institucional | Meta Valor | Unidad de medida (meta valor) | Hombre | Mujer |
|--------------------------------|------------------------------------|------------------------------------|------------------------------------|------------------------------------|----------------------------------|---|--------------------------------|--|--|--|
| <input type="text" value="0"/> | <input type="text" value="50.00"/> | <input type="text" value="50.01"/> | <input type="text" value="70.00"/> | <input type="text" value="70.01"/> | <input type="text" value="130"/> | <input type="text" value="100%"/> | <input type="text" value="5"/> | <input type="text" value="Espacio publico"/> | <input type="text" value="No disponible"/> | <input type="text" value="No disponible"/> |
| | | | | | | Sentido del Indicador | Línea Base (meta valor) | Año (Línea base) | | |
| | | | | | | <input type="text" value="Ascendente"/> | <input type="text" value="4"/> | <input type="text" value="2017"/> | | |

VARIABLES DEL INDICADOR

| Nombre de la Variable | Unidad de medida | Tipo de Acumulación |
|--|------------------|---------------------|
| Servicios y áreas que se ofrecen a usuarios de los parques Solidaridad y Roberto Montenegro (realizado) | Espacio publico | Promedio |
| Servicios y áreas que se ofrecen a usuarios de los parques Solidaridad y Roberto Montenegro (programado) | Espacio publico | Promedio |

Fuente de Información
Medios de verificación

Supuestos

Observaciones

Id_mir

- 1 El presente documento despliega la información perteneciente a los indicadores estratégicos y gestión de aquellos programas presupuestarios que proveen de bienes y servicios que generan valor público a la ciudadanía jalisciense
- 2 Se muestra el número del Componente relacionado con el indicador.

GOBIERNO DEL ESTADO DE JALISCO
PRESUPUESTO DE EGRESOS PARA EL EJERCICIO FISCAL 2018
Ficha Técnica de Indicador

Sistema de Evaluación del Desempeño (SED)

Gobierno del Estado de Jalisco Secretaría de Planeación, Administración y Finanzas

Datos del Programa

Atención a personas que visitan los parques Solidaridad y Montenegro

Eje: Educación de calidad

Tema: Deporte y activación física

¿Quién gasta?

| 10 Unidad Presupuestal | 040 Unidad Responsable | 00234 Unidad Ejecutora del Gasto |
|---|---|---|
| Secretaría de Medio Ambiente y Desarrollo Territorial | Organismo Operador del Parque de la Solidaridad | Organismo Operador del Parque de la Solidaridad |

¿Para qué se gasta?

| Finalidad | Función | Subfunción |
|-------------------|--|----------------------|
| Desarrollo Social | Recreación, Cultura y Otras Manifestaciones Sociales | Deporte y Recreación |

Presupuesto asignado al Programa Presupuestario

Monto

Objetivos

| Nivel | Clave Componente | Resumen Narrativo |
|-----------|------------------|---|
| Propósito | | Los servicios y áreas que se ofrecen a y en favor de los usuarios de los parques Solidaridad y Roberto Montenegro, cuentan con mejoras a través de mantenimientos preventivos y correcciones realizadas |

Datos del Indicador


| Denominación | Método de cálculo |
|---|--|
| Número de Mantenimientos preventivos y correctivos realizados en los parques Solidaridad y Roberto Montenegro | (Mantenimiento preventivo y correctivo de áreas recreativas, deportivas y administrativas de los parques Solidaridad y Montenegro (Realizado) / Mantenimiento preventivo y correctivo de áreas recreativas, deportivas y administrativas de los parques Solidaridad y Montenegro (Programado))*100 |

Descripción del Indicador

Este indicador mide el número de mantenimientos a las áreas de recreación, deportivas y administración realizado en los parques Solidaridad y Roberto Montenegro

| | | | | | |
|--------------------------|--|--------------------------------|--------------------------------------|--------------------------------------|-----------------------------------|
| Tipo de Indicador | <input type="text" value="Estratégico"/> | Dimensión del Indicador | <input type="text" value="Calidad"/> | Año de Medición del Resultado | <input type="text" value="2018"/> |
| Cobertura | <input type="text" value="Estatal"/> | Frecuencia de Medición | <input type="text" value="Anual"/> | | |

Desagregado meta valor por género

| Parámetros de semaforización | | | | | | Meta Institucional | Meta Valor | Unidad de medida (meta valor) | Hombre | Mujer |
|---|------------------------------------|------------------------------------|------------------------------------|------------------------------------|----------------------------------|---|---------------------------------|--|--|--|
| <input type="text" value="0"/> | <input type="text" value="50.00"/> | <input type="text" value="50.01"/> | <input type="text" value="70.00"/> | <input type="text" value="70.01"/> | <input type="text" value="130"/> | <input type="text" value="100%"/> | <input type="text" value="36"/> | <input type="text" value="Mantenimiento"/> | <input type="text" value="No disponible"/> | <input type="text" value="No disponible"/> |
|  | | | | | | Sentido del Indicador | Línea Base (meta valor) | Año (Línea Base) | | |
| | | | | | | <input type="text" value="Ascendente"/> | <input type="text" value="24"/> | <input type="text" value="2017"/> | | |

Variables del Indicador

| Nombre de la Variable | Unidad de medida | Tipo de Acumulación |
|---|-------------------------|---------------------|
| Mantenimiento preventivo y correctivo de áreas recreativas, deportivas y administrativas de los parques Solidaridad y Montenegro (realizado) | Mantenimiento realizado | Promedio |
| Mantenimiento preventivo y correctivo de áreas recreativas, deportivas y administrativas de los parques Solidaridad y Montenegro (programado) | Mantenimiento realizado | Promedio |

| | |
|-------------------------------|--|
| Fuente de Información | <input type="text" value="Reportes elaborados por el Organismo"/> |
| Medios de verificación | <input type="text" value="Reportes elaborados por el Organismo"/> |
| Supuestos | <input type="text" value="Se logra la meta de áreas recreativas, deportivas y administrativas mejoradas en los parques Solidaridad y Roberto Montenegro"/> |
| Observaciones | <input type="text"/> |
| id_mir | <input type="text" value="891"/> |

- 1 El presente documento despliega la información perteneciente a los indicadores estratégicos y gestión de aquellos programas presupuestarios que provienen de bienes y servicios que generan valor público a la ciudadanía jalisciense
- 2 Se muestra el número del Componente relacionado con el indicador.

GOBIERNO DEL ESTADO DE JALISCO
PRESUPUESTO DE EGRESOS PARA EL EJERCICIO FISCAL 2018
Ficha Técnica de Indicador

Sistema de Evaluación del Desempeño (SED)

Gobierno del Estado de Jalisco Secretaría de Planeación, Administración y Finanzas

Datos del Programa

Atención a personas que visitan los parques Solidaridad y Montenegro

Eje: Educación de calidad

Tema: Deporte y activación física

¿Quién gasta?

| | | |
|---|---|---|
| 10 Unidad Presupuestal | 040 Unidad Responsable | 00234 Unidad Ejecutora del Gasto |
| Secretaría de Medio Ambiente y Desarrollo Territorial | Organismo Operador del Parque de la Solidaridad | Organismo Operador del Parque de la Solidaridad |

¿Para qué se gasta?

| | | |
|-------------------|--|----------------------|
| Finalidad | Función | Subfunción |
| Desarrollo Social | Recreación, Cultura y Otras Manifestaciones Sociales | Deporte y Recreación |

Presupuesto asignado al Programa Presupuestario

Monto

Objetivos

| | | |
|--------------|-------------------------|---|
| Nivel | Clave Componente | Resumen Narrativo |
| Componente | D1 | Atención brindada a usuarios en las instalaciones del Parque Solidaridad y Parque Montenegro. |

Datos del Indicador

| | |
|--|--|
| Denominación | Método de cálculo |
| Número de usuarios atendidos en los parques Solidaridad y Roberto Montenegro | (Usuarios atendidos en las instalaciones de los parques Solidaridad y Roberto Montenegro (Realizado) / Usuarios atendidos en las instalaciones de los parques Solidaridad y Roberto Montenegro (Programado))*100 |

Descripción del Indicador

Es el número de usuarios atendidos en los parques Solidaridad y Roberto Montenegro

| | | | | | |
|--------------------------|-------------|--------------------------------|---------|--------------------------------------|------|
| Tipo de Indicador | Estratégico | Dimensión del Indicador | Calidad | Año de Medición del Resultado | 2018 |
| Cobertura | Estatal | Frecuencia de Medición | Anual | | |

Desagregado meta valor por género

| | | | | | |
|---|------------------------------|--------------------------------|-------------------------------|---------------|---------------|
| Parámetros de semaforización | Meta Institucional | Meta Valor | Unidad de medida (meta valor) | Hombre | Mujer |
| | 100% | 1,500,000 | Persona | No disponible | No disponible |
| <input type="checkbox"/> 0 <input type="checkbox"/> 50.00 <input type="checkbox"/> 50.01 <input type="checkbox"/> 70.00 <input type="checkbox"/> 70.01 <input type="checkbox"/> 130 | Sentido del Indicador | Línea Base (meta valor) | Año (Línea base) | | |
| | Ascendente | 1,099,235 | 2017 | | |

Variables del Indicador

| | | |
|--|-------------------------|----------------------------|
| Nombre de la Variable | Unidad de medida | Tipo de Acumulación |
| Usuarios atendidos en las instalaciones de los parques Solidaridad y Roberto Montenegro (realizado) | Persona | Promedio |
| Usuarios atendidos en las instalaciones de los parques Solidaridad y Roberto Montenegro (programado) | Persona | Promedio |

Fuente de Información

Reportes elaborados por el Organismo

Medios de verificación

Reportes elaborados por el Organismo

Supuestos

Se alcanza al 100% la meta de usuarios atendidos en los parques Solidaridad y Roberto Montenegro

Observaciones

Id_mir

893

- 1 El presente documento despliega la información perteneciente a los indicadores estratégicos y gestión de aquellos programas presupuestarios que provienen de bienes y servicios que generan valor público a la ciudadanía jalisciense
- 2 Se muestra el número del Componente relacionado con el indicador.

GOBIERNO DEL ESTADO DE JALISCO
PRESUPUESTO DE EGRESOS PARA EL EJERCICIO FISCAL 2018
Ficha Técnica de Indicador

Sistema de Evaluación del Desempeño (SED)

Gobierno del Estado de Jalisco Secretaría de Planeación, Administración y Finanzas

Datos del Programa

Atención a personas que visitan los parques Solidaridad y Montenegro

Eje: Educación de calidad

Tema: Deporte y activación física

¿Quién gasta?

| | | |
|---|---|---|
| 10 Unidad Presupuestal | 040 Unidad Responsable | 00234 Unidad Ejecutora del Gasto |
| Secretaría de Medio Ambiente y Desarrollo Territorial | Organismo Operador del Parque de la Solidaridad | Organismo Operador del Parque de la Solidaridad |

¿Para qué se gasta?

| | | |
|-------------------|--|----------------------|
| Finalidad | Función | Subfunción |
| Desarrollo Social | Recreación, Cultura y Otras Manifestaciones Sociales | Deporte y Recreación |

Presupuesto asignado al Programa Presupuestario

Monto

Objetivos

| | | |
|------------|------------------|--|
| Nivel | Clave Componente | Resumen Narrativo |
| Componente | D2 | Eventos deportivos, culturales y recreativos realizados en los parques Solidaridad y Montenegro. |

Datos del Indicador

| | |
|---|--|
| Denominación | Método de cálculo |
| Número de eventos deportivos, culturales y recreativos realizados en los parques Solidaridad y Roberto Montenegro | (Eventos deportivos, culturales y recreativos realizados en los parques Solidaridad y Roberto Montenegro (Realizado) / Eventos deportivos, culturales y recreativos realizados en los parques Solidaridad y Roberto Montenegro (Programado))*100 |

Descripción del Indicador
Es el número de eventos deportivos, culturales y recreativos realizados en los parques Solidaridad y Roberto Montenegro

| | | | | | |
|--------------------------|-------------|--------------------------------|---------|--------------------------------------|------|
| Tipo de Indicador | Estratégico | Dimensión del Indicador | Calidad | Año de Medición del Resultado | 2018 |
| Cobertura | Estatral | Frecuencia de Medición | Anual | | |

Desagregado meta valor por género

| | | | | | | |
|-------------------------------------|-------|------------------------------|--------------------------------|--------------------------------------|---------------|---------------|
| Parámetros de semaforización | | Meta Institucional | Meta Valor | Unidad de medida (meta valor) | Hombre | Mujer |
| | | 100% | 40 | Evento | No disponible | No disponible |
| 0 | 50.00 | 50.01 | 70.00 | 70.01 | 130 | |
| | | | | | | |
| | | Sentido del Indicador | Línea Base (meta valor) | Año (Línea base) | | |
| | | Ascendente | 36 | 2017 | | |

Variables del Indicador

| | | |
|--|-------------------------|----------------------------|
| Nombre de la Variable | Unidad de medida | Tipo de Acumulación |
| Eventos deportivos, culturales y recreativos realizados en los parques Solidaridad y Roberto Montenegro (realizado) | Evento | Promedio |
| Eventos deportivos, culturales y recreativos realizados en los parques Solidaridad y Roberto Montenegro (programado) | Evento | Promedio |

| | |
|-------------------------------|--|
| Fuente de Información | Reportes elaborados por el Organismo |
| Medios de verificación | Reportes elaborados por el Organismo |
| Supuestos | Se alcanza la meta de eventos deportivos, culturales y recreativos programados |
| Observaciones | |
| Id_mir | 906 |

- 1 El presente documento despliega la información perteneciente a los indicadores estratégicos y gestión de aquellos programas presupuestarios que provienen de bienes y servicios que generan valor público a la ciudadanía jalisciense
- 2 Se muestra el número del Componente relacionado con el indicador.

GOBIERNO DEL ESTADO DE JALISCO
PRESUPUESTO DE EGRESOS PARA EL EJERCICIO FISCAL 2018
Ficha Técnica de Indicador

Sistema de Evaluación del Desempeño (SED)

Gobierno del Estado de Jalisco Secretaría de Planeación, Administración y Finanzas

Datos del Programa

Administración y Operación del Parque Metropolitano de Guadalajara

Eje: Territorio y medio ambiente sustentable

Tema: Medio ambiente y acción climática

¿Quién gasta?

| | | |
|---|-------------------------------------|-------------------------------------|
| 10 | 041 | 00235 |
| Unidad Presupuestal | Unidad Responsable | Unidad Ejecutora del Gasto |
| Secretaría de Medio Ambiente y Desarrollo Territorial | Parque Metropolitano de Guadalajara | Parque Metropolitano de Guadalajara |

¿Para qué se gasta?

| | | |
|-------------------|----------------------|---|
| Finalidad | Función | Subfunción |
| Desarrollo Social | Protección Ambiental | Protección de la Diversidad Biológica y del Paisaje |

Presupuesto asignado al Programa Presupuestario

Monto

Objetivos

| | | |
|--------------|-------------------------|--|
| Nivel | Clave Componente | Resumen Narrativo |
| Fin | | Contribuir con el mantenimiento, adecuación y conservación para la Administración y Operación del Parque Metropolitano de Guadalajara en condiciones óptimas |

Datos del Indicador

| | |
|--|--|
| Denominación | Método de cálculo |
| Usuarios que consideran al PMG en un nivel satisfactorio | $(\text{Satisfacción de usuarios (Realizado)} / \text{Satisfacción de usuarios (Programado)}) * 100$ |

Descripción del Indicador
Porcentaje de usuarios que ponderando las actividades de mantenimiento y la cobertura de instalaciones consideran al PMG como un referente en la ZMG a un nivel satisfactorio

| | | | | | |
|--------------------------|-------------|--------------------------------|------------|--------------------------------------|------|
| Tipo de Indicador | Estratégico | Dimensión del Indicador | Calidad | Año de Medición del Resultado | 2018 |
| Cobertura | Regional | Frecuencia de Medición | Trimestral | | |

| | | | | | | |
|--|-------|------------------------------|--------------------------------|--------------------------------------|---------------|---------------|
| Desagregado meta valor por género | | | | | | |
| Parámetros de semaforización | | Meta Institucional | Meta Valor | Unidad de medida (meta valor) | Hombre | Mujer |
| 0 | 50.00 | 100% | 96 | Promedio | No disponible | No disponible |
| 50.01 | 90.00 | Sentido del Indicador | Línea Base (meta valor) | Año (Línea base) | | |
| 90.01 | 130 | Ascendente | 80 | 2013 | | |

Variables del Indicador

| | | |
|---------------------------------------|-------------------------|----------------------------|
| Nombre de la Variable | Unidad de medida | Tipo de Acumulación |
| Satisfacción de usuarios (realizado) | Promedio | Promedio |
| Satisfacción de usuarios (programado) | Promedio | Promedio |

| | |
|-------------------------------|--|
| Fuente de Información | Estadísticas, encuestas, fotografías, reportajes, etc. |
| Medios de verificación | Encuestas, muestreos, reportes |
| Supuestos | Encuestas realizadas a los usuarios |
| Observaciones | |
| Id_mir | 3310 |

- 1 El presente documento despliega la información perteneciente a los indicadores estratégicos y gestión de aquellos programas presupuestarios que proveen de bienes y servicios que generan valor público a la ciudadanía jalisciense
- 2 Se muestra el número del Componente relacionado con el indicador.

GOBIERNO DEL ESTADO DE JALISCO
PRESUPUESTO DE EGRESOS PARA EL EJERCICIO FISCAL 2018
Ficha Técnica de Indicador

Sistema de Evaluación del Desempeño (SED)

Gobierno del Estado de Jalisco Secretaría de Planeación, Administración y Finanzas

Datos del Programa

Administración y Operación del Parque Metropolitano de Guadalajara

Eje: Territorio y medio ambiente sustentable

Tema: Medio ambiente y acción climática

¿Quién gasta?

| 10 Unidad Presupuestal | 041 Unidad Responsable | 00235 Unidad Ejecutora del Gasto |
|---|-------------------------------------|-------------------------------------|
| Secretaría de Medio Ambiente y Desarrollo Territorial | Parque Metropolitano de Guadalajara | Parque Metropolitano de Guadalajara |

¿Para qué se gasta?

| Finalidad | Función | Subfunción |
|-------------------|----------------------|---|
| Desarrollo Social | Protección Ambiental | Protección de la Diversidad Biológica y del Paisaje |

Presupuesto asignado al Programa Presupuestario

Monto

Objetivos

| Nivel | Clave Componente | Resumen Narrativo |
|-----------|------------------|--|
| Propósito | | Se logra que los usuarios cuenten con un Parque Público, Abierto y Gratuito en condiciones óptimas, limpio, seguro y con instalaciones atendidas para la convivencia familiar y la práctica deportiva. |

Datos del Indicador

| Denominación | Método de cálculo |
|--|--|
| Promedio de usuarios satisfechos en el PMG | $(\text{Usuarios satisfechos (Realizado)} / \text{Usuarios satisfechos (Programado)}) * 100$ |

Descripción del Indicador
Este indicador muestra el promedio de los usuarios en el PMG que se encuentran satisfechos con la Administración y Operación

| | | | | | |
|--------------------------|--|--------------------------------|---|--------------------------------------|-----------------------------------|
| Tipo de Indicador | <input type="text" value="Estratégico"/> | Dimensión del Indicador | <input type="text" value="Calidad"/> | Año de Medición del Resultado | <input type="text" value="2018"/> |
| Cobertura | <input type="text" value="Regional"/> | Frecuencia de Medición | <input type="text" value="Trimestral"/> | | |

| Parámetros de semaforzación | | Desagregado meta valor por género | | | | |
|-----------------------------|-------|-----------------------------------|--------------------------------|-------------------------------|---------------|---------------|
| | | Meta Institucional | Meta Valor | Unidad de medida (meta valor) | Hombre | Mujer |
| 0 | 50.00 | 100% | 96 | Usuario | No disponible | No disponible |
| 50.01 | 90.00 | Sentido del Indicador | Línea Base (meta valor) | Año (Línea base) | | |
| 90.01 | 130 | Ascendente | 80 | 2013 | | |

Variables del Indicador

| Nombre de la Variable | Unidad de medida | Tipo de Acumulación |
|-----------------------------------|--|---------------------|
| Usuarios satisfechos (realizado) | Usuario | Promedio |
| Usuarios satisfechos (programado) | Usuario | Promedio |
| Fuente de Información | Encuestas, estadísticas, fotografías, informes, etc. | |
| Medios de verificación | Encuestas, muestreos, reportes | |
| Supuestos | Encuestas realizadas a los usuarios | |
| Observaciones | | |
| Id_mir | <input type="text" value="3316"/> | |

- 1 El presente documento despliega la información perteneciente a los indicadores estratégicos y gestión de aquellos programas presupuestarios que proveen de bienes y servicios que generan valor público a la ciudadanía jalisciense
- 2 Se muestra el número del Componente relacionado con el indicador.

GOBIERNO DEL ESTADO DE JALISCO
PRESUPUESTO DE EGRESOS PARA EL EJERCICIO FISCAL 2018
Ficha Técnica de Indicador

Sistema de Evaluación del Desempeño (SED)

Gobierno del Estado de Jalisco Secretaría de Planeación, Administración y Finanzas

Datos del Programa

Administración y Operación del Parque Metropolitano de Guadalajara

Eje: Territorio y medio ambiente sustentable

Tema: Medio ambiente y acción climática

¿Quién gasta?

| 10 Unidad Presupuestal | 041 Unidad Responsable | 00235 Unidad Ejecutora del Gasto |
|---|-------------------------------------|-------------------------------------|
| Secretaría de Medio Ambiente y Desarrollo Territorial | Parque Metropolitano de Guadalajara | Parque Metropolitano de Guadalajara |

¿Para qué se gasta?

| Finalidad | Función | Subfunción |
|-------------------|----------------------|---|
| Desarrollo Social | Protección Ambiental | Protección de la Diversidad Biológica y del Paisaje |

Presupuesto asignado al Programa Presupuestario

Monto

Objetivos

| Nivel | Clave Componente | Resumen Narrativo |
|------------|------------------|---|
| Componente | E1 | Mantenimientos efectuados a áreas verdes, arbolado, pistas e instalaciones. |

Datos del Indicador


| Denominación | Método de cálculo |
|---|--|
| Acciones de mantenimiento a edificios, pistas e instalaciones | $(\text{Mantenimiento a edificios, pistas e instalaciones (Realizado)} / \text{Mantenimiento a edificios, pistas e instalaciones (Programado)}) * 100$ |

Descripción del Indicador

Este indicador mide el número de acciones encaminadas al mantenimiento preventivo en edificios, pistas e instalaciones del Parque Metropolitano de Guadalajara

| | | | | | |
|--------------------------|--|--------------------------------|--------------------------------------|--------------------------------------|-----------------------------------|
| Tipo de Indicador | <input type="text" value="Estratégico"/> | Dimensión del Indicador | <input type="text" value="Calidad"/> | Año de Medición del Resultado | <input type="text" value="2018"/> |
| Cobertura | <input type="text" value="Regional"/> | Frecuencia de Medición | <input type="text" value="Mensual"/> | | |

Desagregado meta valor por género

| Parámetros de semafización | | | | | | Meta Institucional | Meta Valor | Unidad de medida (meta valor) | Hombre | Mujer |
|---|-------|-------|-------|-------|-----|------------------------------|--------------------------------|-------------------------------|---------------|---------------|
| 0 | 50.00 | 50.01 | 90.00 | 90.01 | 130 | 100% | 2,400 | Número absoluto | No disponible | No disponible |
|  | | | | | | Sentido del Indicador | Línea Base (meta valor) | Año (Línea base) | | |
| | | | | | | Ascendente | 2,000 | 2013 | | |

Variables del Indicador

| Nombre de la Variable | Unidad de medida | Tipo de Acumulación |
|--|------------------|---------------------|
| Mantenimiento a edificios, pistas e instalaciones (realizado) | Número absoluto | Suma |
| Mantenimiento a edificios, pistas e instalaciones (programado) | Número absoluto | Suma |

Fuente de Información

Bitácoras, informes, fotografías, estadísticas, etc.

Medios de verificación

Bitácoras, reportes, estadísticas

Supuestos

El PMG es atendido en mantenimiento, limpieza a instalaciones, pistas y edificios

Observaciones

Id_mir

3318

- 1 El presente documento despliega la información perteneciente a los indicadores estratégicos y gestión de aquellos programas presupuestarios que proveen de bienes y servicios que generan valor público a la ciudadanía jalisciense
- 2 Se muestra el número del Componente relacionado con el indicador.

GOBIERNO DEL ESTADO DE JALISCO
PRESUPUESTO DE EGRESOS PARA EL EJERCICIO FISCAL 2018
Ficha Técnica de Indicador

Sistema de Evaluación del Desempeño (SED)

Gobierno del Estado de Jalisco Secretaría de Planeación, Administración y Finanzas

Datos del Programa

Administración y Operación del Parque Metropolitano de Guadalajara

Eje: Territorio y medio ambiente sustentable

Tema: Medio ambiente y acción climática

¿Quién gasta?

| | | |
|---|-------------------------------------|---|
| 10 Unidad Presupuestal | 041 Unidad Responsable | 00235 Unidad Ejecutora del Gasto |
| Secretaría de Medio Ambiente y Desarrollo Territorial | Parque Metropolitano de Guadalajara | Parque Metropolitano de Guadalajara |

¿Para qué se gasta?

| | | |
|-------------------|----------------------|---|
| Finalidad | Función | Subfunción |
| Desarrollo Social | Protección Ambiental | Protección de la Diversidad Biológica y del Paisaje |

Presupuesto asignado al Programa Presupuestario

Monto

Objetivos

| | | |
|------------|------------------|---|
| Nivel | Clave Componente | Resumen Narrativo |
| Componente | E1 | Mantenimientos efectuados a áreas verdes, arbolado, pistas e instalaciones. |

Datos del Indicador

| | |
|--|--|
| Denominación | Método de cálculo |
| Acciones encaminadas al mantenimiento de áreas verdes y arbolado | (Acciones efectuadas para el mantenimiento de áreas verdes y arbolado (Realizado) / Acciones efectuadas para el mantenimiento de áreas verdes y arbolado (Programado))*100 |

Descripción del Indicador

Acciones preventivas y correctivas para el mantenimiento óptimo de las áreas verdes y arbolado

| | | | | | |
|-------------------|-------------|-------------------------|---------|-------------------------------|------|
| Tipo de Indicador | Estratégico | Dimensión del Indicador | Calidad | Año de Medición del Resultado | 2018 |
| Cobertura | Regional | Frecuencia de Medición | Mensual | | |

Desagregado meta valor por género

| | | | | | |
|---|------------------------------|--------------------------------|-------------------------------|---------------|---------------|
| | Meta Institucional | Meta Valor | Unidad de medida (meta valor) | Hombre | Mujer |
| | 100% | 2,400 | Número absoluto | No disponible | No disponible |
| Parámetros de semafORIZACIÓN | Sentido del Indicador | Línea Base (meta valor) | Año (Línea base) | | |
| <input type="checkbox"/> 0 <input type="checkbox"/> 50.00 <input type="checkbox"/> 50.01 <input type="checkbox"/> 90.00 <input type="checkbox"/> 90.01 <input type="checkbox"/> 130 | Ascendente | 2,000 | 2013 | | |

Variables del Indicador

| | | |
|---|------------------|---------------------|
| Nombre de la Variable | Unidad de medida | Tipo de Acumulación |
| Acciones efectuadas para el mantenimiento de áreas verdes y arbolado (realizado) | Número absoluto | Suma |
| Acciones efectuadas para el mantenimiento de áreas verdes y arbolado (programado) | Número absoluto | Suma |

| | |
|------------------------|--|
| Fuente de Información | Bitácoras, informes, reportes, fotografías, reportajes, etc. |
| Medios de verificación | Bitácoras, reportes, estadísticas |
| Supuestos | El PMG es atendido en las pistas, edificios e instalaciones |
| Observaciones | |
| Id_mir | 3320 |

- 1 El presente documento despliega la información perteneciente a los indicadores estratégicos y gestión de aquellos programas presupuestarios que proveen de bienes y servicios que generan valor público a la ciudadanía jalisciense
- 2 Se muestra el número del Componente relacionado con el indicador.

GOBIERNO DEL ESTADO DE JALISCO
PRESUPUESTO DE EGRESOS PARA EL EJERCICIO FISCAL 2018
Ficha Técnica de Indicador

Sistema de Evaluación del Desempeño (SED)

Gobierno del Estado de Jalisco Secretaría de Planeación, Administración y Finanzas

Datos del Programa

Administración y Manejo del Área de Protección de Flora y Fauna La Primavera

Eje: Territorio y medio ambiente sustentable Tema: Medio ambiente y acción climática

¿Quién gasta?

| | | |
|---|----------------------------------|--|
| 10 Unidad Presupuestal | 042 Unidad Responsable | 00236 Unidad Ejecutora del Gasto |
| Secretaría de Medio Ambiente y Desarrollo Territorial | OPD Bosque La Primavera | OPD Bosque La Primavera |

¿Para qué se gasta?

| | | |
|-------------------|----------------------|---|
| Finalidad | Función | Subfunción |
| Desarrollo Social | Protección Ambiental | Protección de la Diversidad Biológica y del Paisaje |

Presupuesto asignado al Programa Presupuestario

| | |
|--------------|-----------------|
| Monto | \$19,301,247.00 |
|--------------|-----------------|

Objetivos

| | | |
|--------------|-------------------------|--|
| Nivel | Clave Componente | Resumen Narrativo |
| Fin | | Contribuir con la Conservación del Área de Protección de Flora y Fauna La Primavera mediante una eficaz Administración y Manejo, Preservando el Área Natural Protegida en Beneficio de la Sociedad |

Datos del Indicador

| | |
|---|--|
| Denominación | Método de cálculo |
| F Coordinación de las Acciones de Conservación y Manejo Realizadas por el OPD | $(\text{Acciones Coordinadas (Realizado)} / \text{Acciones Coordinadas (Programado)}) * 100$ |

Descripción del Indicador

Coordinación de las Acciones de Conservación y Manejo realizadas por el Área de Protección de Flora y Fauna la Primavera

| | | | | | |
|--------------------------|-------------|--------------------------------|------------|--------------------------------------|------|
| Tipo de Indicador | Estratégico | Dimensión del Indicador | Eficiencia | Año de Medición del Resultado | 2018 |
| Cobertura | Regional | Frecuencia de Medición | Trimestral | | |

| | | | | | | |
|-------------------------------------|-------|------------------------------|--------------------------------|--------------------------------------|--|-------|
| Parámetros de semaforización | | Meta Institucional | Meta Valor | Unidad de medida (meta valor) | Desagregado meta valor por género | |
| | | 100% | 100 | Porcentaje | Hombre | Mujer |
| 0 | 59.99 | 60.00 | 79.99 | 80.00 | 130 | |
| | | | | | | |
| | | Sentido del Indicador | Línea Base (meta valor) | Año (Línea base) | | |
| | | Ascendente | 100 | 2017 | | |

Variabes del Indicador

| | | |
|-----------------------------------|-------------------------|----------------------------|
| Nombre de la Variable | Unidad de medida | Tipo de Acumulación |
| Acciones Coordinadas (realizado) | Porcentaje | Promedio |
| Acciones Coordinadas (programado) | Porcentaje | Promedio |

Fuente de Información Dirección General del OPD Bosque La Primavera

Medios de verificación Portal del OPD Informe de Actividades de la Dirección General

Supuestos La Disponibilidad Presupuestaria del OPD es suficiente para el logro de los Objetivos Planeados

Observaciones

Id_ mir 372

- 1 El presente documento despliega la información perteneciente a los indicadores estratégicos y gestión de aquellos programas presupuestarios que proveen de bienes y servicios que generan valor público a la ciudadanía jalisciense
- 2 Se muestra el número del Componente relacionado con el indicador.

GOBIERNO DEL ESTADO DE JALISCO
PRESUPUESTO DE EGRESOS PARA EL EJERCICIO FISCAL 2018
Ficha Técnica de Indicador

Sistema de Evaluación del Desempeño (SED)

Gobierno del Estado de Jalisco Secretaría de Planeación, Administración y Finanzas

Datos del Programa

Administración y Manejo del Área de Protección de Flora y Fauna La Primavera

Eje: Territorio y medio ambiente sustentable

Tema: Medio ambiente y acción climática

¿Quién gasta?

| | | |
|---|----------------------------------|--|
| 10 Unidad Presupuestal | 042 Unidad Responsable | 00236 Unidad Ejecutora del Gasto |
| Secretaría de Medio Ambiente y Desarrollo Territorial | OPD Bosque La Primavera | OPD Bosque La Primavera |

¿Para qué se gasta?

| | | |
|-------------------|----------------------|---|
| Finalidad | Función | Subfunción |
| Desarrollo Social | Protección Ambiental | Protección de la Diversidad Biológica y del Paisaje |

Presupuesto asignado al Programa Presupuestario

Monto

Objetivos

| | | |
|--------------|-------------------------|--|
| Nivel | Clave Componente | Resumen Narrativo |
| Propósito | | El Área de Protección de Flora y Fauna La Primavera se Protege y se Conserva |

Datos del Indicador

| | |
|--|--|
| Denominación | Método de cálculo |
| P Supervisión de las Acciones de Conservación y Manejo que Atiendan las Necesidades del Área de Protección de Flora y Fauna la Primavera | $(\text{Acciones Supervisadas (Realizado)} / \text{Acciones Supervisadas (Programado)}) * 100$ |

Descripción del Indicador
Supervisión de las Acciones de Conservación y Manejo que Atiendan las Necesidades del Área de Protección de Flora y Fauna la Primavera

| | | | | | |
|--------------------------|--|--------------------------------|---|--------------------------------------|-----------------------------------|
| Tipo de Indicador | <input type="text" value="Estratégico"/> | Dimensión del Indicador | <input type="text" value="Eficiencia"/> | Año de Medición del Resultado | <input type="text" value="2018"/> |
| Cobertura | <input type="text" value="Regional"/> | Frecuencia de Medición | <input type="text" value="Trimestral"/> | | |

| | | | | | | |
|--|-------|------------------------------|--------------------------------|--------------------------------------|---------------|---------------|
| Desagregado meta valor por género | | | | | | |
| Parámetros de semaforzación | | Meta Institucional | Meta Valor | Unidad de medida (meta valor) | Hombre | Mujer |
| 0 | 59.99 | 100% | 100 | Porcentaje | No disponible | No disponible |
| 60.00 | 79.99 | Sentido del Indicador | Línea Base (meta valor) | Año (Línea base) | | |
| 80.00 | 130 | Ascendente | 100 | 2017 | | |

Variables del Indicador

| | | |
|------------------------------------|-------------------------|----------------------------|
| Nombre de la Variable | Unidad de medida | Tipo de Acumulación |
| Acciones Supervisadas (realizado) | Porcentaje | Promedio |
| Acciones Supervisadas (programado) | Porcentaje | Promedio |

| | |
|-------------------------------|---|
| Fuente de Información | Dirección General del OPD Bosque La Primavera |
| Medios de verificación | Portal del OPD Informe de Actividades de la Dirección General |
| Supuestos | Se cuenta con los Recursos Financieros, Materiales y Humanos para las Acciones Encomendadas |
| Observaciones | |
| Id_mir | 374 |

- 1 El presente documento despliega la información perteneciente a los indicadores estratégicos y gestión de aquellos programas presupuestarios que proveen de bienes y servicios que generan valor público a la ciudadanía jalisciense
- 2 Se muestra el número del Componente relacionado con el indicador.

GOBIERNO DEL ESTADO DE JALISCO
PRESUPUESTO DE EGRESOS PARA EL EJERCICIO FISCAL 2018
Ficha Técnica de Indicador

Sistema de Evaluación del Desempeño (SED)

Gobierno del Estado de Jalisco Secretaría de Planeación, Administración y Finanzas

Datos del Programa

Administración y Manejo del Área de Protección de Flora y Fauna La Primavera

Eje: Territorio y medio ambiente sustentable

Tema: Medio ambiente y acción climática

¿Quién gasta?

| | | |
|---|----------------------------------|--|
| 10 Unidad Presupuestal | 042 Unidad Responsable | 00236 Unidad Ejecutora del Gasto |
| Secretaría de Medio Ambiente y Desarrollo Territorial | OPD Bosque La Primavera | OPD Bosque La Primavera |

¿Para qué se gasta?

| | | |
|-------------------|----------------------|---|
| Finalidad | Función | Subfunción |
| Desarrollo Social | Protección Ambiental | Protección de la Diversidad Biológica y del Paisaje |

Presupuesto asignado al Programa Presupuestario

Monto

Objetivos

| | | |
|--------------|-------------------------|---|
| Nivel | Clave Componente | Resumen Narrativo |
| Componente | A4 | Apoyos gestionados para la adecuada operación y desarrollo del organismo, con transparencia y rendición de cuentas, administrando los recursos humanos, materiales y financieros. |

Datos del Indicador

| | |
|--|--|
| Denominación | Método de cálculo |
| A4 Reportes de Efectividad Administrativa y Rendición de Cuentas | $(\text{Anuales Reportes e Informes de Efectividad (Realizado)} / \text{Anuales Reportes e Informes de Efectividad (Programado)}) * 100$ |

Descripción del Indicador

El indicador mide el número de reportes de Efectividad Administrativa y Rendición de Cuentas

| | | | | | |
|--------------------------|----------|--------------------------------|------------|--------------------------------------|------|
| Tipo de Indicador | Gestión | Dimensión del Indicador | Eficiencia | Año de Medición del Resultado | 2018 |
| Cobertura | Regional | Frecuencia de Medición | Mensual | | |

Desagregado meta valor por género

| | | | | | | |
|-------------------------------------|-------|------------------------------|--------------------------------|--------------------------------------|---------------|---------------|
| Parámetros de semaforización | | Meta Institucional | Meta Valor | Unidad de medida (meta valor) | Hombre | Mujer |
| 0 | 59.99 | 100% | 16 | Informe | No disponible | No disponible |
| 60.00 | 79.99 | Sentido del Indicador | Línea Base (meta valor) | Año (Línea base) | | |
| 80.00 | 130 | Ascendente | 16 | 2017 | | |

Variables del Indicador

| | | |
|---|-------------------------|----------------------------|
| Nombre de la Variable | Unidad de medida | Tipo de Acumulación |
| Anuales Reportes e Informes de Efectividad (realizado) | Informe | Suma |
| Anuales Reportes e Informes de Efectividad (programado) | Informe | Suma |

Fuente de Información

Dirección de Administración y Gestión

Medios de verificación

Página Web: transparencia.info.jalisco.gob.mx/transparencia/organismo/164

Supuestos

Se aplican correctamente las Leyes y Normas Vigentes que rigen el OPD Bosque La Primavera

Observaciones

Id_mir

381

- 1 El presente documento despliega la información perteneciente a los indicadores estratégicos y gestión de aquellos programas presupuestarios que provienen de bienes y servicios que generan valor público a la ciudadanía jalisciense
- 2 Se muestra el número del Componente relacionado con el indicador.

GOBIERNO DEL ESTADO DE JALISCO
PRESUPUESTO DE EGRESOS PARA EL EJERCICIO FISCAL 2018
Ficha Técnica de Indicador

Sistema de Evaluación del Desempeño (SED)

Gobierno del Estado de Jalisco Secretaría de Planeación, Administración y Finanzas

Datos del Programa

Administración y Manejo del Área de Protección de Flora y Fauna La Primavera

Eje: Territorio y medio ambiente sustentable

Tema: Medio ambiente y acción climática

¿Quién gasta?

| | | |
|---|----------------------------------|--|
| 10 Unidad Presupuestal | 042 Unidad Responsable | 00236 Unidad Ejecutora del Gasto |
| Secretaría de Medio Ambiente y Desarrollo Territorial | OPD Bosque La Primavera | OPD Bosque La Primavera |

¿Para qué se gasta?

| | | |
|-------------------|----------------------|---|
| Finalidad | Función | Subfunción |
| Desarrollo Social | Protección Ambiental | Protección de la Diversidad Biológica y del Paisaje |

Presupuesto asignado al Programa Presupuestario

Monto

Objetivos

| | | |
|--------------|-------------------------|---|
| Nivel | Clave Componente | Resumen Narrativo |
| Componente | E1 | Acciones implementadas de prevención de incendios y restauración de los ecosistemas en el área protegida para propiciar la protección y conservación de los recursos naturales. |

Datos del Indicador

| | |
|--|--|
| Denominación | Método de cálculo |
| E1 Superficie con Trabajos de Prevención Restauración y Manejo | (Superficies con Trabajos de Prevención Restauración Amb y Manejo Forestal (Realizado) / Superficies con Trabajos de Prevención Restauración Amb y Manejo Forestal (Programado))*100 |

Descripción del Indicador

Superficie con Trabajos de Prevención Restauración y Manejo

| | | | | | |
|--------------------------|----------|--------------------------------|------------|--------------------------------------|------|
| Tipo de Indicador | Gestión | Dimensión del Indicador | Eficiencia | Año de Medición del Resultado | 2018 |
| Cobertura | Regional | Frecuencia de Medición | Bimestral | | |

Desagregado meta valor por género

| | | | | | | |
|-------------------------------------|-------|------------------------------|--------------------------------|--------------------------------------|---------------|---------------|
| Parámetros de semaforización | | Meta Institucional | Meta Valor | Unidad de medida (meta valor) | Hombre | Mujer |
| 0 | 59.99 | 100% | 280 | Hectárea | No disponible | No disponible |
| 60.00 | 79.99 | Sentido del Indicador | Línea Base (meta valor) | Año (Línea base) | | |
| 80.00 | 130 | Ascendente | 246 | 2017 | | |

VARIABLES DEL INDICADOR

| | | |
|--|-------------------------|----------------------------|
| Nombre de la Variable | Unidad de medida | Tipo de Acumulación |
| Superficies con Trabajos de Prevención Restauración Amb y Manejo Forestal (realizado) | Hectárea | Suma |
| Superficies con Trabajos de Prevención Restauración Amb y Manejo Forestal (programado) | Hectárea | Suma |

Fuente de Información Dirección de Restauración y Conservación

Medios de verificación Programas Informes Minutas y Anexos Fotográficos

Supuestos Efectiva Coordinación Operativa con las Instancias Institucionales correspondientes, así como la concertación con los propietarios para la realización de las actividades

Observaciones

Id_mir

- 1 El presente documento despliega la información perteneciente a los indicadores estratégicos y gestión de aquellos programas presupuestarios que proveen de bienes y servicios que generan valor público a la ciudadanía jalisciense
- 2 Se muestra el número del Componente relacionado con el indicador.

GOBIERNO DEL ESTADO DE JALISCO
PRESUPUESTO DE EGRESOS PARA EL EJERCICIO FISCAL 2018
Ficha Técnica de Indicador

Sistema de Evaluación del Desempeño (SED)

Gobierno del Estado de Jalisco Secretaría de Planeación, Administración y Finanzas

Datos del Programa

Administración y Manejo del Área de Protección de Flora y Fauna La Primavera

Eje: Territorio y medio ambiente sustentable

Tema: Medio ambiente y acción climática

¿Quién gasta?

| | | |
|---|----------------------------------|--|
| 10 Unidad Presupuestal | 042 Unidad Responsable | 00236 Unidad Ejecutora del Gasto |
| Secretaría de Medio Ambiente y Desarrollo Territorial | OPD Bosque La Primavera | OPD Bosque La Primavera |

¿Para qué se gasta?

| | | |
|-------------------|----------------------|---|
| Finalidad | Función | Subfunción |
| Desarrollo Social | Protección Ambiental | Protección de la Diversidad Biológica y del Paisaje |

Presupuesto asignado al Programa Presupuestario

Monto

Objetivos

| | | |
|--------------|-------------------------|---|
| Nivel | Clave Componente | Resumen Narrativo |
| Componente | E2 | Acciones implementadas de protección y vigilancia coordinada de los recursos naturales del área natural protegida de manera permanente. |

Datos del Indicador


| | |
|---|--|
| Denominación | Método de cálculo |
| E2 Operativos para la Protección de los Recursos Naturales del Área de Protección de Flora y Fauna La Primavera | $(\text{Operativos Realizados (Realizado)} / \text{Operativos Realizados (Programado)}) * 100$ |

Descripción del Indicador

Recorridos de Vigilancia en el Área de Protección de Flora y Fauna La Primavera y Puntos de Control Operando

| | | | | | |
|--------------------------|----------|--------------------------------|------------|--------------------------------------|------|
| Tipo de Indicador | Gestión | Dimensión del Indicador | Eficiencia | Año de Medición del Resultado | 2018 |
| Cobertura | Regional | Frecuencia de Medición | Mensual | | |

Desagregado meta valor por género

| | | | | | |
|--|------------------------------|--------------------------------|--------------------------------------|---------------|---------------|
| Parámetros de semaforización | Meta Institucional | Meta Valor | Unidad de medida (meta valor) | Hombre | Mujer |
| | 100% | 36 | Operativo | No disponible | No disponible |
| | Sentido del Indicador | Línea Base (meta valor) | Año (Línea base) | | |
| <div style="display: flex; justify-content: space-around;"> 0 59.99 60.00 79.99 80.00 130 </div>  | Ascendente | 36 | 2017 | | |

Variables del Indicador

| | | |
|------------------------------------|-------------------------|----------------------------|
| Nombre de la Variable | Unidad de medida | Tipo de Acumulación |
| Operativos Realizados (realizado) | Operativo | Suma |
| Operativos Realizados (programado) | Operativo | Suma |

| | |
|-------------------------------|--------------------------------------|
| Fuente de Información | Dirección de Protección y Vigilancia |
| Medios de verificación | Informes Mensuales y Bases de Datos |
| Supuestos | Personal Suficiente y Disponible |
| Observaciones | |
| Id_mir | 389 |

- 1 El presente documento despliega la información perteneciente a los indicadores estratégicos y gestión de aquellos programas presupuestarios que provienen de bienes y servicios que generan valor público a la ciudadanía jalisciense
- 2 Se muestra el número del Componente relacionado con el indicador.

GOBIERNO DEL ESTADO DE JALISCO
PRESUPUESTO DE EGRESOS PARA EL EJERCICIO FISCAL 2018
Ficha Técnica de Indicador

Sistema de Evaluación del Desempeño (SED)

Gobierno del Estado de Jalisco Secretaría de Planeación, Administración y Finanzas

Datos del Programa

Administración y Manejo del Área de Protección de Flora y Fauna La Primavera

Eje: Territorio y medio ambiente sustentable

Tema: Medio ambiente y acción climática

¿Quién gasta?

| | | |
|---|----------------------------------|--|
| 10 Unidad Presupuestal | 042 Unidad Responsable | 00236 Unidad Ejecutora del Gasto |
| Secretaría de Medio Ambiente y Desarrollo Territorial | OPD Bosque La Primavera | OPD Bosque La Primavera |

¿Para qué se gasta?

| | | |
|-------------------|----------------------|---|
| Finalidad | Función | Subfunción |
| Desarrollo Social | Protección Ambiental | Protección de la Diversidad Biológica y del Paisaje |

Presupuesto asignado al Programa Presupuestario

Monto

Objetivos

| | | |
|--------------|-------------------------|---|
| Nivel | Clave Componente | Resumen Narrativo |
| Componente | E3 | Apoyos implementados para fomentar proyectos productivos al interior del área natural protegida, compatibles con la conservación de los recursos naturales y el desarrollo comunitario. |

Datos del Indicador

| | |
|--|--|
| Denominación | Método de cálculo |
| E3 Proyectos Productivos Promovidos al Interior del Área Natural Protegida | $(\text{Proyectos Promovidos (Realizado)} / \text{Proyectos Promovidos (Programado)}) * 100$ |

Descripción del Indicador
PROYECTOS PRODUCTIVOS PROMOVIDOS AL INTERIOR DEL ÁREA NATURAL PROTEGIDA

| | | | | | |
|--------------------------|----------|--------------------------------|------------|--------------------------------------|------|
| Tipo de Indicador | Gestión | Dimensión del Indicador | Eficiencia | Año de Medición del Resultado | 2018 |
| Cobertura | Regional | Frecuencia de Medición | Bimestral | | |

| | | | | | | |
|--|-------|------------------------------|--------------------------------|--------------------------------------|---------------|---------------|
| Desagregado meta valor por género | | | | | | |
| Parámetros de semaforzación | | Meta Institucional | Meta Valor | Unidad de medida (meta valor) | Hombre | Mujer |
| 0 | 59.99 | 100% | 20 | Proyecto | No disponible | No disponible |
| 60.00 | 79.99 | Sentido del Indicador | Línea Base (meta valor) | Año (Línea base) | | |
| 80.00 | 130 | Ascendente | 20 | 2017 | | |

Variables del Indicador

| | | |
|-----------------------------------|-------------------------|----------------------------|
| Nombre de la Variable | Unidad de medida | Tipo de Acumulación |
| Proyectos Promovidos (realizado) | Proyecto | Suma |
| Proyectos Promovidos (programado) | Proyecto | Suma |

| | |
|-------------------------------|---|
| Fuente de Información | Dirección de Productividad y Manejo |
| Medios de verificación | Informe Final Portal de CONANP |
| Supuestos | Se cuenta con Suficiencia Presupuestal en los Programas de Subsidios para los Habitantes del Área de protección de Flora y Fauna La primavera |
| Observaciones | |
| Id_mir | 391 |

- 1 El presente documento despliega la información perteneciente a los indicadores estratégicos y gestión de aquellos programas presupuestarios que proveen de bienes y servicios que generan valor público a la ciudadanía jalisciense
- 2 Se muestra el número del Componente relacionado con el indicador.

GOBIERNO DEL ESTADO DE JALISCO
PRESUPUESTO DE EGRESOS PARA EL EJERCICIO FISCAL 2018
Ficha Técnica de Indicador

Sistema de Evaluación del Desempeño (SED)

Gobierno del Estado de Jalisco Secretaría de Planeación, Administración y Finanzas

Datos del Programa

Administración y Manejo del Área de Protección de Flora y Fauna La Primavera

Eje: Territorio y medio ambiente sustentable

Tema: Medio ambiente y acción climática

¿Quién gasta?

| | | |
|---|---------------------------|-------------------------------------|
| 10 Unidad Presupuestal | 042 Unidad Responsable | 00236 Unidad Ejecutora del Gasto |
| Secretaría de Medio Ambiente y Desarrollo Territorial | OPD Bosque La Primavera | OPD Bosque La Primavera |

¿Para qué se gasta?

| | | |
|-------------------|----------------------|---|
| Finalidad | Función | Subfunción |
| Desarrollo Social | Protección Ambiental | Protección de la Diversidad Biológica y del Paisaje |

Presupuesto asignado al Programa Presupuestario

| | |
|-------|-----------------|
| Monto | \$19,301,247.00 |
|-------|-----------------|

Objetivos

| | | |
|------------|------------------|--|
| Nivel | Clave Componente | Resumen Narrativo |
| Componente | E5 | Cultura ambiental, conocimiento científico, así como participación social fomentada y divulgada para la conservación del capital natural del área protegida. |

Datos del Indicador

| | |
|--|--|
| Denominación | Método de cálculo |
| E5 Productos Obtenidos de Actividades Educativas Realizadas e Inv Amb Promovidas y Part Social | $(\text{Num de Prod de Act de Cultura Amb Conoc Cient y Part Social con Part Social (Realizado)} / \text{Num de Prod de Act de Cultura Amb Conoc Cient y Part Social con Part Social (Programado)}) * 100$ |

Descripción del Indicador

Actividades y Eventos atendidos respecto al Total de Eventos Solicitados

| | | | | | |
|-------------------|----------|-------------------------|------------|-------------------------------|------|
| Tipo de Indicador | Gestión | Dimensión del Indicador | Eficiencia | Año de Medición del Resultado | 2018 |
| Cobertura | Regional | Frecuencia de Medición | Mensual | | |

| | | | | | | |
|-----------------------------------|-------|-----------------------|-------------------------|-------------------------------|---------------|---------------|
| Desagregado meta valor por género | | | | | | |
| Parámetros de semaforización | | Meta Institucional | Meta Valor | Unidad de medida (meta valor) | Hombre | Mujer |
| | | 100% | 50 | Producto | No disponible | No disponible |
| 0 | 59.99 | 60.00 | 79.99 | 80.00 | 130 | |
| | | Sentido del Indicador | Línea Base (meta valor) | Año (Línea base) | | |
| | | Ascendente | 50 | 2017 | | |

Variables del Indicador

| | | |
|--|------------------|---------------------|
| Nombre de la Variable | Unidad de medida | Tipo de Acumulación |
| Num de Prod de Act de Cultura Amb Conoc Cient y Part Social con Part Social (realizado) | Producto | Promedio |
| Num de Prod de Act de Cultura Amb Conoc Cient y Part Social con Part Social (programado) | Producto | Promedio |

Fuente de Información Dirección de Cultura y Conocimiento

Medios de verificación Reportes de Actividades con Lista de Asistencia y Anexo Fotográfico

Supuestos Los Medios Comunican Temas y Necesidades Estructurales del Bosque La Primavera

Observaciones

Id_mir 394

- 1 El presente documento despliega la información perteneciente a los indicadores estratégicos y gestión de aquellos programas presupuestarios que proveen de bienes y servicios que generan valor público a la ciudadanía jalisciense
- 2 Se muestra el número del Componente relacionado con el indicador.

GOBIERNO DEL ESTADO DE JALISCO
PRESUPUESTO DE EGRESOS PARA EL EJERCICIO FISCAL 2018
Ficha Técnica de Indicador

Sistema de Evaluación del Desempeño (SED)

Gobierno del Estado de Jalisco Secretaría de Planeación, Administración y Finanzas

Datos del Programa

Programa de Impulso al Desarrollo de los Sectores Agropecuarios, Forestal y Vida Silvestre

Eje: Territorio y medio ambiente sustentable

Tema: Medio ambiente y acción climática

¿Quién gasta?

| | | | | | |
|---|---------------------|--|--------------------|--|----------------------------|
| 10 | Unidad Presupuestal | 043 | Unidad Responsable | 00237 | Unidad Ejecutora del Gasto |
| Secretaría de Medio Ambiente y Desarrollo Territorial | | Fideicomiso para la Administración del Programa de Desarrollo Forestal del Estado de Jalisco (FIPRODEFO) | | Fideicomiso para la Administración del Programa de Desarrollo Forestal del Estado de Jalisco (FIPRODEFO) | |

¿Para qué se gasta?

| | | |
|-------------------|----------------------|---|
| Finalidad | Función | Subfunción |
| Desarrollo Social | Protección Ambiental | Protección de la Diversidad Biológica y del Paisaje |

Presupuesto asignado al Programa Presupuestario

Monto

Objetivos

| | | |
|-------|------------------|--|
| Nivel | Clave Componente | Resumen Narrativo |
| Fin | | Contribuir a incrementar la sustentabilidad del medio ambiente y reducir la vulnerabilidad ante el cambio climático mediante acciones de monitoreo, conservación de los recursos genéticos, apoyo a proyectos agroforestales, manejo sustentable de bosques y la sanidad forestal. |

Datos del Indicador

| | |
|---|--|
| Denominación | Método de cálculo |
| Grado de avance en la posición en el subíndice "Manejo Sustentable del Medio Ambiente" del IMCO | (Posición en el subíndice "Manejo Sustentable del Medio Ambiente" del IMCO (Realizado)/Posición en el subíndice "Manejo Sustentable del Medio Ambiente" del IMCO (Programado))*100 |

Descripción del Indicador

A través de 11 indicadores, este subíndice califica la capacidad de las entidades para interactuar de manera sostenible con el entorno natural en el que se ubican y aprovechar los recursos naturales de los que disponen. El subíndice también mide el grado de sustentabilidad de las empresas privadas ubicadas en las distintas entidades del país.

| | | | | | |
|--------------------------|--|--------------------------------|---------------------------------------|--------------------------------------|-----------------------------------|
| Tipo de Indicador | <input type="text" value="Estratégico"/> | Dimensión del Indicador | <input type="text" value="Eficacia"/> | Año de Medición del Resultado | <input type="text" value="2018"/> |
| Cobertura | <input type="text" value="Estatal"/> | Frecuencia de Medición | <input type="text" value="Bienal"/> | | |

Desagregado meta valor por género

| | | | | | | |
|-------------------------------------|-------------------------------------|--|---------------------------------|---------------------------------------|--|--|
| Parámetros de semaforización | | Meta Institucional | Meta Valor | Unidad de medida (meta valor) | Hombre | Mujer |
| <input type="text" value="130"/> | <input type="text" value="120.00"/> | <input type="text" value="100%"/> | <input type="text" value="22"/> | <input type="text" value="Posición"/> | <input type="text" value="No disponible"/> | <input type="text" value="No disponible"/> |
| <input type="text" value="119.99"/> | <input type="text" value="100.01"/> | Sentido del Indicador | Línea Base (meta valor) | Año (Línea base) | | |
| <input type="text" value="100.00"/> | <input type="text" value="0"/> | <input type="text" value="Descendente"/> | <input type="text" value="23"/> | <input type="text" value="2014"/> | | |

Variables del Indicador

| | | |
|--|-------------------------|----------------------------|
| Nombre de la Variable | Unidad de medida | Tipo de Acumulación |
| Posición en el subíndice "Manejo Sustentable del Medio Ambiente" del IMCO (realizado) | Posición | Valor presente |
| Posición en el subíndice "Manejo Sustentable del Medio Ambiente" del IMCO (programado) | Posición | Valor presente |

| | |
|-------------------------------|---|
| Fuente de Información | IMCO, Índice de Competitividad Estatal. |
| Medios de verificación | Página Web MIDE Jalisco: https://seplan.app.jalisco.gob.mx/mide/panelCiudadano/detalleIndicador/1424?dimension=stema=&dependencia=&nivel=&periodo=&sentido=&sortBusqueda=1&vista=1&palabraClave=medio+ambiente&format=&max=10&offset=0&accionRegreso=busqueda , Área responsable: Secretaría de Medio Ambiente y Desarrollo Territorial. |

Supuestos
Se cuenta con la publicación correspondiente en tiempo y forma de los resultados del Subíndice Manejo Sustentable del Medio Ambiente del Índice de Competitividad por parte del Instituto Mexicano para la Competitividad (IMCO).

Observaciones

Id. mir

- 1 El presente documento despliega la información perteneciente a los indicadores estratégicos y gestión de aquellos programas presupuestarios que proveen de bienes y servicios que generan valor público a la ciudadanía jalisciense
- 2 Se muestra el número del Componente relacionado con el indicador.

GOBIERNO DEL ESTADO DE JALISCO
PRESUPUESTO DE EGRESOS PARA EL EJERCICIO FISCAL 2018
Ficha Técnica de Indicador

Sistema de Evaluación del Desempeño (SED)

Gobierno del Estado de Jalisco Secretaría de Planeación, Administración y Finanzas

Datos del Programa

Programa de Impulso al Desarrollo de los Sectores Agropecuarios, Forestal y Vida Silvestre

Eje: Territorio y medio ambiente sustentable Tema: Medio ambiente y acción climática

¿Quién gasta?

| 10 Unidad Presupuestal | 043 Unidad Responsable | 00237 Unidad Ejecutora del Gasto |
|---|--|--|
| Secretaría de Medio Ambiente y Desarrollo Territorial | Fideicomiso para la Administración del Programa de Desarrollo Forestal del Estado de Jalisco (FIPRODEFO) | Fideicomiso para la Administración del Programa de Desarrollo Forestal del Estado de Jalisco (FIPRODEFO) |

¿Para qué se gasta?

| Finalidad | Función | Subfunción |
|-------------------|----------------------|---|
| Desarrollo Social | Protección Ambiental | Protección de la Diversidad Biológica y del Paisaje |

Presupuesto asignado al Programa Presupuestario

Monto

Objetivos

| Nivel | Clave Componente | Resumen Narrativo |
|-----------|------------------|--|
| Propósito | | Los involucrados en la cadena de desarrollo forestal del estado cuentan con información, metodologías, y transferencia de tecnología para la alineación y vinculación al monitoreo de los bosques, mitigación al cambio climático y el aprovechamiento responsable de los recursos |

Datos del Indicador

| Denominación | Método de cálculo |
|--|--|
| Porcentaje de Superficie estatal bajo esquemas de Área Natural Protegida | (Superficie Estatal bajo el esquema de Área Natural Protegida (Realizado)/Superficie Estatal bajo el esquema de Área Natural Protegida (Programado))*100 |

Descripción del Indicador

Este indicador mide la superficie estatal bajo esquemas de área natural protegida y/o conservación. Dichos esquemas incluyen acuerdos o Decretos para establecer Áreas Naturales Protegidas (Federales, Estatales, Municipales y Comunitarias), Unidades de Manejo de Vida Silvestre (UMA's), Áreas Voluntarias de Conservación y Sitios RAMSAR. Este indicador mide el número de áreas naturales consideradas como protegidas. La importancia de llevar a cabo procesos y esquemas de protección y conservación de las diferentes áreas naturales y su biodiversidad se debe principalmente a mantener los procesos ecológicos y aprovechar sustentablemente los servicios ambientales que ofrecen para la seguridad alimentaria de la población, las alternativas de trabajo local, el turismo, la cultura, la recreación y aminorar los riesgos naturales. Por otra parte, se suman esfuerzos a los compromisos nacionales que en materia de áreas naturales protegidas y de conservación de la biodiversidad se tienen a nivel internacional.

| | | | | | |
|--------------------------|--|--------------------------------|--|--------------------------------------|-----------------------------------|
| Tipo de Indicador | <input type="text" value="Estratégico"/> | Dimensión del Indicador | <input type="text" value="Eficacia"/> | Año de Medición del Resultado | <input type="text" value="2018"/> |
| Cobertura | <input type="text" value="Estatal"/> | Frecuencia de Medición | <input type="text" value="Cuatrimestral"/> | | |

Desagregado meta valor por género

| Parámetros de semafización | | | | | | Meta Institucional | Meta Valor | Unidad de medida (meta valor) | Hombre | Mujer |
|----------------------------|-------|-------|-------|-------|-----|------------------------------|-------------------------|-------------------------------|---------------|---------------|
| 0 | 60.01 | 60.00 | 80.01 | 80.00 | 130 | 100% | 125,659 | Hectárea | No disponible | No disponible |
| | | | | | | Sentido del Indicador | Línea Base (meta valor) | Año (Línea base) | | |
| | | | | | | Ascendente | 103,409 | 2015 | | |

VARIABLES DEL INDICADOR

| Nombre de la Variable | Unidad de medida | Tipo de Acumulación |
|---|------------------|---------------------|
| Superficie Estatal bajo el esquema de Área Natural Protegida (realizado) | Hectárea | Valor presente |
| Superficie Estatal bajo el esquema de Área Natural Protegida (programado) | Hectárea | Valor presente |

Fuente de Información

Medios de verificación

Supuestos

Observaciones

Id_mir

- 1 El presente documento despliega la información perteneciente a los indicadores estratégicos y gestión de aquellos programas presupuestarios que proveen de bienes y servicios que generan valor público a la ciudadanía jalisciense
- 2 Se muestra el número del Componente relacionado con el indicador.

GOBIERNO DEL ESTADO DE JALISCO
PRESUPUESTO DE EGRESOS PARA EL EJERCICIO FISCAL 2018
Ficha Técnica de Indicador

Sistema de Evaluación del Desempeño (SED)

Gobierno del Estado de Jalisco Secretaría de Planeación, Administración y Finanzas

Datos del Programa

Programa de Impulso al Desarrollo de los Sectores Agropecuarios, Forestal y Vida Silvestre

Eje: Territorio y medio ambiente sustentable

Tema: Medio ambiente y acción climática

¿Quién gasta?

| | | | | | |
|-----------|---|------------|--|--------------|--|
| 10 | Unidad Presupuestal | 043 | Unidad Responsable | 00237 | Unidad Ejecutora del Gasto |
| | Secretaría de Medio Ambiente y Desarrollo Territorial | | Fideicomiso para la Administración del Programa de Desarrollo Forestal del Estado de Jalisco (FIPRODEFO) | | Fideicomiso para la Administración del Programa de Desarrollo Forestal del Estado de Jalisco (FIPRODEFO) |

¿Para qué se gasta?

| | | |
|-------------------|----------------------|---|
| Finalidad | Función | Subfunción |
| Desarrollo Social | Protección Ambiental | Protección de la Diversidad Biológica y del Paisaje |

Presupuesto asignado al Programa Presupuestario

Monto

Objetivos

| | | |
|--------------|-------------------------|--|
| Nivel | Clave Componente | Resumen Narrativo |
| Componente | E1 | Plataforma de Información Forestal desarrollada en el Estado de Jalisco para mapas de cobertura, cambios, riesgo de incendios y degradación forestal |

Datos del Indicador

| | |
|--|--|
| Denominación | Método de cálculo |
| Total de mapas que conforman la Plataforma de Información Geográfica | $(\text{Número de mapas de geoinformación forestal (Realizado)} / \text{Número de mapas de geoinformación forestal (Programado)}) * 100$ |

Descripción del Indicador

Este indicador mide la cantidad de información geográfica forestal generada de las diversas áreas de trabajo del Fideicomiso para la Administración del Programa de Desarrollo Forestal de Jalisco, a manera de cartografía específica referente a los bosques del estado.

| | | | | | |
|--------------------------|---------|--------------------------------|-----------|--------------------------------------|------|
| Tipo de Indicador | Gestión | Dimensión del Indicador | Eficacia | Año de Medición del Resultado | 2018 |
| Cobertura | Estatal | Frecuencia de Medición | Semestral | | |

Desagregado meta valor por género

| | | | | | | |
|-------------------------------------|-------|------------------------------|--------------------------------|--------------------------------------|---------------|--------------|
| Parámetros de semaforización | | Meta Institucional | Meta Valor | Unidad de medida (meta valor) | Hombre | Mujer |
| 0 | 30.00 | 100% | 5 | Mapas de Imagen | 0.00 | 0.00 |
| 30.01 | 60.00 | Sentido del Indicador | Línea Base (meta valor) | Año (Línea base) | | |
| 60.01 | 130 | Ascendente | 6 | 2017 | | |

Variables del Indicador

| | | |
|---|-------------------------|----------------------------|
| Nombre de la Variable | Unidad de medida | Tipo de Acumulación |
| Número de mapas de geoinformación forestal (realizado) | Mapas de Imagen | Suma |
| Número de mapas de geoinformación forestal (programado) | Mapas de Imagen | Suma |

Fuente de Información Información interna: Plataforma digital de información forestal del Fideicomiso para la Administración del Programa de Desarrollo Forestal del Estado de Jalisco, Página web: <http://mapsiprodefo.net> y Plataforma digital del proyecto de Econometría, Página web: <https://ecometrica.com/platform/mapping/geo-labs/public-apps>, Área responsable: Geomática.

Medios de verificación Plataforma Digital de Información Forestal, Página Web: <http://mapsiprodefo.net/> Reportes generados y soporte documental. Área Responsable: Geomática del Fideicomiso para la Administración del Programa de Desarrollo Forestal del Estado de Jalisco.

Supuestos Se cuenta con los servicios técnicos especializados, equipo tecnológico y herramientas para el desarrollo de actividades clave en tiempo y forma de acuerdo a lo contratado con los proveedores

Observaciones

id_mir

- 1 El presente documento despliega la información perteneciente a los indicadores estratégicos y gestión de aquellos programas presupuestarios que provienen de bienes y servicios que generan valor público a la ciudadanía jalisciense
- 2 Se muestra el número del Componente relacionado con el indicador.

GOBIERNO DEL ESTADO DE JALISCO
PRESUPUESTO DE EGRESOS PARA EL EJERCICIO FISCAL 2018
Ficha Técnica de Indicador

Sistema de Evaluación del Desempeño (SED)

Gobierno del Estado de Jalisco Secretaría de Planeación, Administración y Finanzas

Datos del Programa

Programa de Impulso al Desarrollo de los Sectores Agropecuarios, Forestal y Vida Silvestre

Eje: Territorio y medio ambiente sustentable

Tema: Medio ambiente y acción climática

¿Quién gasta?

| 10 Unidad Presupuestal | 043 Unidad Responsable | 00237 Unidad Ejecutora del Gasto |
|---|--|--|
| Secretaría de Medio Ambiente y Desarrollo Territorial | Fideicomiso para la Administración del Programa de Desarrollo Forestal del Estado de Jalisco (FIPRODEFO) | Fideicomiso para la Administración del Programa de Desarrollo Forestal del Estado de Jalisco (FIPRODEFO) |

¿Para qué se gasta?

| Finalidad | Función | Subfunción |
|-------------------|----------------------|---|
| Desarrollo Social | Protección Ambiental | Protección de la Diversidad Biológica y del Paisaje |

Presupuesto asignado al Programa Presupuestario

Monto

Objetivos

| Nivel | Clave Componente | Resumen Narrativo |
|------------|------------------|--|
| Componente | E4 | Diagnóstico sanitario forestal del Estado de Jalisco actualizado |

Datos del Indicador

| Denominación | Método de cálculo |
|---|--|
| Total de mapas actualizados de afectación de plagas y enfermedades forestales | $(\text{Número de mapas actualizados (Realizado)} / \text{Número de mapas actualizados (Programado)}) * 100$ |

Descripción del Indicador

Este indicador mostrará el número de mapas generados y publicados en la plataforma de información forestal.

| | | | | | |
|--------------------------|--|--------------------------------|--|--------------------------------------|-----------------------------------|
| Tipo de Indicador | <input type="text" value="Estratégico"/> | Dimensión del Indicador | <input type="text" value="Eficacia"/> | Año de Medición del Resultado | <input type="text" value="2018"/> |
| Cobertura | <input type="text" value="Estatal"/> | Frecuencia de Medición | <input type="text" value="Semestral"/> | | |

Desagregado meta valor por género

| Parámetros de semaforización | | | | | | Meta Institucional | Meta Valor | Unidad de medida (meta valor) | Hombre | Mujer |
|------------------------------|-------|-------|-------|-------|-----|-----------------------|-------------------------|-------------------------------|---------------|---------------|
| 0 | 30.00 | 30.01 | 60.00 | 60.01 | 130 | 100% | 5 | Mapas de Imagen | No disponible | No disponible |
| | | | | | | Sentido del Indicador | Línea Base (meta valor) | Año (Línea base) | | |
| | | | | | | Ascendente | 4 | 2014 | | |

Variables del Indicador

| Nombre de la Variable | Unidad de medida | Tipo de Acumulación |
|---|------------------|---------------------|
| Número de mapas actualizados (realizado) | Mapas de Imagen | Suma |
| Número de mapas actualizados (programado) | Mapas de Imagen | Suma |

Fuente de Información

Plataforma digital de información forestal del Fideicomiso para la Administración del Programa de Desarrollo Forestal del Estado de Jalisco en la dirección web: <http://mapsiprodefo.net>

Medios de verificación

Información interna: reportes, cartografía, bases de datos y soporte documental generados por el área técnica especializada de sanidad forestal y página web: <http://mapsiprodefo.net/>

Supuestos

Existen las condiciones seguras de acceso para actualizar la información

Observaciones

Id_mir

- 1 El presente documento despliega la información perteneciente a los indicadores estratégicos y gestión de aquellos programas presupuestarios que proveen de bienes y servicios que generan valor público a la ciudadanía jalisciense
- 2 Se muestra el número del Componente relacionado con el indicador.

GOBIERNO DEL ESTADO DE JALISCO
PRESUPUESTO DE EGRESOS PARA EL EJERCICIO FISCAL 2018
Ficha Técnica de Indicador

Sistema de Evaluación del Desempeño (SED)

Gobierno del Estado de Jalisco Secretaría de Planeación, Administración y Finanzas

Datos del Programa

Programa de Impulso al Desarrollo de los Sectores Agropecuarios, Forestal y Vida Silvestre

Eje: Territorio y medio ambiente sustentable

Tema: Medio ambiente y acción climática

¿Quién gasta?

| | | | | | |
|---|---------------------|--|--------------------|--|----------------------------|
| 10 | Unidad Presupuestal | 043 | Unidad Responsable | 00237 | Unidad Ejecutora del Gasto |
| Secretaría de Medio Ambiente y Desarrollo Territorial | | Fideicomiso para la Administración del Programa de Desarrollo Forestal del Estado de Jalisco (FIPRODEFO) | | Fideicomiso para la Administración del Programa de Desarrollo Forestal del Estado de Jalisco (FIPRODEFO) | |

¿Para qué se gasta?

| | | |
|-------------------|----------------------|---|
| Finalidad | Función | Subfunción |
| Desarrollo Social | Protección Ambiental | Protección de la Diversidad Biológica y del Paisaje |

Presupuesto asignado al Programa Presupuestario

Monto

Objetivos

| | | |
|------------|------------------|--|
| Nivel | Clave Componente | Resumen Narrativo |
| Componente | E3 | Mejoramiento genético forestal en huertos semilleros realizados para su implementación en municipios del Estado de Jalisco |

Datos del Indicador

| | |
|---|--|
| Denominación | Método de cálculo |
| Total de germoplasma mejorado genéticamente | $(\text{Número de semillas producidas en el huerto semillero (Realizado)} / \text{Número de semillas producidas en el huerto semillero (Programado)}) * 100$ |

Descripción del Indicador

Este indicador mostrará el número de germoplasma forestal producido y colectado en el huerto semillero con el objetivo de producir planta de calidad para la reposición de plántulas en los recientes huertos semilleros del 2015

| | | | | | |
|--------------------------|----------|--------------------------------|------------|--------------------------------------|------|
| Tipo de Indicador | Gestión | Dimensión del Indicador | Calidad | Año de Medición del Resultado | 2018 |
| Cobertura | Estatral | Frecuencia de Medición | Trimestral | | |

Desagregado meta valor por género

| | | | | | |
|---|------------------------------|--------------------------------|-------------------------------|---------------|---------------|
| Parámetros de semaforización | Meta Institucional | Meta Valor | Unidad de medida (meta valor) | Hombre | Mujer |
| <div style="display: flex; justify-content: space-between; width: 100%;"> 0 30.00 30.01 60.00 60.01 130 </div> <div style="display: flex; justify-content: space-between; width: 100%; margin-top: 5px;"> <div style="width: 15%;">■ ■</div> <div style="width: 15%;">■ ■</div> <div style="width: 15%;">■ ■</div> </div> | 100% | 2,000 | Semilla | No disponible | No disponible |
| | Sentido del Indicador | Línea Base (meta valor) | Año (Línea base) | | |
| | Ascendente | 2,000 | 2014 | | |

Variables del Indicador

| | | |
|---|-------------------------|----------------------------|
| Nombre de la Variable | Unidad de medida | Tipo de Acumulación |
| Número de semillas producidas en el huerto semillero (realizado) | Semilla | Suma |
| Número de semillas producidas en el huerto semillero (programado) | Semilla | Suma |

Fuente de Información Información interna: Reportes, ensayos y soporte documental generado por el área técnica especializada de mejoramiento genético del Fideicomiso para la Administración del Programa de Desarrollo Forestal del Estado de Jalisco

Medios de verificación Información interna, conteo, selección y clasificación de semillas e injertos realizados, huerto semillero ubicado en la Delegación de Atequizaán, municipio de Zapotlán el Grande, Jalisco. Área técnica responsable: Mejoramiento genético. Pagina Web Comisión Nacional Forestal: <https://www.gob.mx/conafor/prensa/apoya-la-conafor-proyectos-de-investigación-forestal-en-coordinación-con-el-conacyt?idiom=es-MX>

Supuestos Existen las condiciones climatológicas favorables para la colecta de material genético, y acciones para el control de incendios forestales así como el control de plagas.

Observaciones

Id_mir

- 1 El presente documento despliega la información perteneciente a los indicadores estratégicos y gestión de aquellos programas presupuestarios que provienen de bienes y servicios que generan valor público a la ciudadanía jalisciense
- 2 Se muestra el número del Componente relacionado con el indicador.

GOBIERNO DEL ESTADO DE JALISCO
PRESUPUESTO DE EGRESOS PARA EL EJERCICIO FISCAL 2018
Ficha Técnica de Indicador

Sistema de Evaluación del Desempeño (SED)

Gobierno del Estado de Jalisco Secretaría de Planeación, Administración y Finanzas

Datos del Programa

Programa de Impulso al Desarrollo de los Sectores Agropecuarios, Forestal y Vida Silvestre

Eje: Territorio y medio ambiente sustentable

Tema: Medio ambiente y acción climática

¿Quién gasta?

| | | | | | |
|---|---------------------|--|--------------------|--|----------------------------|
| 10 | Unidad Presupuestal | 043 | Unidad Responsable | 00237 | Unidad Ejecutora del Gasto |
| Secretaría de Medio Ambiente y Desarrollo Territorial | | Fideicomiso para la Administración del Programa de Desarrollo Forestal del Estado de Jalisco (FIPRODEFO) | | Fideicomiso para la Administración del Programa de Desarrollo Forestal del Estado de Jalisco (FIPRODEFO) | |

¿Para qué se gasta?

| | | |
|-------------------|----------------------|---|
| Finalidad | Función | Subfunción |
| Desarrollo Social | Protección Ambiental | Protección de la Diversidad Biológica y del Paisaje |

Presupuesto asignado al Programa Presupuestario

Monto

Objetivos

| | | |
|------------|------------------|--|
| Nivel | Clave Componente | Resumen Narrativo |
| Componente | E2 | Cursos de capacitación especializada impartidos en materia de captura de carbono |

Datos del Indicador

| | |
|---|--|
| Denominación | Método de cálculo |
| Total de cursos impartidos de monitoreo en captura de carbono | $(\text{Número de cursos (Realizado)} / \text{Número de cursos (Programado)}) * 100$ |

Descripción del Indicador

Este indicador mide el avance en el establecimiento de 7 sitios permanentes de monitoreo forestal en el tema de captura de carbono, así como el número de capacitaciones técnicas especializadas para el establecimiento y análisis de información de los mismos.

| | | | | | |
|-------------------|----------|-------------------------|-----------|-------------------------------|------|
| Tipo de Indicador | Gestión | Dimensión del Indicador | Calidad | Año de Medición del Resultado | 2018 |
| Cobertura | Estatral | Frecuencia de Medición | Semestral | | |

Desagregado meta valor por género

| | | | | | | |
|--|--|-----------------------|-------------------------|-------------------------------|--------|-------|
| Parámetros de semaforización <input type="checkbox"/> 0 <input type="checkbox"/> 30.00 <input type="checkbox"/> 30.01 <input type="checkbox"/> 60.00 <input type="checkbox"/> 60.01 <input type="checkbox"/> 130 | | Meta Institucional | Meta Valor | Unidad de medida (meta valor) | Hombre | Mujer |
| | | 100% | 9 | Curso | 0.00 | 0.00 |
| | | Sentido del Indicador | Línea Base (meta valor) | Año (Línea base) | | |
| | | Ascendente | No disponible | No disponible | | |

VARIABLES DEL INDICADOR

| Nombre de la Variable | Unidad de medida | Tipo de Acumulación |
|-------------------------------|------------------|---------------------|
| Número de cursos (realizado) | Curso | Suma |
| Número de cursos (programado) | Curso | Suma |

Fuente de Información

Medios de verificación

Supuestos

Observaciones

Id_mir

- 1 El presente documento despliega la información perteneciente a los indicadores estratégicos y gestión de aquellos programas presupuestarios que proveen de bienes y servicios que generan valor público a la ciudadanía jalisciense
- 2 Se muestra el número del Componente relacionado con el indicador.

GOBIERNO DEL ESTADO DE JALISCO
PRESUPUESTO DE EGRESOS PARA EL EJERCICIO FISCAL 2018
Ficha Técnica de Indicador

Sistema de Evaluación del Desempeño (SED)

Gobierno del Estado de Jalisco Secretaría de Planeación, Administración y Finanzas

Datos del Programa

Planeación Urbana para la restitución de garantías a grupos vulnerables

Eje: Territorio y medio ambiente sustentable

Tema: Desarrollo regional y urbano

¿Quién gasta?

| 10 Unidad Presupuestal | 082 Unidad Responsable | 00426 Unidad Ejecutora del Gasto |
|---|-----------------------------------|-----------------------------------|
| Secretaría de Medio Ambiente y Desarrollo Territorial | Procuraduría de Desarrollo Urbano | Procuraduría de Desarrollo Urbano |

¿Para qué se gasta?

| Finalidad | Función | Subfunción |
|-----------|---------------------------|--|
| Gobierno | Otros Servicios Generales | Servicios Registrales, Administrativos y Patrimoniales |

Presupuesto asignado al Programa Presupuestario

Monto

Objetivos

| Nivel | Clave Componente | Resumen Narrativo |
|-------|------------------|--|
| Fin | | Contribuir a desarrollar la capacitación de servidores públicos en los municipios para la generación de una planeación urbana tendiente a restituir los derechos de los grupos vulnerables que habitan asentamientos irregulares mediante la implementación de investigaciones tendientes a identificar los asentamientos irregulares. |

Datos del Indicador

| Denominación | Método de cálculo |
|--|--|
| Porcentaje de Planes de desarrollo urbano actualizados en localidades de 15 mil o más habitantes | (Planes de desarrollo urbano de centro de población actualizados (Realizado)/Planes de desarrollo urbano de centro de población actualizados (Programado))*100 |

Descripción del Indicador

Este indicador resulta de participar por ley, en la consulta pública, de los planes de desarrollo urbano, revisando que su elaboración se apegue a los objetivos y contenido que señala el Código Urbano para su aprobación, publicación e inscripción en el registro público de la propiedad; promoviendo, apoyando y vigilando el desarrollo urbano sustentable de los diversos centros de población del Estado, mediante una adecuada planificación y zonificación de los mismos, con estricto apego a la legislación en materia urbanística y de acuerdo a las solicitudes de apoyo técnico que se ingresen a esta Secretaría.

| | | | | | |
|--------------------------|--|--------------------------------|---------------------------------------|--------------------------------------|-----------------------------------|
| Tipo de Indicador | <input type="text" value="Estratégico"/> | Dimensión del Indicador | <input type="text" value="Eficacia"/> | Año de Medición del Resultado | <input type="text" value="2018"/> |
| Cobertura | <input type="text" value="Estatal"/> | Frecuencia de Medición | <input type="text" value="Anual"/> | | |

Desagregado meta valor por género

| Parámetros de semaforización | | | | | | Meta Institucional | Meta Valor | Unidad de medida (meta valor) | Hombre | Mujer |
|------------------------------|-------|-------|-------|-------|-----|------------------------------|--------------------------------|-------------------------------|---------------|---------------|
| 0 | 60.01 | 60.00 | 80.01 | 80.00 | 130 | 100% | 27 | Plan estatal | No disponible | No disponible |
| | | | | | | Sentido del Indicador | Línea Base (meta valor) | Año (Línea base) | | |
| | | | | | | Ascendente | 23 | 2015 | | |

Variables del Indicador

| Nombre de la Variable | Unidad de medida | Tipo de Acumulación |
|--|------------------|---------------------|
| Planes de desarrollo urbano de centro de población actualizados (realizado) | Plan estatal | Valor presente |
| Planes de desarrollo urbano de centro de población actualizados (programado) | Plan estatal | Valor presente |

| | |
|-------------------------------|--|
| Fuente de Información | Secretaría de Medio Ambiente y Desarrollo Territorial, Gobierno de Jalisco. |
| Medios de verificación | Bitacoras de investigación y adecuación de planes y programas de planeación urbana |
| Supuestos | Generación de asentamientos irregulares con alto índice de grupos vulnerables. Planes y programas desalineados a la Ley General de Asentamientos Humanos, Ordenamiento Territorial y Desarrollo Urbano |
| Observaciones | |
| Id_mir | <input type="text" value="3751"/> |

- 1 El presente documento despliega la información perteneciente a los indicadores estratégicos y gestión de aquellos programas presupuestarios que proveen de bienes y servicios que generan valor público a la ciudadanía jalisciense
- 2 Se muestra el número del Componente relacionado con el indicador.

GOBIERNO DEL ESTADO DE JALISCO
PRESUPUESTO DE EGRESOS PARA EL EJERCICIO FISCAL 2018
Ficha Técnica de Indicador

Sistema de Evaluación del Desempeño (SED)

Gobierno del Estado de Jalisco Secretaría de Planeación, Administración y Finanzas

Datos del Programa

Desarrollo Urbano sostenible, equitativo y ordenado

Eje: Territorio y medio ambiente sustentable

Tema: Desarrollo regional y urbano

¿Quién gasta?

| | | |
|---|-----------------------------------|-----------------------------------|
| 10 | 082 | 00426 |
| Unidad Presupuestal | Unidad Responsable | Unidad Ejecutora del Gasto |
| Secretaría de Medio Ambiente y Desarrollo Territorial | Procuraduría de Desarrollo Urbano | Procuraduría de Desarrollo Urbano |

¿Para qué se gasta?

| | | |
|------------------|---------------------------|--|
| Finalidad | Función | Subfunción |
| Gobierno | Otros Servicios Generales | Servicios Registrales, Administrativos y Patrimoniales |

Presupuesto asignado al Programa Presupuestario

Monto \$24,040,419.98

Objetivos

| | | |
|--------------|-------------------------|--|
| Nivel | Clave Componente | Resumen Narrativo |
| Fin | | Contribuir para el logro de un desarrollo urbano sostenible, equitativo y ordenado; mediante el apoyo a los municipios, la investigación y capacitación para la adecuación de los planes y programas de desarrollo urbano. |

Datos del Indicador

| | |
|---|--|
| Denominación | Método de cálculo |
| Porcentaje de Municipios que cuenta con programas regionales y/o locales vigentes de ordenamiento ecológico | $(\text{Cantidad de municipios anuales integrados en ordenamiento ecológico (Realizado)} / \text{Cantidad de municipios anuales integrados en ordenamiento ecológico (Programado)}) * 100$ |

Descripción del Indicador

Las metas señaladas en la unidad de medida de programas de ordenamiento ecológico se están elaborando de forma regional y local, por lo que en el año 2015 se concluyeron 2 ordenamientos ecológicos regionales (Altos Norte y la Junta Intermunicipal del río Ayuquila) que implica dar ordenamiento a 18 municipios del estado y un ordenamiento local con el que se dio este mismo instrumento a un municipio, dando un total de 19 municipios ordenados para el año 2015.

| | | | | | |
|--------------------------|-------------|--------------------------------|----------|--------------------------------------|------|
| Tipo de Indicador | Estratégico | Dimensión del Indicador | Eficacia | Año de Medición del Resultado | 2018 |
| Cobertura | Estatutal | Frecuencia de Medición | Anual | | |

Desagregado meta valor por género

| | | | | | | |
|------------------------------------|-------|------------------------------|--------------------------------|--------------------------------------|---------------|---------------|
| Parámetros de semaforzación | | Meta Institucional | Meta Valor | Unidad de medida (meta valor) | Hombre | Mujer |
| 0 | 60.01 | 100% | 82 | Municipio | No disponible | No disponible |
| 60.00 | 80.01 | Sentido del Indicador | Línea Base (meta valor) | Año (Línea base) | | |
| 80.00 | 130 | Ascendente | 28 | 2015 | | |

Variables del Indicador

| | | |
|--|-------------------------|----------------------------|
| Nombre de la Variable | Unidad de medida | Tipo de Acumulación |
| Cantidad de municipios anuales integrados en ordenamiento ecológico (realizado) | Municipio | Valor presente |
| Cantidad de municipios anuales integrados en ordenamiento ecológico (programado) | Municipio | Valor presente |

Fuente de Información Secretaría de Medio Ambiente y Desarrollo Territorial, Gobierno de Jalisco.

Medios de verificación Participación en COMUR, Cursos impartidos, Foros generados, Consultas ciudadanas

Supuestos Existe normatividad o normatividad actualizada en los municipios en materia de planeación urbana y su alineación a la LGAHOTDU.

Observaciones

Id. mir 3752

- 1 El presente documento despliega la información perteneciente a los indicadores estratégicos y gestión de aquellos programas presupuestarios que proveen de bienes y servicios que generan valor público a la ciudadanía jalisciense
- 2 Se muestra el número del Componente relacionado con el indicador.

GOBIERNO DEL ESTADO DE JALISCO
PRESUPUESTO DE EGRESOS PARA EL EJERCICIO FISCAL 2018
Ficha Técnica de Indicador

Sistema de Evaluación del Desempeño (SED)

Gobierno del Estado de Jalisco Secretaría de Planeación, Administración y Finanzas

Datos del Programa

Planeación Urbana para la restitución de garantías a grupos vulnerables

Eje: Territorio y medio ambiente sustentable

Tema: Desarrollo regional y urbano

¿Quién gasta?

| | | |
|---|-----------------------------------|--|
| 10 Unidad Presupuestal | 082 Unidad Responsable | 00426 Unidad Ejecutora del Gasto |
| Secretaría de Medio Ambiente y Desarrollo Territorial | Procuraduría de Desarrollo Urbano | Procuraduría de Desarrollo Urbano |

¿Para qué se gasta?

| | | |
|------------------|---------------------------|--|
| Finalidad | Función | Subfunción |
| Gobierno | Otros Servicios Generales | Servicios Registrales, Administrativos y Patrimoniales |

Presupuesto asignado al Programa Presupuestario

Monto

Objetivos

| | | |
|--------------|-------------------------|---|
| Nivel | Clave Componente | Resumen Narrativo |
| Propósito | | Prevenir los asentamientos irregulares, con alto índice de grupo vulnerables. |

Datos del Indicador

| | |
|---|--|
| Denominación | Método de cálculo |
| Regularizar asentamientos irregulares factibles | (Centros de Poblacion Irregulares viables para su regulacion (Realizado) / Centros de Poblacion Irregulares viables para su regulacion (Programado))*100 |

Descripción del Indicador

Regularizar asentamientos irregulares, dando prioridad a los asentamientos irregulares con grupos vulnerables, que sea factible su regularización.

| | | | | | |
|--------------------------|--|--------------------------------|---------------------------------------|--------------------------------------|-----------------------------------|
| Tipo de Indicador | <input type="text" value="Estratégico"/> | Dimensión del Indicador | <input type="text" value="Eficacia"/> | Año de Medición del Resultado | <input type="text" value="2018"/> |
| Cobertura | <input type="text" value="Regional"/> | Frecuencia de Medición | <input type="text" value="Mensual"/> | | |

Desagregado meta valor por género

| | | | | | | |
|-------------------------------------|-------|------------------------------|--------------------------------|--------------------------------------|---------------|---------------|
| Parámetros de semaforización | | Meta Institucional | Meta Valor | Unidad de medida (meta valor) | Hombre | Mujer |
| 0 | 40.00 | 100% | 40 | Certeza jurídica | No disponible | No disponible |
| 40.01 | 70.00 | Sentido del Indicador | Línea Base (meta valor) | Año (Línea base) | | |
| 70.01 | 130 | Ascendente | 130 | 2017 | | |

Variables del Indicador

| | | |
|--|-------------------------|----------------------------|
| Nombre de la Variable | Unidad de medida | Tipo de Acumulación |
| Centros de Poblacion Irregulares viables para su regulacion (realizado) | Certeza jurídica | Mínimo |
| Centros de Poblacion Irregulares viables para su regulacion (programado) | Certeza jurídica | Mínimo |

Fuente de Información

Solicitudes presentadas para regularizar, invitaciones a participar en COMUR

Medios de verificación

Asentamientos irregulares con grupos vulnerables marcados

Supuestos

Incremento de asentamientos irregulares formados por grupos vulnerables

Observaciones

Id_ mir

3754

- 1 El presente documento despliega la información perteneciente a los indicadores estratégicos y gestión de aquellos programas presupuestarios que proveen de bienes y servicios que generan valor público a la ciudadanía jalisciense
- 2 Se muestra el número del Componente relacionado con el indicador.

GOBIERNO DEL ESTADO DE JALISCO
PRESUPUESTO DE EGRESOS PARA EL EJERCICIO FISCAL 2018
Ficha Técnica de Indicador

Sistema de Evaluación del Desempeño (SED)

Gobierno del Estado de Jalisco Secretaría de Planeación, Administración y Finanzas

Datos del Programa

Desarrollo Urbano sostenible, equitativo y ordenado

Eje: Territorio y medio ambiente sustentable Tema: Desarrollo regional y urbano

¿Quién gasta?

| | | |
|---|-----------------------------------|-------------------------------------|
| 10 Unidad Presupuestal | 082 Unidad Responsable | 00426 Unidad Ejecutora del Gasto |
| Secretaría de Medio Ambiente y Desarrollo Territorial | Procuraduría de Desarrollo Urbano | Procuraduría de Desarrollo Urbano |

¿Para qué se gasta?

| | | |
|-----------|---------------------------|--|
| Finalidad | Función | Subfunción |
| Gobierno | Otros Servicios Generales | Servicios Registrales, Administrativos y Patrimoniales |

Presupuesto asignado al Programa Presupuestario

Monto

Objetivos

| | | |
|-----------|------------------|--|
| Nivel | Clave Componente | Resumen Narrativo |
| Propósito | | Organizar, desarrollar y difundir foros académicos tendientes al análisis y comento de la planeación urbana sostenible |

Datos del Indicador

| | |
|--|--|
| Denominación | Método de cálculo |
| Porcentaje de Planes de desarrollo urbano actualizados en localidades de 15 mil o más habitantes | $(\text{Planes de desarrollo urbano de centro de población actualizados (Realizado)} / \text{Planes de desarrollo urbano de centro de población actualizados (Programado)}) * 100$ |

Descripción del Indicador

Este indicador resulta de participar por ley, en la consulta pública, de los planes de desarrollo urbano, revisando que su elaboración se apegue a los objetivos y contenido que señala el Código Urbano para su aprobación, publicación e inscripción en el registro público de la propiedad; promoviendo, apoyando y vigilando el desarrollo urbano sustentable de los diversos centros de población del Estado, mediante una adecuada planificación y zonificación de los mismos, con estricto apego a la legislación en materia urbanística y de acuerdo a las solicitudes de apoyo técnico que se ingresen a esta Secretaría.

| | | | | | |
|--------------------------|--|--------------------------------|---------------------------------------|--------------------------------------|-----------------------------------|
| Tipo de Indicador | <input type="text" value="Estratégico"/> | Dimensión del Indicador | <input type="text" value="Eficacia"/> | Año de Medición del Resultado | <input type="text" value="2018"/> |
| Cobertura | <input type="text" value="Estatal"/> | Frecuencia de Medición | <input type="text" value="Anual"/> | | |

| | | | | | | | |
|-------------------------------------|------------------------------------|---|---------------------------------------|---|--|--|--|
| | | Meta Institucional | | Meta Valor | Unidad de medida (meta valor) | Desagregado meta valor por género | |
| Parámetros de semafORIZACIÓN | | <input type="text" value="100%"/> | <input type="text" value="27"/> | <input type="text" value="Plan estatal"/> | <input type="text" value="No disponible"/> | <input type="text" value="No disponible"/> | |
| 0 | 60.01 | 60.00 | 80.01 | 80.00 | 130 | | |
| ■ | ■ | ■ | ■ | ■ | ■ | | |
| | | Sentido del Indicador | Línea Base (meta valor) | Año (Línea base) | | | |
| | | <input type="text" value="Ascendente"/> | <input type="text" value="23"/> | <input type="text" value="2015"/> | | | |

Variables del Indicador

| | | |
|--|-------------------------|----------------------------|
| Nombre de la Variable | Unidad de medida | Tipo de Acumulación |
| Planes de desarrollo urbano de centro de población actualizados (realizado) | Plan estatal | Valor presente |
| Planes de desarrollo urbano de centro de población actualizados (programado) | Plan estatal | Valor presente |

| | |
|-------------------------------|---|
| Fuente de Información | Secretaría de Medio Ambiente y Desarrollo Territorial, Gobierno de Jalisco. |
| Medios de verificación | Foros académicos generados |
| Supuestos | Falta de conocimiento en la problemática de desarrollo urbano, falta de difusión en los temas de planeación urbana. |
| Observaciones | |
| Id. mir | <input type="text" value="3755"/> |

- 1 El presente documento despliega la información perteneciente a los indicadores estratégicos y gestión de aquellos programas presupuestarios que proveen de bienes y servicios que generan valor público a la ciudadanía jalisciense
- 2 Se muestra el número del Componente relacionado con el indicador.

GOBIERNO DEL ESTADO DE JALISCO
PRESUPUESTO DE EGRESOS PARA EL EJERCICIO FISCAL 2018
Ficha Técnica de Indicador

Sistema de Evaluación del Desempeño (SED)

Gobierno del Estado de Jalisco Secretaría de Planeación, Administración y Finanzas

Datos del Programa

Planeación Urbana para la restitución de garantías a grupos vulnerables

Eje: Territorio y medio ambiente sustentable

Tema: Desarrollo regional y urbano

¿Quién gasta?

| 10 Unidad Presupuestal | 082 Unidad Responsable | 00426 Unidad Ejecutora del Gasto |
|---|-----------------------------------|-----------------------------------|
| Secretaría de Medio Ambiente y Desarrollo Territorial | Procuraduría de Desarrollo Urbano | Procuraduría de Desarrollo Urbano |

¿Para qué se gasta?

| Finalidad | Función | Subfunción |
|-----------|---------------------------|--|
| Gobierno | Otros Servicios Generales | Servicios Registrales, Administrativos y Patrimoniales |

Presupuesto asignado al Programa Presupuestario

Monto \$571,900.02

Objetivos

| Nivel | Clave Componente | Resumen Narrativo |
|------------|------------------|--|
| Componente | D2 | Acciones tendientes a incrementar espacios públicos en los asentamientos humanos, para el desarrollo social, educación y vivienda digna implementadas. |

Datos del Indicador

| Denominación | Método de cálculo |
|------------------------|--|
| Redes de investigación | (Consultas ciudadanas para identificar formacion asentamientos irregulares (Realizado) / Consultas ciudadanas para identificar formacion asentamientos irregulares (Programado))*100 |

Descripción del Indicador

Organizar, desarrollar y difundir foros académicos tendientes al análisis y comento de la planeación urbana sostenible.

| | | | | | |
|--------------------------|----------|--------------------------------|-----------|--------------------------------------|------|
| Tipo de Indicador | Gestión | Dimensión del Indicador | Calidad | Año de Medición del Resultado | 2018 |
| Cobertura | Estatral | Frecuencia de Medición | Semestral | | |

Desagregado meta valor por género

| Parámetros de semaforización | | Meta Institucional | Meta Valor | Unidad de medida (meta valor) | Desagregado meta valor por género | |
|------------------------------|------|------------------------------|--------------------------------|-------------------------------|-----------------------------------|-------|
| | | 100% | 3 | Académico | Hombre | Mujer |
| 0 | 1.00 | 1.01 | 3.00 | 3.01 | 130 | |
| | | Sentido del Indicador | Línea Base (meta valor) | Año (Línea base) | | |
| | | Ascendente | 1 | 2017 | | |

Variables del Indicador

| Nombre de la Variable | Unidad de medida | Tipo de Acumulación |
|--|------------------|---------------------|
| Consultas ciudadanas para identificar formacion asentamientos irregulares (realizado) | Académico | Mínimo |
| Consultas ciudadanas para identificar formacion asentamientos irregulares (programado) | Académico | Mínimo |

Fuente de Información

Registro de asistencias, notas en redes sociales y periódicos, registros de participación ciudadana en consultas.

Medios de verificación

Registro de informes tendientes a identificar los asentamientos irregulares

Supuestos

Asentamientos humanos sin espacios públicos o abandonados.

Observaciones

Id_mir

3764

- El presente documento despliega la información perteneciente a los indicadores estratégicos y gestión de aquellos programas presupuestarios que proveen de bienes y servicios que generan valor público a la ciudadanía jalisciense
- Se muestra el número del Componente relacionado con el indicador.

GOBIERNO DEL ESTADO DE JALISCO
PRESUPUESTO DE EGRESOS PARA EL EJERCICIO FISCAL 2018
Ficha Técnica de Indicador

Sistema de Evaluación del Desempeño (SED)

Gobierno del Estado de Jalisco Secretaría de Planeación, Administración y Finanzas

Datos del Programa

Planeación Urbana para la restitución de garantías a grupos vulnerables

Eje: Territorio y medio ambiente sustentable Tema: Desarrollo regional y urbano

¿Quién gasta?

| | | | | | |
|---|---------------------|-----------------------------------|--------------------|-----------------------------------|----------------------------|
| 10 | Unidad Presupuestal | 082 | Unidad Responsable | 00426 | Unidad Ejecutora del Gasto |
| Secretaría de Medio Ambiente y Desarrollo Territorial | | Procuraduría de Desarrollo Urbano | | Procuraduría de Desarrollo Urbano | |

¿Para qué se gasta?

| | | |
|-----------|---------------------------|--|
| Finalidad | Función | Subfunción |
| Gobierno | Otros Servicios Generales | Servicios Registrales, Administrativos y Patrimoniales |

Presupuesto asignado al Programa Presupuestario

| | |
|-------|--------------|
| Monto | \$571,900.02 |
|-------|--------------|

Objetivos

| | | |
|------------|------------------|--|
| Nivel | Clave Componente | Resumen Narrativo |
| Componente | H1 | Acciones tendientes a la regularización de asentamientos irregulares con alto índice de niñas, niños y adolescentes implementadas. |

Datos del Indicador

| | |
|--|--|
| Denominación | Método de cálculo |
| Alineación legislación urbanística a la LGAHOTDU | (Propuestas de reforma de leyes (Realizado) / Propuestas de reforma de leyes (Programado))*100 |

Descripción del Indicador

Alinear la legislación urbanística, planeación urbana y procesos administrativos en materia de desarrollo urbano

| | | | | | |
|-------------------|----------|-------------------------|------------|-------------------------------|------|
| Tipo de Indicador | Gestión | Dimensión del Indicador | Eficiencia | Año de Medición del Resultado | 2018 |
| Cobertura | Regional | Frecuencia de Medición | Trimestral | | |

| | | | | | |
|-------------------------------------|-----------------------|-------------------------|-------------------------------|-----------------------------------|---------------|
| Parámetros de semaforización | Meta Institucional | Meta Valor | Unidad de medida (meta valor) | Desagregado meta valor por género | |
| | 100% | 4 | Propuesta | Hombre | Mujer |
| 0 2.00 2.01 3.00 3.01 130 | Sentido del Indicador | Línea Base (meta valor) | Año (Línea base) | No disponible | No disponible |
| | Ascendente | 2 | 2017 | | |

Variables del Indicador

| | | |
|---|------------------|---------------------|
| Nombre de la Variable | Unidad de medida | Tipo de Acumulación |
| Propuestas de reforma de leyes (realizado) | Propuesta | Mínimo |
| Propuestas de reforma de leyes (programado) | Propuesta | Mínimo |

Fuente de Información Propuestas presentadas para alineación de legislación estatal y municipal.

Medios de verificación Entrega de dictámenes de procedencia y títulos de predios regularizados

Supuestos Asentamientos humanos irregulares que procede su regularización

Observaciones

Id_mir 3765

- 1 El presente documento despliega la información perteneciente a los indicadores estratégicos y gestión de aquellos programas presupuestarios que provienen de bienes y servicios que generan valor público a la ciudadanía jalisciense
- 2 Se muestra el número del Componente relacionado con el indicador.

GOBIERNO DEL ESTADO DE JALISCO
PRESUPUESTO DE EGRESOS PARA EL EJERCICIO FISCAL 2018
Ficha Técnica de Indicador

Sistema de Evaluación del Desempeño (SED)

Gobierno del Estado de Jalisco Secretaría de Planeación, Administración y Finanzas

Datos del Programa

Desarrollo Urbano sostenible, equitativo y ordenado

Eje: Territorio y medio ambiente sustentable Tema: Desarrollo regional y urbano

¿Quién gasta?

| | | |
|---|-----------------------------------|--|
| 10 Unidad Presupuestal | 082 Unidad Responsable | 00426 Unidad Ejecutora del Gasto |
| Secretaría de Medio Ambiente y Desarrollo Territorial | Procuraduría de Desarrollo Urbano | Procuraduría de Desarrollo Urbano |

¿Para qué se gasta?

| | | |
|------------------|---------------------------|--|
| Finalidad | Función | Subfunción |
| Gobierno | Otros Servicios Generales | Servicios Registrales, Administrativos y Patrimoniales |

Presupuesto asignado al Programa Presupuestario

Monto

Objetivos

| | | |
|--------------|-------------------------|---|
| Nivel | Clave Componente | Resumen Narrativo |
| Componente | J3 | Dictamen emitido de regulación y titulación de predios urbanos en el estado de Jalisco. |

Datos del Indicador

| | |
|---|--|
| Denominación | Método de cálculo |
| Actualización reglamentos municipales en materia de planeación urbana | (Propuestas de modificación a reglamentos municipales en materia de Planeacion Urbana (Realizado) / Propuestas de modificación a reglamentos municipales en materia de Planeacion Urbana (Programado))*100 |

Descripción del Indicador

Asistir a los municipios y coadyuvar con los servidores públicos municipales en la elaboración de sus reglamentos y normatividad interna tendiente a regularizar asentamientos.

| | | | | | |
|--------------------------|---------|--------------------------------|------------|--------------------------------------|------|
| Tipo de Indicador | Gestión | Dimensión del Indicador | Eficiencia | Año de Medición del Resultado | 2018 |
| Cobertura | Estatal | Frecuencia de Medición | Bimestral | | |

Desagregado meta valor por género

| | | | | | | |
|-------------------------------------|-------|------------------------------|--------------------------------|--------------------------------------|---------------|---------------|
| Parámetros de semaforización | | Meta Institucional | Meta Valor | Unidad de medida (meta valor) | Hombre | Mujer |
| 0 | 15.00 | 100% | 126 | Propuesta | No disponible | No disponible |
| 15.01 | 30.00 | Sentido del Indicador | Línea Base (meta valor) | Año (Línea base) | | |
| 30.01 | 130 | Ascendente | No disponible | No disponible | | |

VARIABLES DEL INDICADOR

| | | |
|---|-------------------------|----------------------------|
| Nombre de la Variable | Unidad de medida | Tipo de Acumulación |
| Propuestas de modificación a reglamentos municipales en materia de Planeacion Urbana (realizado) | Propuesta | Mínimo |
| Propuestas de modificación a reglamentos municipales en materia de Planeacion Urbana (programado) | Propuesta | Mínimo |

| | |
|-------------------------------|--|
| Fuente de Información | Invitaciones de municipios para actualizar sus reglamentos municipales de planeación urbana. |
| Medios de verificación | Propuestas de actualización de reglamentos en los municipios |
| Supuestos | Municipios con normatividad desalineada. |
| Observaciones | |
| Id_mir | 3766 |

- 1 El presente documento despliega la información perteneciente a los indicadores estratégicos y gestión de aquellos programas presupuestarios que provienen de bienes y servicios que generan valor público a la ciudadanía jalisciense
- 2 Se muestra el número del Componente relacionado con el indicador.

GOBIERNO DEL ESTADO DE JALISCO
PRESUPUESTO DE EGRESOS PARA EL EJERCICIO FISCAL 2018
Ficha Técnica de Indicador

Sistema de Evaluación del Desempeño (SED)

Gobierno del Estado de Jalisco Secretaría de Planeación, Administración y Finanzas

Datos del Programa

Desarrollo Urbano sostenible, equitativo y ordenado

Eje: Territorio y medio ambiente sustentable

Tema: Desarrollo regional y urbano

¿Quién gasta?

| | | |
|---|-----------------------------------|--|
| 10 Unidad Presupuestal | 082 Unidad Responsable | 00426 Unidad Ejecutora del Gasto |
| Secretaría de Medio Ambiente y Desarrollo Territorial | Procuraduría de Desarrollo Urbano | Procuraduría de Desarrollo Urbano |

¿Para qué se gasta?

| | | |
|------------------|---------------------------|--|
| Finalidad | Función | Subfunción |
| Gobierno | Otros Servicios Generales | Servicios Registrales, Administrativos y Patrimoniales |

Presupuesto asignado al Programa Presupuestario

Monto

Objetivos

| | | |
|--------------|-------------------------|--|
| Nivel | Clave Componente | Resumen Narrativo |
| Componente | M1 | Planes y Programas de Desarrollo Urbano adecuados de los centros de población mayores a cien mil habitantes. |

Datos del Indicador


| | |
|----------------------------------|--|
| Denominación | Método de cálculo |
| Adecuación de Planes y Programas | (Alineación de Reglamentos municipales en materia de Planeación Urbana (Realizado) / Alineación de Reglamentos municipales en materia de Planeación Urbana (Programado))*100 |

Descripción del Indicador

Alineación de planes y programas en materia de planeación urbana

| | | | | | |
|--------------------------|----------|--------------------------------|------------|--------------------------------------|------|
| Tipo de Indicador | Gestión | Dimensión del Indicador | Eficiencia | Año de Medición del Resultado | 2018 |
| Cobertura | Regional | Frecuencia de Medición | Mensual | | |

Desagregado meta valor por género

| | | | | | |
|---|---|------------------------------|--------------------------------------|-------------------------|---------------|
| Parámetros de semaforización | Meta Institucional | Meta Valor | Unidad de medida (meta valor) | Hombre | Mujer |
| | 100% | 126 | Certeza jurídica | No disponible | No disponible |
| | 0 10.00 10.01 20.00 20.01 130 | Sentido del Indicador | Línea Base (meta valor) | Año (Línea base) | |
|  | Ascendente | 1 | 2017 | | |

Variables del Indicador

| | | |
|--|-------------------------|----------------------------|
| Nombre de la Variable | Unidad de medida | Tipo de Acumulación |
| Alineación de Reglamentos municipales en materia de Planeación Urbana (realizado) | Certeza jurídica | Mínimo |
| Alineación de Reglamentos municipales en materia de Planeación Urbana (programado) | Certeza jurídica | Mínimo |

Fuente de Información

Propuestas de adecuación a los planes y programas

Medios de verificación

Propuestas presentadas para adecuación de planes y programas a los municipios

Supuestos

Falta de alineación en los planes y programas

Observaciones

Id_mir

3804

- 1 El presente documento despliega la información perteneciente a los indicadores estratégicos y gestión de aquellos programas presupuestarios que provienen de bienes y servicios que generan valor público a la ciudadanía jalisciense
- 2 Se muestra el número del Componente relacionado con el indicador.

GOBIERNO DEL ESTADO DE JALISCO
PRESUPUESTO DE EGRESOS PARA EL EJERCICIO FISCAL 2018
Ficha Técnica de Indicador

Sistema de Evaluación del Desempeño (SED)

Gobierno del Estado de Jalisco Secretaría de Planeación, Administración y Finanzas

Datos del Programa

Desarrollo Urbano sostenible, equitativo y ordenado

Eje: Territorio y medio ambiente sustentable Tema: Desarrollo regional y urbano

¿Quién gasta?

| | | |
|---|-----------------------------------|--|
| 10 Unidad Presupuestal | 082 Unidad Responsable | 00426 Unidad Ejecutora del Gasto |
| Secretaría de Medio Ambiente y Desarrollo Territorial | Procuraduría de Desarrollo Urbano | Procuraduría de Desarrollo Urbano |

¿Para qué se gasta?

| | | |
|------------------|---------------------------|--|
| Finalidad | Función | Subfunción |
| Gobierno | Otros Servicios Generales | Servicios Registrales, Administrativos y Patrimoniales |

Presupuesto asignado al Programa Presupuestario

Monto \$24,040,419.98

Objetivos

| | | |
|--------------|-------------------------|---|
| Nivel | Clave Componente | Resumen Narrativo |
| Componente | P2 | Acciones realizadas para mejorar la capacidad de gestión en los servidores públicos del Estado de Jalisco y sus Municipios. |

Datos del Indicador

| | |
|---------------------------------------|--|
| Denominación | Método de cálculo |
| Capacitación a Servidores Municipales | $(\text{Capacitación a servidores públicos municipales en materia de planeación urbana (Realizado)} / \text{Capacitación a servidores públicos municipales en materia de planeación urbana (Programado)}) * 100$ |

Descripción del Indicador

Capacitar a los servidores públicos de los municipios en materia de desarrollo urbano sostenible, equitativo y ordenado

| | | | | | |
|--------------------------|----------|--------------------------------|------------|--------------------------------------|------|
| Tipo de Indicador | Gestión | Dimensión del Indicador | Eficiencia | Año de Medición del Resultado | 2018 |
| Cobertura | Regional | Frecuencia de Medición | Bimestral | | |

| | | | | | | |
|-------------------------------------|------|--|--------------------------------|--------------------------------------|---------------|---------------|
| | | Desagregado meta valor por género | | | | |
| | | Meta Institucional | Meta Valor | Unidad de medida (meta valor) | Hombre | Mujer |
| | | 100% | 5 | Servidor Público | No disponible | No disponible |
| Parámetros de semaforización | | Sentido del Indicador | Línea Base (meta valor) | Año (Línea base) | | |
| 0 | 1.00 | Ascendente | 1 | 2017 | | |
| 1.01 | 3.00 | | | | | |
| 3.01 | 130 | | | | | |

VARIABLES DEL INDICADOR

| | | |
|---|-------------------------|----------------------------|
| Nombre de la Variable | Unidad de medida | Tipo de Acumulación |
| Capacitación a servidores públicos municipales en materia de planeación urbana (realizado) | Servidor Público | Mínimo |
| Capacitación a servidores públicos municipales en materia de planeación urbana (programado) | Servidor Público | Mínimo |

Fuente de Información Listas de asistencia a convocatorias de curso de capacitación

Medios de verificación Listas de asistencia a los cursos de capacitación

Supuestos Servidores municipales con poca o nula capacitación en materia de desarrollo urbano

Observaciones

Id_mir 3805

- 1 El presente documento despliega la información perteneciente a los indicadores estratégicos y gestión de aquellos programas presupuestarios que proveen de bienes y servicios que generan valor público a la ciudadanía jalisciense
- 2 Se muestra el número del Componente relacionado con el indicador.

GOBIERNO DEL ESTADO DE JALISCO
PRESUPUESTO DE EGRESOS PARA EL EJERCICIO FISCAL 2018
Ficha Técnica de Indicador

Sistema de Evaluación del Desempeño (SED)

Gobierno del Estado de Jalisco Secretaría de Planeación, Administración y Finanzas

Datos del Programa

Conservación y Manejo de los Ecosistemas y Biodiversidad del Estado

Eje: Territorio y medio ambiente sustentable

Tema: Medio ambiente y acción climática

¿Quién gasta?

| | | | | | |
|---|---------------------|---|--------------------|---|----------------------------|
| 10 | Unidad Presupuestal | 000 | Unidad Responsable | 00856 | Unidad Ejecutora del Gasto |
| Secretaría de Medio Ambiente y Desarrollo Territorial | | Secretaría de Medio Ambiente y Desarrollo Territorial | | Dirección General de Conservación y Biodiversidad | |

¿Para qué se gasta?

| | | |
|-------------------|----------------------|---|
| Finalidad | Función | Subfunción |
| Desarrollo Social | Protección Ambiental | Protección de la Diversidad Biológica y del Paisaje |

Presupuesto asignado al Programa Presupuestario

Monto

Objetivos

| | | |
|-------|------------------|--|
| Nivel | Clave Componente | Resumen Narrativo |
| Fin | | Contribuir a incrementar la sostenibilidad del medio ambiente y reducir la vulnerabilidad ante el cambio climático, mediante proyectos de conservación y manejo de los ecosistemas representativos y su biodiversidad en el Estado de Jalisco. |

Datos del Indicador

| | |
|---|--|
| Denominación | Método de cálculo |
| Grado de avance en la posición en el subíndice "Manejo Sustentable del Medio Ambiente" del IMCO | (Posición en el subíndice "Manejo Sustentable del Medio Ambiente" del IMCO (Realizado)/Posición en el subíndice "Manejo Sustentable del Medio Ambiente" del IMCO (Programado))*100 |

Descripción del Indicador
A través de 11 indicadores, este subíndice califica la capacidad de las entidades para interactuar de manera sostenible con el entorno natural en el que se ubican y aprovechar los recursos naturales de los que disponen. El subíndice también mide el grado de sustentabilidad de las empresas privadas ubicadas en las distintas entidades del país.

| | | | | | |
|--------------------------|--|--------------------------------|---------------------------------------|--------------------------------------|-----------------------------------|
| Tipo de Indicador | <input type="text" value="Estratégico"/> | Dimensión del Indicador | <input type="text" value="Eficacia"/> | Año de Medición del Resultado | <input type="text" value="2018"/> |
| Cobertura | <input type="text" value="Estatal"/> | Frecuencia de Medición | <input type="text" value="Bienal"/> | | |

Desagregado meta valor por género

| | | | | | | |
|-------------------------------------|--|-------------------------------------|-------------------------------------|--------------------------------------|--------------------------------|-----------------------------------|
| Parámetros de semaforización | | Meta Institucional | Meta Valor | Unidad de medida (meta valor) | Hombre | Mujer |
| <input type="text" value="130"/> | <input type="text" value="120.00"/> | <input type="text" value="119.99"/> | <input type="text" value="100.01"/> | <input type="text" value="100.00"/> | <input type="text" value="0"/> | <input type="text" value="100%"/> |
| <input type="text" value="22"/> | Sentido del Indicador | | Línea Base (meta valor) | Año (Línea base) | | |
| <input type="text" value="23"/> | <input type="text" value="Descendente"/> | | <input type="text" value="23"/> | <input type="text" value="2014"/> | | |

Variables del Indicador

| | | |
|--|-------------------------|----------------------------|
| Nombre de la Variable | Unidad de medida | Tipo de Acumulación |
| Posición en el subíndice "Manejo Sustentable del Medio Ambiente" del IMCO (realizado) | Posición | Valor presente |
| Posición en el subíndice "Manejo Sustentable del Medio Ambiente" del IMCO (programado) | Posición | Valor presente |

| | |
|-------------------------------|---|
| Fuente de Información | IMCO, Índice de Competitividad Estatal. |
| Medios de verificación | Página Web MIDE Jalisco: https://seplan.app.jalisco.gob.mx/mide/panelCiudadano/detalleIndicador/1424?temaElemental=8&format=8&sortBusqueda=1&max=10&offset=10&vista=1&accionRegreso=busqueda Area responsable: Secretaría de Medio Ambiente y Desarrollo Territorial. |
| Supuestos | Se cuenta con la publicación correspondiente en tiempo y forma de los resultados del Subíndice Manejo Sustentable del Medio Ambiente del Índice de Competitividad por parte del Instituto Mexicano para la Competitividad (IMCO). |
| Observaciones | |
| Id_mir | <input type="text" value="652"/> |

- 1 El presente documento despliega la información perteneciente a los indicadores estratégicos y gestión de aquellos programas presupuestarios que proveen de bienes y servicios que generan valor público a la ciudadanía jalisciense
- 2 Se muestra el número del Componente relacionado con el indicador.

GOBIERNO DEL ESTADO DE JALISCO
PRESUPUESTO DE EGRESOS PARA EL EJERCICIO FISCAL 2018
Ficha Técnica de Indicador

Sistema de Evaluación del Desempeño (SED)

Gobierno del Estado de Jalisco

Secretaría de Planeación, Administración y Finanzas

Datos del Programa

Conservación y Manejo de los Ecosistemas y Biodiversidad del Estado

Eje: Territorio y medio ambiente sustentable

Tema: Medio ambiente y acción climática

¿Quien gasta?

| | | | | | |
|-----------|---|------------|---|--------------|---|
| 10 | Unidad Presupuestal | 000 | Unidad Responsable | 00856 | Unidad Ejecutora del Gasto |
| | Secretaría de Medio Ambiente y Desarrollo Territorial | | Secretaría de Medio Ambiente y Desarrollo Territorial | | Dirección General de Conservación y Biodiversidad |

¿Para qué se gasta?

| | | |
|-------------------|----------------------|---|
| Finalidad | Función | Subfunción |
| Desarrollo Social | Protección Ambiental | Protección de la Diversidad Biológica y del Paisaje |

Presupuesto asignado al Programa Presupuestario

Monto

Objetivos

| | | |
|--------------|-------------------------|--|
| Nivel | Clave Componente | Resumen Narrativo |
| Propósito | | Los ecosistemas representativos de Jalisco mantienen el equilibrio y la funcionalidad de cuencas y paisajes a través del esquema de área natural protegida y los diversos instrumentos de conservación, para disminuir la pérdida de la biodiversidad y recursos naturales |

Datos del Indicador

| | |
|--|--|
| Denominación | Método de cálculo |
| Porcentaje de Superficie estatal bajo esquemas de Área Natural Protegida | $(\text{Superficie Estatal bajo el esquema de Área Natural Protegida (Realizado)} / \text{Superficie Estatal bajo el esquema de Área Natural Protegida (Programado)}) * 100$ |

Descripción del Indicador

Este indicador mide la superficie estatal bajo esquemas de área natural protegida y/o conservación. Dichos esquemas incluyen acuerdos o Decretos para establecer Áreas Naturales Protegidas (Federales, Estatales, Municipales y Comunitarias), Unidades de Manejo de Vida Silvestre (UMA's), Áreas Voluntarias de Conservación y Sitios RAMSAR. Este indicador mide el número de áreas naturales consideradas como protegidas. La importancia de llevar a cabo procesos y esquemas de protección y conservación de las diferentes áreas naturales y su biodiversidad se debe principalmente a mantener los procesos ecológicos y aprovechar sustentablemente los servicios ambientales que ofrecen para la seguridad alimentaria de la población, las alternativas de trabajo local, el turismo, la cultura, la recreación y aminorar los riesgos naturales. Por otra parte, se suman esfuerzos a los compromisos nacionales que en materia de áreas naturales protegidas y de conservación de la biodiversidad se tienen a nivel internacional.

| | | | | | |
|--------------------------|-------------|--------------------------------|---------------|--------------------------------------|------|
| Tipo de Indicador | Estratégico | Dimensión del Indicador | Eficacia | Año de Medición del Resultado | 2018 |
| Cobertura | Estatal | Frecuencia de Medición | Cuatrimestral | | |

Desagregado meta valor por género

| | | | | | | |
|-------------------------------------|-------|------------------------------|--------------------------------|--------------------------------------|---------------|---------------|
| Parámetros de semaforización | | Meta Institucional | Meta Valor | Unidad de medida (meta valor) | Hombre | Mujer |
| 0 | 60.01 | 100% | 125,659 | Hectárea | No disponible | No disponible |
| 60.00 | 80.01 | Sentido del Indicador | Línea Base (meta valor) | Año (Línea base) | | |
| 80.00 | 130 | Ascendente | 103,409 | 2015 | | |

VARIABLES DEL INDICADOR

| | | |
|---|-------------------------|----------------------------|
| Nombre de la Variable | Unidad de medida | Tipo de Acumulación |
| Superficie Estatal bajo el esquema de Área Natural Protegida (realizado) | Hectárea | Valor presente |
| Superficie Estatal bajo el esquema de Área Natural Protegida (programado) | Hectárea | Valor presente |

| | |
|-------------------------------|---|
| Fuente de Información | Secretaría de Medio Ambiente y Desarrollo Territorial, Gobierno de Jalisco. |
| Medios de verificación | Página Web MIDE Jalisco: https://seplan.app.jalisco.gob.mx/mide/panel/Ciudadano/detalleIndicador/1424?temaElemental=8&format=&sortBusqueda=1&max=10&offset=10&vista=1&accionRegreso=busqueda Área responsable: Secretaría de Medio Ambiente y Desarrollo Territorial. |

Supuestos Existe coordinación entre las diferentes instancias involucradas (Federal, Estatal y Municipal), para la conservación y reposición del capital natural de los sitios prioritarios de conservación del Estado.

Observaciones

Id_mir

- 1 El presente documento despliega la información perteneciente a los indicadores estratégicos y gestión de aquellos programas presupuestarios que proveen de bienes y servicios que generan valor público a la ciudadanía jalisciense
- 2 Se muestra el número del Componente relacionado con el indicador.

GOBIERNO DEL ESTADO DE JALISCO
PRESUPUESTO DE EGRESOS PARA EL EJERCICIO FISCAL 2018
Ficha Técnica de Indicador

Sistema de Evaluación del Desempeño (SED)

Gobierno del Estado de Jalisco Secretaría de Planeación, Administración y Finanzas

Datos del Programa

Conservación y Manejo de los Ecosistemas y Biodiversidad del Estado

Eje: Territorio y medio ambiente sustentable

Tema: Medio ambiente y acción climática

¿Quién gasta?

| | | | | | |
|---|---------------------|---|--------------------|---|----------------------------|
| 10 | Unidad Presupuestal | 000 | Unidad Responsable | 00856 | Unidad Ejecutora del Gasto |
| Secretaría de Medio Ambiente y Desarrollo Territorial | | Secretaría de Medio Ambiente y Desarrollo Territorial | | Dirección General de Conservación y Biodiversidad | |

¿Para qué se gasta?

| | | |
|-------------------|----------------------|---|
| Finalidad | Función | Subfunción |
| Desarrollo Social | Protección Ambiental | Protección de la Diversidad Biológica y del Paisaje |

Presupuesto asignado al Programa Presupuestario

Monto

Objetivos

| | | |
|------------|------------------|---|
| Nivel | Clave Componente | Resumen Narrativo |
| Componente | M1 | Programas apoyados para la conservación y manejo de los ecosistemas y biodiversidad en las áreas naturales protegidas |

Datos del Indicador

| | |
|---|--|
| Denominación | Método de cálculo |
| Total de programas para la conservación y manejo apoyados | $(\text{Número de programas (Realizado)} / \text{Número de programas (Programado)}) * 100$ |

Descripción del Indicador
Este indicador mide el número de programas apoyados, para la realización de acciones conservación, restauración y aprovechamiento sustentable del patrimonio natural de las áreas naturales protegidas en el estado.

| | | | | | |
|--------------------------|---------|--------------------------------|------------|--------------------------------------|------|
| Tipo de Indicador | Gestión | Dimensión del Indicador | Eficacia | Año de Medición del Resultado | 2018 |
| Cobertura | Estatal | Frecuencia de Medición | Trimestral | | |

Desagregado meta valor por género

| | | | | | | |
|-------------------------------------|-------|------------------------------|--------------------------------|--------------------------------------|---------------|---------------|
| Parámetros de semaforización | | Meta Institucional | Meta Valor | Unidad de medida (meta valor) | Hombre | Mujer |
| 0 | 60.00 | 100% | 8 | Programa | No disponible | No disponible |
| 60.01 | 80.00 | Sentido del Indicador | Línea Base (meta valor) | Año (Línea base) | | |
| 80.01 | 130 | Ascendente | No disponible | No disponible | | |

Variables del Indicador

| | | |
|----------------------------------|-------------------------|----------------------------|
| Nombre de la Variable | Unidad de medida | Tipo de Acumulación |
| Número de programas (realizado) | Programa | Suma |
| Número de programas (programado) | Programa | Suma |

Fuente de Información Reportes de resultados de las áreas naturales protegidas, Dirección General de Conservación y Biodiversidad, Secretaría de Medio Ambiente y Desarrollo Territorial, Documento interno. <http://semadet.jalisco.gob.mx/medio-ambiente/biodiversidad> <http://seplan.app.jalisco.gob.mx/evalua/node/391>

Medios de verificación Información interna: Convenios firmados, actas de dictaminación, programas operativos anuales y reporte de resultados. Área responsable: Dirección General de Conservación y Biodiversidad.

Supuestos Se cuenta con la aprobación por parte de las instancias involucradas (Comisión Nacional de Áreas Naturales Protegidas CONANP, y Consejos Asesores de las Áreas Naturales Protegidas) de los programas de conservación y manejo a ejecutar. Existe el cumplimiento oportuno de los acuerdos para la firma de convenios de asignación de recursos.

Observaciones

Id_mir

- 1 El presente documento despliega la información perteneciente a los indicadores estratégicos y gestión de aquellos programas presupuestarios que proveen de bienes y servicios que generan valor público a la ciudadanía jalisciense
- 2 Se muestra el número del Componente relacionado con el indicador.

GOBIERNO DEL ESTADO DE JALISCO
PRESUPUESTO DE EGRESOS PARA EL EJERCICIO FISCAL 2018
Ficha Técnica de Indicador

Sistema de Evaluación del Desempeño (SED)

Gobierno del Estado de Jalisco Secretaría de Planeación, Administración y Finanzas

Datos del Programa

Conservación y Manejo de los Ecosistemas y Biodiversidad del Estado

Eje: Territorio y medio ambiente sustentable

Tema: Medio ambiente y acción climática

¿Quién gasta?

| | | | | | |
|---|---------------------|---|--------------------|---|----------------------------|
| 10 | Unidad Presupuestal | 000 | Unidad Responsable | 00856 | Unidad Ejecutora del Gasto |
| Secretaría de Medio Ambiente y Desarrollo Territorial | | Secretaría de Medio Ambiente y Desarrollo Territorial | | Dirección General de Conservación y Biodiversidad | |

¿Para qué se gasta?

| | | |
|-------------------|----------------------|---|
| Finalidad | Función | Subfunción |
| Desarrollo Social | Protección Ambiental | Protección de la Diversidad Biológica y del Paisaje |

Presupuesto asignado al Programa Presupuestario

Monto

Objetivos

| | | |
|------------|------------------|--|
| Nivel | Clave Componente | Resumen Narrativo |
| Componente | M2 | Proyectos apoyados para la conservación ambiental de ecosistemas de humedal prioritarios |

Datos del Indicador

| | |
|---|--|
| Denominación | Método de cálculo |
| Total de proyectos para la conservación ambiental de humedales apoyados | $(\text{Número de proyectos apoyados (Realizado)} / \text{Número de proyectos apoyados (Programado)}) * 100$ |

Descripción del Indicador

Este indicador mide el número de proyectos ejecutados para la conservación ambiental de los ecosistemas de humedal prioritarios en Jalisco.

| | | | | | |
|--------------------------|---------|--------------------------------|------------|--------------------------------------|------|
| Tipo de Indicador | Gestión | Dimensión del Indicador | Eficacia | Año de Medición del Resultado | 2018 |
| Cobertura | Estatal | Frecuencia de Medición | Trimestral | | |

Desagregado meta valor por género

| | | | | | | |
|-------------------------------------|-------|------------------------------|--------------------------------|-------------------------------|---------------|---------------|
| Parámetros de semaforización | | Meta Institucional | Meta Valor | Unidad de medida (meta valor) | Hombre | Mujer |
| | | 100% | 5 | Proyecto | No disponible | No disponible |
| 0 | 60.00 | 60.01 | 80.00 | 80.01 | 130 | |
| | | | | | | |
| | | Sentido del Indicador | Línea Base (meta valor) | Año (Línea base) | | |
| | | Ascendente | No disponible | No disponible | | |

VARIABLES DEL INDICADOR

| Nombre de la Variable | Unidad de medida | Tipo de Acumulación |
|---|------------------|---------------------|
| Número de proyectos apoyados (realizado) | Proyecto | Suma |
| Número de proyectos apoyados (programado) | Proyecto | Suma |

Fuente de Información Reportes de resultados en los humedales prioritarios, Dirección General de Conservación y Biodiversidad, Secretaría de Medio Ambiente y Desarrollo Territorial, Documento interno. Páginas web: <http://semadet.jalisco.gob.mx/medio-ambiente/biodiversidad> <http://seplan.app.jalisco.gob.mx/evalua/node/391>

Medios de verificación Información interna: Convenios firmados, actas de dictaminación, programas operativos anuales y reporte de resultados. Área responsable: Dirección General de Conservación y Biodiversidad.

Supuestos Se cuenta con la aprobación por parte de las instancias involucradas (Asociaciones de la Sociedad Civil y Juntas Intermunicipales de Medio Ambiente) de los programas de conservación ambiental a ejecutar. Existe el cumplimiento oportuno de los acuerdos para la firma de convenios de asignación de recursos.

Observaciones

Id. mir

- 1 El presente documento despliega la información perteneciente a los indicadores estratégicos y gestión de aquellos programas presupuestarios que proveen de bienes y servicios que generan valor público a la ciudadanía jalisciense
- 2 Se muestra el número del Componente relacionado con el indicador.

GOBIERNO DEL ESTADO DE JALISCO
PRESUPUESTO DE EGRESOS PARA EL EJERCICIO FISCAL 2018
Ficha Técnica de Indicador

Sistema de Evaluación del Desempeño (SED)

Gobierno del Estado de Jalisco Secretaría de Planeación, Administración y Finanzas

Datos del Programa

Gestión estratégica para el desarrollo sustentable de Jalisco

Eje: Territorio y medio ambiente sustentable

Tema: Medio ambiente y acción climática

¿Quién gasta?

| | | | | | |
|---|---|-----|---|-------|----------------------------|
| 10 | Unidad Presupuestal | 799 | Unidad Responsable | 00881 | Unidad Ejecutora del Gasto |
| Secretaría de Medio Ambiente y Desarrollo Territorial | Fondo Estatal de Protección al Ambiente del Estado de Jalisco | | Fondo Estatal de Protección al Ambiente del Estado de Jalisco | | |

¿Para qué se gasta?

| | | |
|-------------------|----------------------|-------------------------------|
| Finalidad | Función | Subfunción |
| Desarrollo Social | Protección Ambiental | Otros de Protección Ambiental |

Presupuesto asignado al Programa Presupuestario

Monto

Objetivos

| | | |
|-------|------------------|---|
| Nivel | Clave Componente | Resumen Narrativo |
| Fin | | Contribuir a incrementar la sostenibilidad del medio ambiente y reducir la vulnerabilidad ante el cambio climático a través del financiamiento de proyectos estratégicos ambientales en el Estado |

Datos del Indicador

| | |
|---|--|
| Denominación | Método de cálculo |
| Grado de avance en la posición en el subíndice "Manejo Sustentable del Medio Ambiente" del IMCO | $(\text{Posición en el subíndice "Manejo Sustentable del Medio Ambiente" del IMCO (Realizado)} / \text{Posición en el subíndice "Manejo Sustentable del Medio Ambiente" del IMCO (Programado)}) * 100$ |

Descripción del Indicador

A través de 11 indicadores, este subíndice califica la capacidad de las entidades para interactuar de manera sostenible con el entorno natural en el que se ubican y aprovechar los recursos naturales de los que disponen. El subíndice también mide el grado de sustentabilidad de las empresas privadas ubicadas en las distintas entidades del país.

| | | | | | |
|--------------------------|-------------|--------------------------------|----------|--------------------------------------|------|
| Tipo de Indicador | Estratégico | Dimensión del Indicador | Eficacia | Año de Medición del Resultado | 2018 |
| Cobertura | Estatral | Frecuencia de Medición | Bienal | | |

Desagregado meta valor por género

| | | | | | |
|---|------------------------------|--------------------------------|-------------------------------|---------------|---------------|
| Parámetros de semaforización | Meta Institucional | Meta Valor | Unidad de medida (meta valor) | Hombre | Mujer |
| <input type="text" value="130"/> <input type="text" value="120.00"/> <input type="text" value="119.99"/> <input type="text" value="100.01"/> <input type="text" value="100.00"/> <input type="text" value="0"/> | 100% | 22 | Posición | No disponible | No disponible |
| ■ ■ ■ ■ ■ ■ | Sentido del Indicador | Línea Base (meta valor) | Año (Línea base) | | |
| | Descendente | 23 | 2014 | | |

Variables del Indicador

| | | |
|--|-------------------------|----------------------------|
| Nombre de la Variable | Unidad de medida | Tipo de Acumulación |
| Posición en el subíndice "Manejo Sustentable del Medio Ambiente" del IMCO (realizado) | Posición | Valor presente |
| Posición en el subíndice "Manejo Sustentable del Medio Ambiente" del IMCO (programado) | Posición | Valor presente |

| | |
|-------------------------------|---|
| Fuente de Información | IMCO, Índice de Competitividad Estatal. |
| Medios de verificación | Página: https://seplan.app.jalisco.gob.mx/mide/panelCiudadano/detalleIndicador/1424?dimension=&tema=&dependencia=&nivel=&periodo=&sentido=&sortBusq ueda=1&vista=1&palabraClave=sustentable&format=&max=10&offset=0&accionRegreso=busqueda , Área responsable: Secretaría de Medio Ambiente y Desarrollo Territorial, Gobierno de Jalisco, 2018. Web: Mide Jalisco: |

Supuestos

Observaciones

Id_mir

- 1 El presente documento despliega la información perteneciente a los indicadores estratégicos y gestión de aquellos programas presupuestarios que proveen de bienes y servicios que generan valor público a la ciudadanía jalisciense
- 2 Se muestra el número del Componente relacionado con el indicador.

GOBIERNO DEL ESTADO DE JALISCO
PRESUPUESTO DE EGRESOS PARA EL EJERCICIO FISCAL 2018
Ficha Técnica de Indicador

Sistema de Evaluación del Desempeño (SED)

Gobierno del Estado de Jalisco

Secretaría de Planeación, Administración y Finanzas

Datos del Programa

Gestión estratégica para el desarrollo sustentable de Jalisco

Eje: Territorio y medio ambiente sustentable Tema: Medio ambiente y acción climática

¿Quién gasta?

| | | | | | |
|-----------|---|---|---------------------------|---|-----------------------------------|
| 10 | Unidad Presupuestal | 799 | Unidad Responsable | 00881 | Unidad Ejecutora del Gasto |
| | Secretaría de Medio Ambiente y Desarrollo Territorial | Fondo Estatal de Protección al Ambiente del Estado de Jalisco | | Fondo Estatal de Protección al Ambiente del Estado de Jalisco | |

¿Para qué se gasta?

| | | |
|-------------------|----------------------|-------------------------------|
| Finalidad | Función | Subfunción |
| Desarrollo Social | Protección Ambiental | Otros de Protección Ambiental |

Presupuesto asignado al Programa Presupuestario

Monto

Objetivos

| | | |
|--------------|-------------------------|---|
| Nivel | Clave Componente | Resumen Narrativo |
| Propósito | | Los organismos públicos y privados, así como personas físicas y grupos comunitarios cuentan con recursos para preservar un medio ambiente saludable y promover el desarrollo sustentable del Estado |

Datos del Indicador

| | |
|--|--|
| Denominación | Método de cálculo |
| Porcentaje de Superficie estatal bajo esquemas de Área Natural Protegida | (Superficie Estatal bajo el esquema de Área Natural Protegida (Realizado)/Superficie Estatal bajo el esquema de Área Natural Protegida (Programado))*100 |

Descripción del Indicador

Este indicador mide la superficie estatal bajo esquemas de área natural protegida y/o conservación. Dichos esquemas incluyen acuerdos o Decretos para establecer Áreas Naturales Protegidas (Federales, Estatales, Municipales y Comunitarias), Unidades de Manejo de Vida Silvestre (UMA's), Áreas Voluntarias de Conservación y Sitios RAMSAR. Este indicador mide el número de áreas naturales consideradas como protegidas. La importancia de llevar a cabo procesos y esquemas de protección y conservación de las diferentes áreas naturales y su biodiversidad se debe principalmente a mantener los procesos ecológicos y aprovechar sustentablemente los servicios ambientales que ofrecen para la seguridad alimentaria de la población, las alternativas de trabajo local, el turismo, la cultura, la recreación y aminorar los riesgos naturales. Por otra parte, se suman esfuerzos a los compromisos nacionales que en materia de áreas naturales protegidas y de conservación de la biodiversidad se tienen a nivel internacional.

| | | | | | |
|--------------------------|-------------|--------------------------------|---------------|--------------------------------------|------|
| Tipo de Indicador | Estratégico | Dimensión del Indicador | Eficacia | Año de Medición del Resultado | 2018 |
| Cobertura | Estatal | Frecuencia de Medición | Cuatrimestral | | |

Desagregado meta valor por género

| | | | | | |
|---|------------------------------|--------------------------------|--------------------------------------|---------------|---------------|
| Parámetros de semaforización | Meta Institucional | Meta Valor | Unidad de medida (meta valor) | Hombre | Mujer |
| <div style="display: flex; justify-content: space-around;"> <div style="text-align: center;">0 <input type="text" value="60.01"/></div> <div style="text-align: center;">60.00 <input type="text" value="80.01"/></div> <div style="text-align: center;">80.00 <input type="text" value="130"/></div> </div> <div style="display: flex; justify-content: space-around; margin-top: 5px;"> <div style="width: 20px; height: 20px; background-color: red;"></div> <div style="width: 20px; height: 20px; background-color: yellow;"></div> <div style="width: 20px; height: 20px; background-color: green;"></div> </div> | 100% | 125,659 | Hectárea | No disponible | No disponible |
| | Sentido del Indicador | Línea Base (meta valor) | Año (Línea base) | | |
| | Ascendente | 103,409 | 2015 | | |

Variables del Indicador

| | | |
|---|-------------------------|----------------------------|
| Nombre de la Variable | Unidad de medida | Tipo de Acumulación |
| Superficie Estatal bajo el esquema de Área Natural Protegida (realizado) | Hectárea | Valor presente |
| Superficie Estatal bajo el esquema de Área Natural Protegida (programado) | Hectárea | Valor presente |

| | |
|-------------------------------|---|
| Fuente de Información | Secretaría de Medio Ambiente y Desarrollo Territorial, Gobierno de Jalisco. |
| Medios de verificación | Página Web MIDE Jalisco: https://seplan.app.jalisco.gob.mx/mide/panelCiudadano/detalleIndicador/180?dimension=&tema=&dependencia=&nivel=&periodo=&sentido=&sortBusqueda=1&vista=1&palabraClave=superficie+estatal&format=&max=10&offset=0&accionRegreso=busqueda , Área responsable: Secretaría de Medio Ambiente y Desarrollo Territorial, Gobierno de Jalisco, 2018. |

Supuestos
Se cuenta con la publicación correspondiente en tiempo y forma de los resultados de la Superficie estatal bajo esquemas de Área Natural Protegida por parte de la Secretaría de Medio Ambiente y Desarrollo Territorial (SEMADET). Los organismos públicos y privados, así como personas físicas y grupos comunitarios participan en tiempo y forma en las convocatorias del Fondo Ambiental.

Observaciones

Id_mir

- El presente documento despliega la información perteneciente a los indicadores estratégicos y gestión de aquellos programas presupuestarios que proveen de bienes y servicios que generan valor público a la ciudadanía jalisciense
- Se muestra el número del Componente relacionado con el indicador.

GOBIERNO DEL ESTADO DE JALISCO
PRESUPUESTO DE EGRESOS PARA EL EJERCICIO FISCAL 2018
Ficha Técnica de Indicador

Sistema de Evaluación del Desempeño (SED)

Gobierno del Estado de Jalisco Secretaría de Planeación, Administración y Finanzas

Datos del Programa

Gestión estratégica para el desarrollo sustentable de Jalisco

Eje: Territorio y medio ambiente sustentable

Tema: Medio ambiente y acción climática

¿Quién gasta?

| | | | | | |
|---|---|-----|--------------------|---|----------------------------|
| 10 | Unidad Presupuestal | 799 | Unidad Responsable | 00881 | Unidad Ejecutora del Gasto |
| Secretaría de Medio Ambiente y Desarrollo Territorial | Fondo Estatal de Protección al Ambiente del Estado de Jalisco | | | Fondo Estatal de Protección al Ambiente del Estado de Jalisco | |

¿Para qué se gasta?

| | | |
|-------------------|----------------------|-------------------------------|
| Finalidad | Función | Subfunción |
| Desarrollo Social | Protección Ambiental | Otros de Protección Ambiental |

Presupuesto asignado al Programa Presupuestario

Monto

Objetivos

| | | |
|------------|------------------|---|
| Nivel | Clave Componente | Resumen Narrativo |
| Componente | E3 | Proyectos apoyados del Programa de Convocatoria Abierta del Fondo Ambiental |

Datos del Indicador

| | |
|--|--|
| Denominación | Método de cálculo |
| Total de proyectos del programa de convocatoria abierta apoyados | $(\text{Número de Proyecto (Realizado)} / \text{Número de Proyecto (Programado)}) * 100$ |

Descripción del Indicador
Este indicador mide el número total de proyectos por convocatoria que han pasado por un proceso de selección y que han sido elegibles por los órganos de gobierno del Fondo Ambiental.

| | | | | | |
|-------------------|---------|-------------------------|-----------|-------------------------------|------|
| Tipo de Indicador | Gestión | Dimensión del Indicador | Eficacia | Año de Medición del Resultado | 2018 |
| Cobertura | Estatal | Frecuencia de Medición | Semestral | | |

Desagregado meta valor por género

| | | | | | |
|---|-----------------------|-------------------------|-------------------------------|--------|-------|
| | Meta Institucional | Meta Valor | Unidad de medida (meta valor) | Hombre | Mujer |
| Parámetros de semaforización | 100% | 5 | Proyecto | 0.00 | 0.00 |
| 0 60.00 60.01 80.00 80.01 130 | Sentido del Indicador | Línea Base (meta valor) | Año (Línea base) | | |
| | Ascendente | No disponible | No disponible | | |

Variables del Indicador

| | | |
|---------------------------------|------------------|---------------------|
| Nombre de la Variable | Unidad de medida | Tipo de Acumulación |
| Número de Proyecto (realizado) | Proyecto | Suma |
| Número de Proyecto (programado) | Proyecto | Suma |

Fuente de Información
Información interna: Reglas de operación, convocatoria, actas de dictaminación; convenios e informes de los proyectos del Programa de convocatoria abierta apoyados. Área responsable: Proyectos estratégicos de la Secretaría de Medio Ambiente y Desarrollo Territorial (SEMADET), 2018.

Medios de verificación
Reglas de operación, convocatoria, actas de dictaminación; convenios e informes de los proyectos del Programa de convocatoria abierta apoyados. Área responsable: Proyectos estratégicos de la Secretaría de Medio Ambiente y Desarrollo Territorial (SEMADET). Documentos publicados en la página de transparencia en la liga: [//transparencia.info.jalisco.gob.mx/transparencia/dependencia/25](http://transparencia.info.jalisco.gob.mx/transparencia/dependencia/25) en la sección Artículo 16 Bis. Información fundamental - Fideicomisos públicos

Supuestos
Existen proyectos de convocatoria abierta viables y de calidad elaborados por diversos organismos y personas físicas para participar en el programa

Observaciones

Id_mir

- 1 El presente documento despliega la información perteneciente a los indicadores estratégicos y gestión de aquellos programas presupuestarios que provienen de bienes y servicios que generan valor público a la ciudadanía jalisciense
- 2 Se muestra el número del Componente relacionado con el indicador.

GOBIERNO DEL ESTADO DE JALISCO
PRESUPUESTO DE EGRESOS PARA EL EJERCICIO FISCAL 2018
Ficha Técnica de Indicador

Sistema de Evaluación del Desempeño (SED)

Gobierno del Estado de Jalisco Secretaría de Planeación, Administración y Finanzas

Datos del Programa

Gestión estratégica para el desarrollo sustentable de Jalisco

Eje: Territorio y medio ambiente sustentable

Tema: Medio ambiente y acción climática

¿Quién gasta?

| | | | | | |
|---|---|-----|--------------------|---|----------------------------|
| 10 | Unidad Presupuestal | 799 | Unidad Responsable | 00881 | Unidad Ejecutora del Gasto |
| Secretaría de Medio Ambiente y Desarrollo Territorial | Fondo Estatal de Protección al Ambiente del Estado de Jalisco | | | Fondo Estatal de Protección al Ambiente del Estado de Jalisco | |

¿Para qué se gasta?

| | | |
|-------------------|----------------------|-------------------------------|
| Finalidad | Función | Subfunción |
| Desarrollo Social | Protección Ambiental | Otros de Protección Ambiental |

Presupuesto asignado al Programa Presupuestario

Monto

Objetivos

| | | |
|------------|------------------|--|
| Nivel | Clave Componente | Resumen Narrativo |
| Componente | E1 | Acuerdos asumidos por los Órganos de Gobernanza (Comité Técnico, Consejo Consultivo, Subcomités) del Fondo Ambiental en sesiones |

Datos del Indicador

| | |
|---|--|
| Denominación | Método de cálculo |
| Total de órganos que integran el sistema de gobernanza en funciones | $(\text{Número de órganos de gobernanza operando en funciones (Realizado)} / \text{Número de órganos de gobernanza operando en funciones (Programado)}) * 100$ |

Descripción del Indicador

Este indicador mide cuantos órganos de gobernanza del Fondo están operando para garantizar que los organismos y personas físicas beneficiadas cuenten con recursos para desarrollar proyectos ambientales.

| | | | | | |
|-------------------|----------|-------------------------|-----------|-------------------------------|------|
| Tipo de Indicador | Gestión | Dimensión del Indicador | Eficacia | Año de Medición del Resultado | 2018 |
| Cobertura | Estatral | Frecuencia de Medición | Semestral | | |

Desagregado meta valor por género

| | | | | | | |
|-------------------------------------|-------|-----------------------|-------------------------|-------------------------------|--------|-------|
| Parámetros de semaforización | | Meta Institucional | Meta Valor | Unidad de medida (meta valor) | Hombre | Mujer |
| 0 | 60.00 | 100% | 3 | Organismo | 0.00 | 0.00 |
| 60.01 | 80.00 | Sentido del Indicador | Línea Base (meta valor) | Año (Línea base) | | |
| 80.01 | 130 | Ascendente | No disponible | No disponible | | |

Variables del Indicador

| | | |
|--|------------------|---------------------|
| Nombre de la Variable | Unidad de medida | Tipo de Acumulación |
| Número de órganos de gobernanza operando en funciones (realizado) | Organismo | Suma |
| Número de órganos de gobernanza operando en funciones (programado) | Organismo | Suma |

Fuente de Información Información interna: Actas de acuerdos de los órganos de gobernanza del Fondo Ambiental. Área responsable: Proyectos estratégicos de la Secretaría de Medio Ambiente y Desarrollo Territorial (SEMADET), 2018.

Medios de verificación Reglas de operación, convocatoria, actas de dictaminación; convenios e informes de los proyectos del Programa de Políticas Públicas Ambientales apoyados. Área responsable: Proyectos estratégicos de la Secretaría de Medio Ambiente y Desarrollo Territorial (SEMADET). Documentos publicados en la página de transparencia en la liga: <http://transparencia.info.jalisco.gob.mx/transparencia/dependencia/25> en la sección Artículo 16 Bis. Información fundamental - Fideicomisos públicos <http://transparencia.info.jalisco.gob.mx/transparencia/dependencia/25> en la sección Artículo 16 Bis. Información fundamental - Fideicomisos públicos

Supuestos Los miembros representantes de las organizaciones de cada una de las estructuras de gobernanza se coordinan para dar seguimiento a la operación del Fondo.

Observaciones

Id_mir

- 1 El presente documento despliega la información perteneciente a los indicadores estratégicos y gestión de aquellos programas presupuestarios que proveen de bienes y servicios que generan valor público a la ciudadanía jalisciense
- 2 Se muestra el número del Componente relacionado con el indicador.

GOBIERNO DEL ESTADO DE JALISCO
PRESUPUESTO DE EGRESOS PARA EL EJERCICIO FISCAL 2018
Ficha Técnica de Indicador

Sistema de Evaluación del Desempeño (SED)

Gobierno del Estado de Jalisco Secretaría de Planeación, Administración y Finanzas

Datos del Programa

Gestión estratégica para el desarrollo sustentable de Jalisco

Eje: Territorio y medio ambiente sustentable

Tema: Medio ambiente y acción climática

¿Quién gasta?

| | | | | | |
|---|---|-----|---|-------|----------------------------|
| 10 | Unidad Presupuestal | 799 | Unidad Responsable | 00881 | Unidad Ejecutora del Gasto |
| Secretaría de Medio Ambiente y Desarrollo Territorial | Fondo Estatal de Protección al Ambiente del Estado de Jalisco | | Fondo Estatal de Protección al Ambiente del Estado de Jalisco | | |

¿Para qué se gasta?

| | | |
|-------------------|----------------------|-------------------------------|
| Finalidad | Función | Subfunción |
| Desarrollo Social | Protección Ambiental | Otros de Protección Ambiental |

Presupuesto asignado al Programa Presupuestario

Monto

Objetivos

| | | |
|------------|------------------|---|
| Nivel | Clave Componente | Resumen Narrativo |
| Componente | E2 | Proyectos apoyados del Programa de Políticas Públicas Ambientales del Fondo Ambiental |

Datos del Indicador

| | |
|--|--|
| Denominación | Método de cálculo |
| Total de proyectos del programa de políticas públicas ambientales apoyados | $(\text{Número de Proyecto (Realizado)} / \text{Número de Proyecto (Programado)}) * 100$ |

Descripción del Indicador
Este indicador mide el número total de proyectos que han pasado por un proceso de selección y que han sido elegibles por los órganos de gobierno del Fondo Ambiental.

| | | | | | |
|--------------------------|---------|--------------------------------|-----------|--------------------------------------|------|
| Tipo de Indicador | Gestión | Dimensión del Indicador | Eficacia | Año de Medición del Resultado | 2018 |
| Cobertura | Estatal | Frecuencia de Medición | Semestral | | |

Desagregado meta valor por género

| | | | | | |
|---|------------------------------|--------------------------------|--------------------------------------|---------------|--------------|
| | Meta Institucional | Meta Valor | Unidad de medida (meta valor) | Hombre | Mujer |
| Parámetros de semaforización | 100% | 35 | Proyecto | 0.00 | 0.00 |
| <input type="checkbox"/> 0 <input type="checkbox"/> 60.00 <input type="checkbox"/> 60.01 <input type="checkbox"/> 80.00 <input type="checkbox"/> 80.01 <input type="checkbox"/> 130 | Sentido del Indicador | Línea Base (meta valor) | Año (Línea base) | | |
| | Ascendente | No disponible | No disponible | | |

Variables del Indicador

| | | |
|---------------------------------|-------------------------|----------------------------|
| Nombre de la Variable | Unidad de medida | Tipo de Acumulación |
| Número de Proyecto (realizado) | Proyecto | Suma |
| Número de Proyecto (programado) | Proyecto | Suma |

Fuente de Información
Información interna: Reglas de operación, convocatoria, actas de dictaminación; convenios e informes de los proyectos del Programa de Políticas Públicas Ambientales apoyados. Área responsable: Proyectos estratégicos de la Secretaría de Medio Ambiente y Desarrollo Territorial (SEMADET), 2018.

Medios de verificación
Reglas de operación, convocatoria, actas de dictaminación; convenios e informes de los proyectos del Programa de Políticas Públicas Ambientales apoyados. Área responsable: Proyectos estratégicos de la Secretaría de Medio Ambiente y Desarrollo Territorial (SEMADET). Documentos publicados en la página de transparencia en la liga: [//transparencia.info.jalisco.gob.mx/transparencia/dependencia/25](http://transparencia.info.jalisco.gob.mx/transparencia/dependencia/25) en la sección Artículo 16 Bis. Información fundamental - Fideicomisos públicos

Supuestos
Existen proyectos viables y de calidad elaborados por organismos públicos para participar en el programa

Observaciones

Id_mir

- 1 El presente documento despliega la información perteneciente a los indicadores estratégicos y gestión de aquellos programas presupuestarios que proveen de bienes y servicios que generan valor público a la ciudadanía jalisciense
- 2 Se muestra el número del Componente relacionado con el indicador.

GOBIERNO DEL ESTADO DE JALISCO
PRESUPUESTO DE EGRESOS PARA EL EJERCICIO FISCAL 2018
Ficha Técnica de Indicador

Sistema de Evaluación del Desempeño (SED)

Gobierno del Estado de Jalisco Secretaría de Planeación, Administración y Finanzas

Datos del Programa

Programa de desarrollo de la Vivienda

Eje: Equidad de oportunidades

Tema: Vivienda

¿Quien gasta?

| | | |
|---|--------------------------------------|--------------------------------------|
| 11 | 024 | 00179 |
| Unidad Presupuestal | Unidad Responsable | Unidad Ejecutora del Gasto |
| Secretaría de Desarrollo e Integración Social | Instituto Jalisciense de la Vivienda | Instituto Jalisciense de la Vivienda |

¿Para qué se gasta?

| | | |
|-------------------|-------------------------------------|-------------------|
| Finalidad | Función | Subfunción |
| Desarrollo Social | Vivienda y Servicios a la Comunidad | Vivienda |

Presupuesto asignado al Programa Presupuestario

Monto

Objetivos

| Nivel | Clave Componente | Resumen Narrativo |
|-------|------------------|--|
| Fin | | Contribuir a que la población en el Estado tenga acceso a una vivienda, un lote con servicios, un mejoramiento en calidad o espacio, vivienda autoproducida, mediante el financiamiento y/o subsidio |

Datos del Indicador

| | |
|---|--|
| Denominación Porcentaje de disminución en el rezago de acciones de vivienda en el Estado de Jalisco | Método de cálculo (Porcentaje de vivienda en 2017 (Realizado) / Porcentaje de vivienda en 2017 (Programado))*100 |
|---|--|

Descripción del Indicador
Contribuir a que la población en el Estado tenga acceso a una vivienda, un lote con servicios, un mejoramiento en calidad o espacio y vivienda autoproducida, mediante el financiamiento y/o subsidio

| | | | | | |
|--------------------------|-------------|--------------------------------|---------|--------------------------------------|------|
| Tipo de Indicador | Estratégico | Dimensión del Indicador | Calidad | Año de Medición del Resultado | 2018 |
| Cobertura | Estatal | Frecuencia de Medición | Anual | | |

Desagregado meta valor por género

| Parámetros de semaforización | | Meta Institucional | Meta Valor | Unidad de medida (meta valor) | Desagregado meta valor por género | | | |
|------------------------------|-------|-----------------------|-------------------------|-------------------------------|-----------------------------------|-------|---------------|---------------|
| | | 100% | 1 | Porcentaje | Hombre | Mujer | | |
| 0 | 59.99 | 60.00 | 79.99 | 80.00 | 130 | | No disponible | No disponible |
| | | Sentido del Indicador | Línea Base (meta valor) | Año (Línea base) | | | | |
| | | Ascendente | 16,900 | 2017 | | | | |

Variables del Indicador

| Nombre de la Variable | Unidad de medida | Tipo de Acumulación |
|---|------------------|---------------------|
| Porcentaje de vivienda en 2017 (realizado) | Porcentaje | Suma |
| Porcentaje de vivienda en 2017 (programado) | Porcentaje | Suma |

| | |
|-------------------------------|---|
| Fuente de Información | INEGI COEPO CONEVAL CONAVI Municipios |
| Medios de verificación | Transparencia del IJALVI: https://transparencia.info.jalisco.gob.mx/transparencia/organismo/129 |
| Supuestos | Los habitantes en el Estado cuentan con financiamientos para acceder a los programas de vivienda |
| Observaciones | |
| Id_mir | 587 |

- 1 El presente documento despliega la información perteneciente a los indicadores estratégicos y gestión de aquellos programas presupuestarios que provienen de bienes y servicios que generan valor público a la ciudadanía jalisciense
- 2 Se muestra el número del Componente relacionado con el indicador.

GOBIERNO DEL ESTADO DE JALISCO
PRESUPUESTO DE EGRESOS PARA EL EJERCICIO FISCAL 2018
Ficha Técnica de Indicador

Sistema de Evaluación del Desempeño (SED)

Gobierno del Estado de Jalisco Secretaría de Planeación, Administración y Finanzas

Datos del Programa

Programa de desarrollo de la Vivienda

Eje: Equidad de oportunidades

Tema: Vivienda

¿Quién gasta?

| | | |
|---|--------------------------------------|--------------------------------------|
| 11 | 024 | 00179 |
| Unidad Presupuestal | Unidad Responsable | Unidad Ejecutora del Gasto |
| Secretaría de Desarrollo e Integración Social | Instituto Jalisciense de la Vivienda | Instituto Jalisciense de la Vivienda |

¿Para qué se gasta?

| | | |
|-------------------|-------------------------------------|-------------------|
| Finalidad | Función | Subfunción |
| Desarrollo Social | Vivienda y Servicios a la Comunidad | Vivienda |

Presupuesto asignado al Programa Presupuestario

| | |
|-------|--------|
| Monto | \$0.00 |
|-------|--------|

Objetivos

| | | |
|--------------|-------------------------|---|
| Nivel | Clave Componente | Resumen Narrativo |
| Propósito | | Las familias jaliscienses son beneficiadas con una acción de vivienda en el estado de Jalisco |

Datos del Indicador

| | |
|---|--|
| Denominación | Método de cálculo |
| Total de familias que contarán con una vivienda, lote con servicios o un mejoramiento | $(\text{Familias que solicitan acción de vivienda (Realizado)} / \text{Familias que solicitan acción de vivienda (Programado)}) * 100$ |

Descripción del Indicador

Las familias jaliscienses son beneficiadas con una acción de vivienda en el estado de Jalisco

| | | | | | |
|--------------------------|-------------|--------------------------------|---------|--------------------------------------|------|
| Tipo de Indicador | Estratégico | Dimensión del Indicador | Calidad | Año de Medición del Resultado | 2018 |
| Cobertura | Municipal | Frecuencia de Medición | Anual | | |

| | | | | | | |
|--|-------|------------------------------|--------------------------------|--------------------------------------|---------------|---------------|
| Desagregado meta valor por género | | | | | | |
| Parámetros de semaforización | | Meta Institucional | Meta Valor | Unidad de medida (meta valor) | Hombre | Mujer |
| 0 | 59.99 | 100% | 6,795 | Familia | No disponible | No disponible |
| 60.00 | 79.99 | Sentido del Indicador | Línea Base (meta valor) | Año (Línea base) | | |
| 80.00 | 130 | Ascendente | 16,900 | 2017 | | |

Variables del Indicador

| | | |
|--|-------------------------|----------------------------|
| Nombre de la Variable | Unidad de medida | Tipo de Acumulación |
| Familias que solicitan acción de vivienda (realizado) | Familia | Suma |
| Familias que solicitan acción de vivienda (programado) | Familia | Suma |

| | |
|-------------------------------|---|
| Fuente de Información | Estadísticas PED 2033 |
| Medios de verificación | Estadísticas PED 2033 |
| Supuestos | Se cuenta con convenios de colaboración con las entidades federativas y/o municipales |
| Observaciones | |
| Id_mir | 589 |

- 1 El presente documento despliega la información perteneciente a los indicadores estratégicos y gestión de aquellos programas presupuestarios que provienen de bienes y servicios que generan valor público a la ciudadanía jalisciense
- 2 Se muestra el número del Componente relacionado con el indicador.

GOBIERNO DEL ESTADO DE JALISCO
PRESUPUESTO DE EGRESOS PARA EL EJERCICIO FISCAL 2018
Ficha Técnica de Indicador

| Sistema de Evaluación del Desempeño (SED) | | | | | | |
|--|---------------------|--------------------------------------|--|--------------------------------------|----------------------------|---------------|
| Gobierno del Estado de Jalisco | | | Secretaría de Planeación, Administración y Finanzas | | | |
| Datos del Programa | | | | | | |
| Programa de desarrollo de la Vivienda | | | | | | |
| Eje: Equidad de oportunidades | | | Tema: Vivienda | | | |
| ¿Quién gasta? | | | | | | |
| 11 | Unidad Presupuestal | 024 | Unidad Responsable | 00179 | Unidad Ejecutora del Gasto | |
| Secretaría de Desarrollo e Integración Social | | Instituto Jalisciense de la Vivienda | | Instituto Jalisciense de la Vivienda | | |
| ¿Para qué se gasta? | | | | | | |
| Finalidad | | Función | | Subfunción | | |
| Desarrollo Social | | Vivienda y Servicios a la Comunidad | | Vivienda | | |
| Presupuesto asignado al Programa Presupuestario | | | | | | |
| Monto <input style="width: 150px;" type="text" value="\$0.00"/> | | | | | | |
| Objetivos | | | | | | |
| Nivel | Clave Componente | Resumen Narrativo | | | | |
| Componente | 02 | Autoproducción rural promovida. | | | | |
| Datos del Indicador | | | | | | |
| Denominación | | | Método de cálculo | | | |
| Total de viviendas autoproducidas en zona rural | | | (Vivienda autoproducida en zona rural (Realizado) / Vivienda autoproducida en zona rural (Programado))*100 | | | |
| Descripción del Indicador | | | | | | |
| Autoproducción rural | | | | | | |
| Tipo de Indicador | Gestión | Dimensión del Indicador | Calidad | Año de Medición del Resultado | 2018 | |
| Cobertura | Municipal | Frecuencia de Medición | Trimestral | | | |
| Desagregado meta valor por género | | | | | | |
| Parámetros de semaforización | | Meta Institucional | Meta Valor | Unidad de medida (meta valor) | Hombre | Mujer |
| 0 | 59.99 | 100% | 175 | Vivienda | No disponible | No disponible |
| 60.00 | 79.99 | Sentido del Indicador | Línea Base (meta valor) | Año (Línea base) | | |
| 80.00 | 130 | Ascendente | No disponible | No disponible | | |
| Variables del Indicador | | | | | | |
| Nombre de la Variable | | | Unidad de medida | Tipo de Acumulación | | |
| Vivienda autoproducida en zona rural (realizado) | | | Vivienda | Suma | | |
| Vivienda autoproducida en zona rural (programado) | | | Vivienda | Suma | | |
| Fuente de Información <input style="width: 100%;" type="text" value="IJALVI Municipio"/> | | | | | | |
| Medios de verificación <input style="width: 100%;" type="text" value="Transparencia del IJALVI: https://transparencia.info.jalisco.gob.mx/transparencia/organismo/129"/> | | | | | | |
| Supuestos <input style="width: 100%;" type="text" value="Los familias beneficiadas cuentan con la asesoría en tiempo y forma para ejecutar el proyecto"/> | | | | | | |
| Observaciones <input style="width: 100%;" type="text"/> | | | | | | |
| Id_mir <input style="width: 50px;" type="text" value="590"/> | | | | | | |

- 1 El presente documento despliega la información perteneciente a los indicadores estratégicos y gestión de aquellos programas presupuestarios que provienen de bienes y servicios que generan valor público a la ciudadanía jalisciense
- 2 Se muestra el número del Componente relacionado con el indicador.

REQUISITOS PARA PUBLICAR EN EL PERIÓDICO OFICIAL

Los días de publicación son martes, jueves y sábado

Para convocatorias, estados financieros, balances y avisos

1. Que sean originales
2. Que estén legibles
3. Copia del RFC de la empresa
4. Firmados (con nombre y rúbrica)
5. Pago con cheque a nombre de la Secretaría de Planeación, Administración y Finanzas, que esté certificado

Para edictos

1. Que sean originales
2. Que el sello y el edicto estén legibles
3. Que estén sellados (que el sello no invada las letras del contenido del edicto)
4. Firmados (con nombre y rúbrica)

Para los dos casos

- Que no estén escritos por la parte de atrás con ningún tipo de tinta ni lápiz.
- Que la letra sea tamaño normal.
- Que los Balances o Estados Financieros, si son varios, vengan uno en cada hoja.
- La información de preferencia deberá venir en cd o usb, en el programa Word u otro formato editable.

Por falta de alguno de los requisitos antes mencionados, no se aceptará ningún documento para su publicación.

PARA VENTA Y PUBLICACIÓN

Venta

- | | |
|---------------------|---------|
| 1. Número del día | \$23.00 |
| 2. Número atrasado | \$33.00 |
| 3. Edición especial | \$56.00 |

Publicaciones

- | | |
|--|------------|
| 1. Publicación de edictos y avisos notariales por cada palabra | \$5.00 |
| 2. Balances, Estados Financieros y demás publicaciones especiales, por cada página | \$1,217.00 |
| 3. Mínima fracción de 1/4 de página en letra normal | \$312.00 |

Suscripción

- | | |
|--------------------------|------------|
| 1. Por suscripción anual | \$1,212.00 |
|--------------------------|------------|

Tarifas válidas desde el día 1 de enero al 31 de diciembre de 2017

Estas tarifas varían de acuerdo a la Ley de Ingresos del Estado.

Atentamente

Dirección de Publicaciones

Av. Prolongación Alcalde 1351, edificio C, primer piso, CP 44270, Tel. 3819 2720, Fax 3819 2722.
Guadalajara, Jalisco

Punto de Venta y Contratación

Av. Prolongación Alcalde 1855, planta baja, Edificio Archivos Generales, esquina Chihuahua
Teléfono 3819 2300, Extensiones 47306 y 47307. Librería 3819 2476

periodicooficial.jalisco.gob.mx

Quejas y sugerencias: publicaciones@jalisco.gob.mx



S U M A R I O

JUEVES 28 DE DICIEMBRE DE 2017
NÚMERO 28. SECCIÓN IV
VOLUMEN IV. PARTE 2
TOMO CCCXC

DECRETO 26730/LXI/17 que aprueba el
Presupuesto de Egresos del Estado de Jalisco,
ejercicio 2018. **Pág. 3**

